

Departamento del
Valle del Cauca



Departamento administrativo de
Planeación del Valle del Cauca



SEGUIMIENTO A LA INVERSIÓN PÚBLICA DEL VALLE DEL CAUCA 2020 - 2023




**Valle
Invencible**



**Informe de seguimiento a proyectos financiados con
recursos del Sistema General de Regalías**

CLARA LUZ ROLDAN GONZÁLEZ
Governadora del Valle del Cauca 2020 - 2023

DIEGO FELIPE BUSTAMANTE
Director
Departamento Administrativo de Planeación
del Valle del Cauca

LINA MARÍA SARRIA DUARTE
Subdirectora de Inversión Pública
Departamento Administrativo de Planeación
del Valle del Cauca

TULIO MARTÍNEZ
Asesor de Despacho
Líder equipo de seguimiento
Proyectos de Regalías

Valle del Cauca, Santiago de Cali, octubre de 2023



*Han sido momentos muy difíciles para todos,
en los que la adversidad nos ha enseñado el valor de persistir
y la enfermedad nos demostró la fragilidad de la vida.*

*Aún así, supimos superarla como sociedad,
atravesar la barrera de la muerte
y demostrarnos
a nosotros mismos que somos:
UN VALLE INVENCIBLE*



Elaborado por:



GOBERNACIÓN DEL VALLE DEL CAUCA

Departamento Administrativo de Planeación Departamental

Sub Dirección de Inversión Pública

Rendición de Cuentas

Informe de Seguimiento a la Inversión Pública

Sistema General de Regalías, SGR

ISSN asignado: 2805-6736 (en línea)

Equipo Técnico Publicación

Tulio Martínez, Asesor de Despacho

María del Carmen Bahos

Nilton Amílcar Guerrero Castillo

Sebastián Villegas Cortés

Yamilec Becerra Carabali

Santiago de Cali

Valle del Cauca

Colombia

Sur América

Octubre

2023.

Público objetivo

Seguimiento a la Inversión, está dirigida principalmente a profesionales e investigadores de gestión de la administración pública, comunidad Vallecaucana beneficiados con los resultados de la inversión pública y público en general.

Para mayor información dirigirse a: Gobernación del Valle del Cauca Departamento Administrativo de Planeación Departamental-Subdirección de Inversión Pública Correo Electrónico: planeacion@valledelcauca.gov.co

El contenido de los estudios es de exclusiva responsabilidad de los autores. En tal sentido, lo aquí registrado no compromete al Departamento Administrativo de Planeación de la Gobernación del Valle del Cauca, ni a sus Directivos. Las imágenes presentadas en este documento provienen del archivo fotográfico de la Gobernación del Valle del Cauca. Los textos pueden reproducirse total o parcialmente, citando la fuente.



CLARA LUZ ROLDÁN GONZÁLEZ
Governadora del Valle del Cauca

DIEGO FELIPE BUSTAMANTE
Director
Departamento Administrativo de Planeación

LINA SARRIA
Subdirectora de Inversión Pública
Departamento Administrativo de Planeación

EQUIPO DE SEGUIMIENTO A PROYECTOS DE REGALÍAS

TULIO ALEXANDER MARTÍNEZ CANO
Asesor de Despacho

MARÍA DEL CARMEN BAHUZ ORTÍZ
Profesional Universitaria

NILTON AMÍLCAR GUERRERO CASTILLO
Político - Contratista

SEBASTIÁN VILLEGAS CORTÉS
Contador Público - Contratista

YAMILEC BECERRA CARABALÍ
Administradora Financiera- Contratista

CONSTANZA ARBOLEDA RODRIGUEZ
Abogada - Contratista

JAIME ANDRÉS AKIHITO CIFUENTES
Administrador de Negocios - Contratista

ALVARO FERNANDO PLAZAS SAENZ
Ingeniero Mecánico - Contratista

TABLA DE CONTENIDO

INTRODUCCIÓN	6
RESUMEN EJECUTIVO: INVERSIÓN PÚBLICA EN EL VALLE DEL CAUCA 2020-2023	7
RESUMEN EJECUTIVO POR SECTORES: INVERSIÓN PÚBLICA EN EL VALLE DEL CAUCA 2020-2023	8
i. I.LIDERAZGO NACIONAL DEL VALLE DEL CAUCA EN EL SISTEMA GENERAL DE REGALÍAS – IGPR: Vigencia 2020 – 2023	10
1.1. Liderazgo del Valle del Cauca IGPR 2020 – 2023	11
1.2. Posición Histórica de la Gobernación del Valle entre los Departamentos de Capacidad Institucional 1	12
II. LA INVERSIÓN DEL SGR EN EL VALLE DEL CAUCA: Vigencia 2020 – 2023	14
2.1. Somos un Valle Invencible	15
2.2. Proyectos Aprobados para el Valle del Cauca por el Sistema General de Regalías, SGR entre 2020 y 2023.	16
2.3. Territorios Impactados con los Proyectos Ejecutados con Recursos del Sistema General de Regalías, SGR	17
III. LA INVERSIÓN DEL SGR POR SECTORES VALLE DEL CAUCA 2020-2023: Análisis por Sectores.	19
3.1. Análisis de la Inversión Pública por Sectores en el Valle del Cauca	20
IV. INFORME DE ACTIVIDADES DE SEGUIMIENTO A PROYECTOS DE REGALÍAS: Vigencia 2020 – 2023	27
V. RETOS Y RECOMENDACIONES PARA EL PRÓXIMO CUATRIENIO: Vigencia 2024 – 2027	32



INTRODUCCIÓN

El Sistema general de Regalías se constituye bajo la Ley 1530 de 2012 derivada de los artículos 360 y 361 de la Constitución Nacional y derogada por el artículo 211 de la Ley 2056 de 2020, estableciendo la distribución, objetivos, fines, administración, ejecución, control, el uso eficiente y la destinación de los ingresos provenientes de la explotación de los recursos naturales no renovables precisando las condiciones de participación de sus beneficiarios. Estos recursos se distribuyen en todos los departamentos y municipios del país a través de diferentes asignaciones dentro de las cuales se encuentran Asignaciones directas, Asignación para la inversión regional del cual corresponde el 60% para los Departamentos y el 40% para la Región, Asignación Ambiental, Asignación para la inversión local y Asignación para la Ciencia, Tecnología e Innovación del cual para el Departamento corresponden las tres primeras.

Dentro de recursos correspondientes, la Gobernación del Valle ha hecho una apuesta seria para respaldar y financiar los proyectos de mayor trascendencia para el desarrollo del Departamento. Es así, como estos recursos han sido tenidos en cuenta como parte fundamental en el proceso de planeación para el desarrollo y la competitividad del Valle del Cauca. En tal sentido, el Departamento Administrativo de Planeación del Valle del Cauca es un apoyo importante para el accionar de las dependencias de la Gobernación y entidades descentralizadas con el objetivo de materializar los recursos de Regalías en proyectos de inversión que aporten a las metas del plan de desarrollo departamental.

Durante este periodo de gobierno, 2020 – 2023, el Valle del Cauca sufrió los impactos negativos de la Pandemia del Covid19 y del estallido social de 2021 y a raíz de ello, la recuperación de la economía y la competitividad del Departamento fue la apuesta más importante permitiendo que a septiembre de 2023 se aprobaron treinta y siete (37) proyectos de Inversión por valor de \$409.982.507.971 para mejorar la calidad de vida de los Vallecaucanos.

Desde la subdirección de Inversión Pública el equipo de seguimiento a los proyectos a realizado un acompañamiento continuo a las dependencias y entidades ejecutoras con el objetivo de lograr la ejecución eficiente de los recursos y un buen resultado en la medición del desempeño realizada por el Departamento Administrativo de Planeación Nacional.

En este sentido desde el monitoreo y seguimiento a los proyectos de inversión de Regalías, el siguiente informe tiene como propósito dar a conocer los recursos invertidos en el desarrollo del departamento durante el periodo 2020-2023 con **corte a septiembre 2023** así como la distribución por sector, la relación de los proyectos y el resultado del Índice de Gestión de proyectos de Regalías IGPR.

RESUMEN EJECUTIVO INVERSIÓN PÚBLICA EN EL VALLE DEL CAUCA 2020 – 2023

Proyectos Aprobados para el Valle del Cauca por el SGR en 2020 – 2021, 2022 y 2023			
No. Proyectos Aprobados 2020	11	No. Proyectos Aprobados 2021	11
Valor Proyectos Aprobados 2020	\$94.800.715.181	Valor Proyectos Aprobados 2021	\$121.574.091.834
No. Proyectos Aprobados 2022	9	No. Proyectos Aprobados 2023	6
Valor Proyectos Aprobados 2022	\$80.480.903.480	Valor Proyectos Aprobados 2023	\$113.126.797.476
Total Proyectos Aprobados entre 2020 y 2023	37	Total Recursos SGR Aprobados 2020 y 2023	\$409.982.507.971

Fuente: Sub Secretaría de Inversión Pública, 2023

Proyectos del SGR en Ejecución al corte 30 de Agosto de 2023			
Total Proyectos en ejecución 2020 - 2023	19	Total Recursos Proyectos en Ejecución 2020-2023	\$210.194.618.931
Total de la Inversión Pública 2020 – 2023 por SGR			\$409.982.507.971

Fuente: Sub Secretaría de Inversión Pública, 2023

Territorios Impactados Directamente con Recursos del SGR			
No. Municipios Impactados en 2020	41	No. Municipios Impactados en 2021	42
% Territorios Impactados en el Departamento en 2020	97,62%	% Territorios Impactados en el Departamento en 2021	100%
No. Municipios Impactados en 2022	35	No. Municipios Impactados en 2023	38
% Territorios Impactados en el Departamento en 2022	83.33%	% Territorios Impactados en el Departamento 2023	90,48%
Población Aprox. Impactada 2020 - 2023	11.789.774	Promedio de Población Impactada por año	2.974.444

Fuente: Sub Secretaría de Inversión Pública, 2023

RESUMEN EJECUTIVO POR SECTORES INVERSIÓN PÚBLICA EN EL VALLE DEL CAUCA 2020 - 2023

Análisis de los Proyectos del SGR en Educación		Análisis de los Proyectos del SGR en Agricultura y Desarrollo Rural	
No. Proyectos en Educación	14	No. Proyectos en Agricultura y Desarrollo Rural	5
% Proyectos Educación Vs. Total de Proyectos vigencia	37,84%	% Proyectos Desarrollo Rural Vs. Total de Proyectos vigencia	13,51%
Inversión Proyectos SGR en Educación	\$197.046.206.773	Inversión Proyectos SGR en Agricultura y Desarrollo Rural	\$64.690.324.887
% Inversión en Educación sobre Proyectos SGR en la Vigencia	48,06%	% Inversión en Agricultura y Desarrollo Rural Vs. Inversión Proyectos SGR en la Vigencia	15,84%

Fuente: Sub Secretaría de Inversión Pública, 2023

Análisis de los Proyectos del SGR en Ambiente y Desarrollo Sostenible		Análisis de los Proyectos del SGR en Vivienda, Ciudad y Territorio	
No. Proyectos en Ambiente y Desarrollo Sostenible	3	No. Proyectos en Vivienda, Ciudad y Territorio	1
% Proyectos Ambiente y Desarrollo Sostenible Vs. Total de Proyectos vigencia	8,11%	% Proyectos Vivienda, Ciudad y Territorio Vs. Total de Proyectos vigencia	2,70%
Inversión Proyectos SGR en Ambiente y Desarrollo Sostenible	\$19.777.222.185	Inversión Proyectos SGR en Vivienda, Ciudad y Territorio	\$1.199.121.139
% Inversión en Ambiente y Desarrollo Sostenible sobre Proyectos SGR en la Vigencia	4,82%	% Inversión en Vivienda, Ciudad y Territorio Vs. Inversión Proyectos SGR en la Vigencia	0,29%

Fuente: Sub Secretaría de Inversión Pública, 2023

Análisis de los Proyectos del SGR en Gobierno Territorial		Análisis de los Proyectos del SGR en Inclusión Social	
No. Proyectos en Gobierno Territorial	5	No. Proyectos en Inclusión Social	1
% Proyectos Gobierno Territorial Vs. Total de Proyectos vigencia	13,51%	% Proyectos Inclusión Social Vs. Total de Proyectos vigencia	2,70%
Inversión Proyectos SGR en Gobierno Territorial	\$27.877.850.420	Inversión Proyectos SGR en Inclusión Social	\$12.190.895.889
% Inversión en Gobierno Territorial sobre Proyectos SGR en la Vigencia	6,80%	% Inversión en Inclusión Social Vs. Inversión Proyectos SGR en la Vigencia	2,97%

Fuente: Sub Secretaría de Inversión Pública, 2023

Análisis de los Proyectos del SGR en Información Estadística		Análisis de los Proyectos del SGR en Tecnologías de Información y las Comunicaciones	
No. Proyectos en Infor. Estadística	1	No. Proyectos en TIC	1
% Proyectos Infor. Estadística Vs. Total de Proyectos vigencia	2,70%	% Proyectos TIC Vs. Total de Proyectos vigencia	2,70%
Inversión Proyectos SGR en Inf. Estadística	\$5.100.000.000	Inversión Proyectos SGR en TIC	\$4.216.555.600
% Inversión en Inf. Estadística Vs. Proyectos SGR en la Vigencia	1,24%	% Inversión en TIC Vs. Inversión Proyectos SGR en la Vigencia	1,03%

Fuente: Sub Secretaría de Inversión Pública, 2023

Análisis de los Proyectos del SGR en Comercio Industria y Turismo		Análisis de los Proyectos del SGR en Cultura	
No. Proyectos en Comercio Industria y Turismo	1	No. Proyectos en Cultura	1
% Proyectos Comercio Industria y Turismo Vs. Total de Proyectos vigencia	2,70%	% Proyectos Cultura Vs. Total de Proyectos vigencia	2,70%
Inversión Proyectos SGR en Comercio Industria y Turismo	\$1.207.941.482	Inversión Proyectos SGR en Cultura	\$953.843.548
% Inversión en Comercio Industria y Turismo Vs. Proyectos SGR en la Vigencia	0,29%	% Inversión en Cultura Vs. Inversión Proyectos SGR en la Vigencia	0,23%

Fuente: Sub Secretaría de Inversión Pública, 2023

Análisis de los Proyectos del SGR en Deporte y Recreación		Análisis de los Proyectos del SGR Transporte	
No. Proyectos en Deporte y Recreación	1	No. Proyectos en Transporte	3
% Proyectos Deporte y Recreación Vs. Total de Proyectos vigencia	2,70%	% Proyectos Transporte Vs. Total de Proyectos vigencia	8,11%
Inversión Proyectos SGR en Deporte y Recreación	\$4.454.666.158	Inversión Proyectos SGR en Transporte	\$70.997.879.890
% Inversión en Deporte y Recreación Vs. Proyectos SGR en la Vigencia	1,09%	% Inversión en Transporte Vs. Inversión Proyectos SGR en la Vigencia	17,32%

Fuente: Sub Secretaría de Inversión Pública, 2023



Departamento del
Valle del Cauca

Departamento administrativo de
Planeación del Valle del Cauca



Sistema General de Regalías

Liderazgo Nacional del Valle del Cauca en la medición del desempeño - IGPR

Vigencia 2020 - 2023

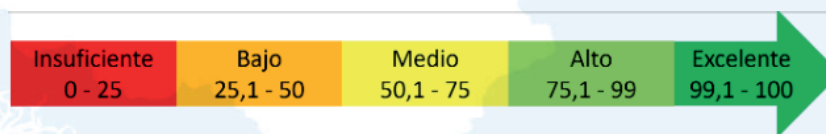


El Índice de Gestión de Proyectos de Regalías IGPR es una herramienta diseñada para hacer evaluar la ejecución eficiente de los recursos de regalías, orientada a promover el autocontrol, la adecuada y pertinente toma de decisiones y a valorar el desempeño de los ejecutores.

Este índice evalúa la ejecución de los proyectos tomando como línea base la fecha de aprobación del proyecto y las diferentes etapas o estados iniciando por la gestión contratación, la ejecución, terminación y gestión de cierre de los mismos.

Este índice no solamente evalúa la gestión en la ejecución de los proyectos si no que posiciona y ranquea a las entidades ejecutoras a nivel nacional.

El Departamento Nacional de Planeación realiza la medición desde el año 2016. Trimestralmente reporta los resultados del IGPR en rangos



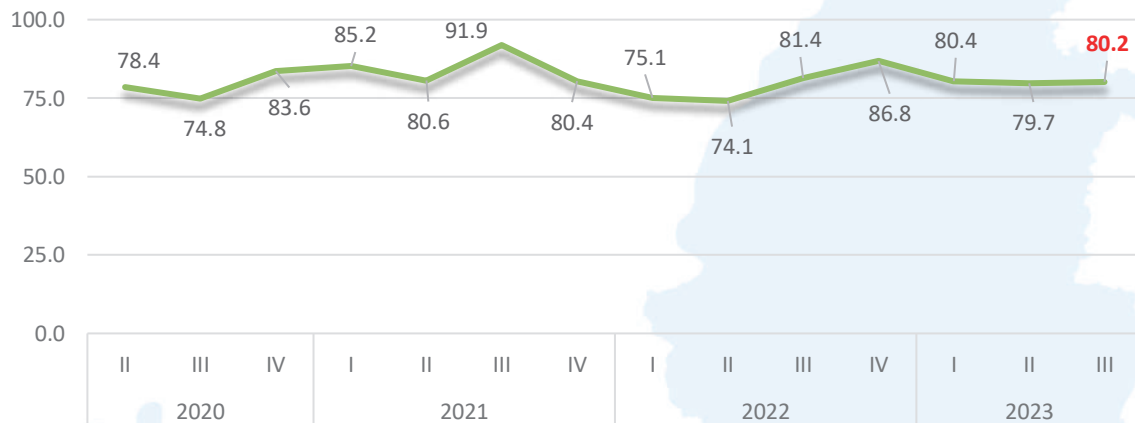
De igual manera realiza una medición anual utilizando el promedio simple de las últimas ocho mediciones consecutivas definiendo si la entidad obtiene una calificación adecuada (igual o mayor a 60 puntos) que le permite aprobar y ejecutar proyectos o inadecuada perdiendo ese privilegio siendo objeto de un procedimiento administrativo de control por parte del DNP y un plan de mejoramiento así como el reporte a entidades de control.

1.1.LIDERAZGO DEL VALLE DEL CAUCA IGPR 2020 – 2023

Durante el periodo de gobierno de la doctora Clara Luz Roldan, el Departamento del Valle del Cauca se destacó entre los demás departamentos del país categorizados con “capacidad institucional 1”, por ocupar los primeros lugares en la medición del desempeño como ejecutor de proyectos del Regalías en especial de las fuentes “Asignación para la Inversión Regional del 60% y del 40%”.

Resultados Índice de Gestión de proyectos de regalías 2020 – 2023

Índice de Gestión Integral de Proyectos 2020-2023

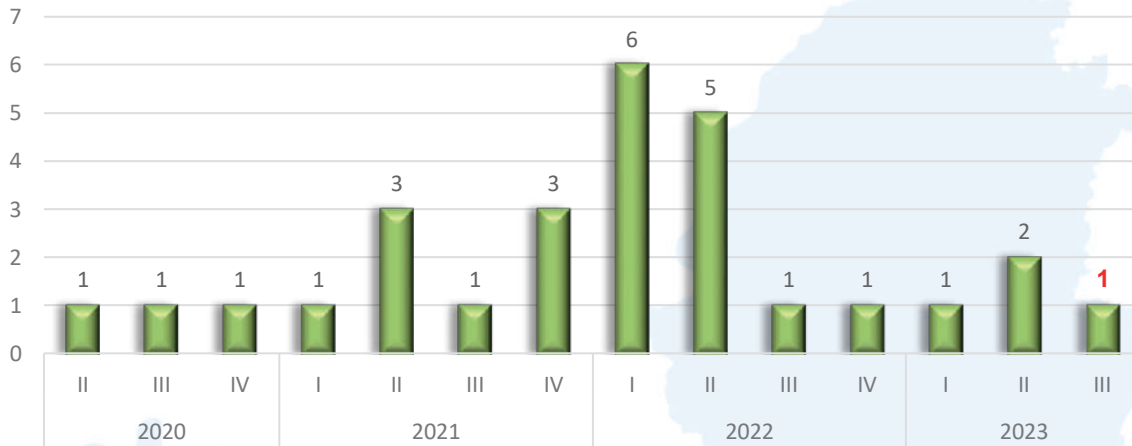


Como podemos observar en las cifras del grafico anterior el Departamento del Valle del Cauca siempre ha estado en el rango de calificación Alto lo que permite reconocerlo que un eficiente ejecutor de recursos de los proyectos de Regalías con un resultado en el tercer trimestre de 2023 de 80.2.

1.2 POSICIÓN HISTORICA DE LA GOBERNACIÓN DEL VALLE ENTRE LOS DEPARTAMENTOS DE CAPACIDAD INSTITUCIONAL 1

Durante el periodo 2020-2023 la metodología de medición presentó cambios importantes al tiempo que actualmente el Índice de Gestión de Proyectos de Regalías se encuentra en la segunda versión y se está proyectando la tercera; en se sentido el paso de la versión a partir del IV trimestre de 2021 el DNP cambio la metodología de medición del IGPR que impactó negativamente en el resultado en los trimestres I y II del año 2022 y que posteriormente se retoman los primeros lugares.

POSICIÓN HISTORICA ENTRE LOS DEPARTAMENTOS Y DISTRITOS DE CAPACIDAD INSTITUCIONAL 1



Es trascendental reconocer el aporte del equipo de monitoreo y seguimiento de la Subdirección de Inversión Pública del Departamento Administrativo de planeación a estos resultados que con mucho esfuerzo y empeño ha realizado un acompañamiento continuo a las dependencias y algunas entidades descentralizadas en la ejecución de los proyectos logrando ser reconocidos como un apoyo importante para obtener resultados óptimos en el Índice de Gestión de Proyectos de Regalías



Departamento administrativo de
Planeación del Valle del Cauca



La Inversión del SGR en el Valle del Cauca

Vigencia 2020 - 2023





El propósito general que le da vida en el año 2011 al Sistema General de Regalías – SGR, giró alrededor del concepto de equidad territorial. Un concepto que perseguía mecanismos de distribución de los recursos que permitiera llegar a más territorios en el país, generando mejores oportunidades en la promoción del desarrollo y la competitividad que potencializara la restauración social y económica en las regiones donde se genera la exploración y la explotación de Recursos naturales.

Así las cosas, el Valle del Cauca ha hecho una apuesta Institucional que ha trascendido los periodos de Gobierno, para el fortalecimiento de capacidades de sus funcionarios y que estos a su vez permitiera que los proyectos con recursos del sistema general de las regalías aportaran mejor inversión al departamento y con ello, llevar obras de gran impacto a los Municipios. En tal sentido, la apuesta institucional ha venido generando resultados altamente positivos, a tal punto que ha convertido el Ente Territorial en un referente Nacional como líder en la gestión de recursos por el sistema, más aún cuando los cambios metodológicos han causado traumatismos importantes en todos los actores que intervienen en el Sistema.

Así las cosas, el Valle del Cauca ha logrado incorporar el Sistema general de Regalías como una verdadera fuente de financiación de proyectos importantes para la región, logrando no solo la aprobación de más de \$490 mil millones de pesos en proyectos durante el cuatrienio, sino que además se logró aportar en gran medida en el cumplimiento de las metas del Plan de Desarrollo Departamental sino que también se tuvo una gran incidencia en el desarrollo y la competitividad de los Municipios, tal y como fue el propósito inicial de la creación del Sistema general de Regalías desde 2011.

Al final del presente periodo de Gobierno, el balance no solo es positivo, sino que el departamento logró posicionarse como uno de los líderes en la materia a nivel nacional.

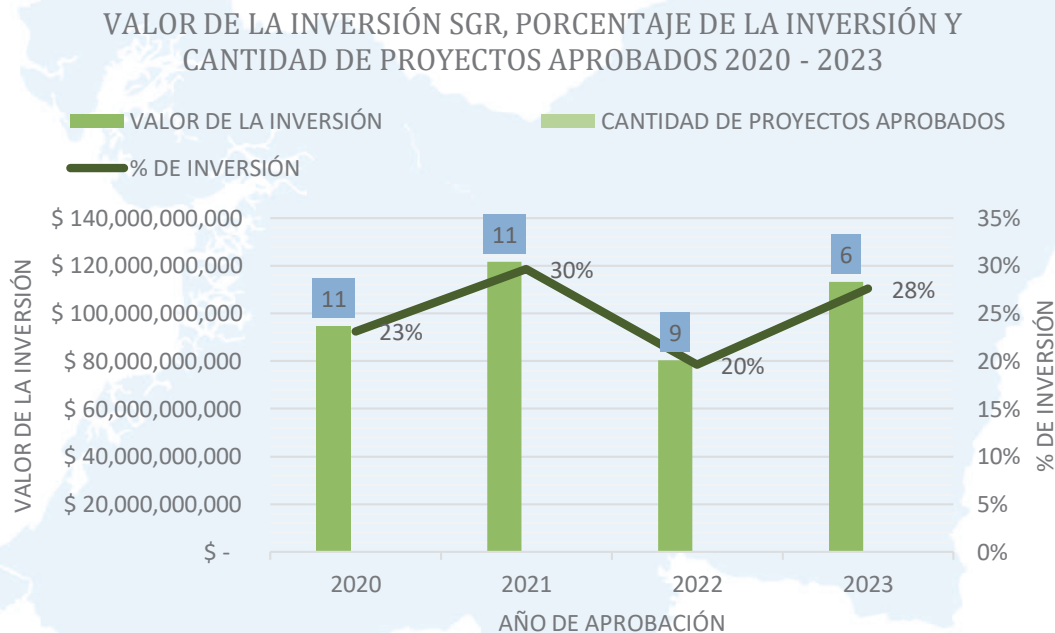
2.1 Somos un Valle Invencible

En el Valle del Cauca se encuentra ubicada el 9% de la población colombiana, con una población aproximada de 4.475.886 personas, de los cuales el 52,5% son mujeres y el 47,5% son hombres (PDD. 2020-2023). Cuenta con 40 municipios y dos (2) Distritos (Cali y Buenaventura), estos se encuentran ubicados en cuatro (4) sub regiones: Norte, Centro, Sur y Pacífico, que a su vez se sub dividen en ocho (8) micro regiones (1. Sur Cali; 2. Sur Palmira; 3. Buga Centro; 4. Tuluá Centro; 5. Norte Cartago; 6. Norte Sevilla; 7. Norte Zarzal; 8. Pacífico: Buenaventura).

2.2 Proyectos Aprobados para el Valle del Cauca por el Sistema General de Regalías, SGR entre 2020 y 2023.

Al analizar la inversión aprobada a través de los Recursos del Sistema General de Regalías, SGR encontramos que el Valle del Cauca, a través de la Gobernación ha gestionado en lo corrido del Gobierno \$409.982.507.971 en treinta y siete (37) proyectos. Durante el año 2020, se gestionaron el 29,73% de los proyectos (11 de 37), la inversión conseguida fue de \$94.800.715.181, que corresponde al 23,12% del total de los recursos de regalías. Mientras que, en 2021, se aprobaron al Valle del Cauca once (11) proyectos con un total de \$121.574.091.834 correspondiente al 29,65% del total de los recursos aprobados al Departamento durante los cuarenta y cuatro (44) meses de Gobierno. Lo que indica que a pesar en los años 2020 y 2021 se registran la misma cantidad de proyectos, la inversión gestionada en 2021 fue mayor con respecto al año inmediatamente anterior en más de veintiséis Mil (26.000) millones de pesos. Es decir, 6,53% más de recursos que el año 2020.

En el año 2022, se aprobaron a nueve (9) proyectos, lo que significa para el Valle del Cauca una Gestión de Recursos por \$80.480.903.480, 19,63% del total de los recursos gestionados. Por otra parte, en el año 2023, se registran seis (6) proyectos aprobados, con una inversión de \$113.126.797.476 que corresponde al 27,59% del total de la inversión.



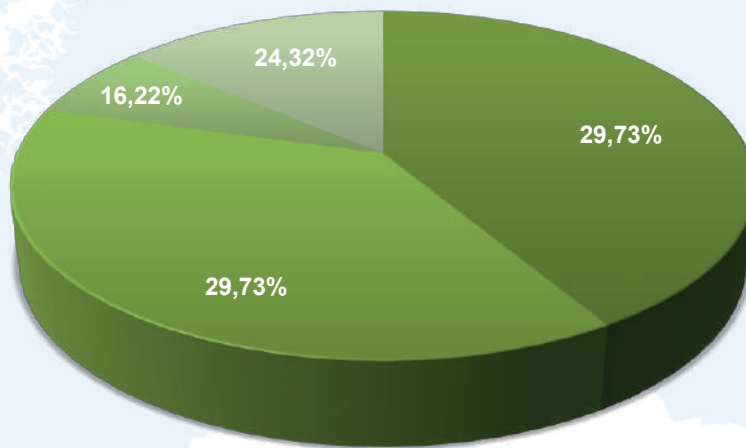
Durante los cuatro (4) años de Gobierno, la Gobernación del Valle del Cauca ha logrado la aprobación de treinta y siete (37) proyectos a través del Sistema General de Regalías, SGR. Si hablamos de eficiencia administrativa, podríamos inferir que, con Corte a 30 de agosto de 2023, fecha en la que se limita la presente publicación. Quiere decir que la Entidad ha logrado la aprobación de Un (1) proyecto cada treinta y seis (36) días o Un (1) proyecto cada 1,2 meses aproximadamente, en lo que va corrido del periodo de Gobierno.

La mayor aprobación de proyectos del SGR se produjo en el año 2020 y 2021, en donde se registran veintidós (22) proyectos, es decir el 59,46% del total de proyectos aprobados a la fecha muy normal por ser los dos primeros años del periodo de gobierno y ser el periodo postpandemia del Covid-19.

2.3 Territorios Impactados con los Proyectos Ejecutados con Recursos del Sistema General de Regalías, SGR.

El Departamento del Valle del Cauca está constituido por 40 Municipios y 2 Distritos Especiales (Buenaventura y Cali). Además se encuentra dividido en Sub Regiones[Las Micro Regiones se mencionan con base en la estrategia metodológica establecida para la Formulación del Plan de Desarrollo Departamental: “Por un Valle Invencible”, en el entendido que existe un compromiso con todos los Municipios y Distritos del Departamento.]: **Sur Cali:** Cali, Vijes, La Cumbre, Dagua, Yumbo y Jamundí; **Sur Palmira:** Palmira, Ginebra, El Cerrito, Candelaria, Pradera y Florida; **Buga Centro:** Calima-El Darién, Yotoco, Guadalajara de Buga, Restrepo y Guacarí; **Tuluá Centro:** Trujillo, Buga La Grande, Río Frío, Andalucía, Tuluá y San Pedro; **Norte Cartago:** El Águila, Anserma Nuevo, El Cairo, Argelia, Cartago, Ulloa, Alcalá y Obando; **Norte Sevilla:** Sevilla y Caicedonia; Norte Zarzal: Roldanillo, Versailles, Toro, El Dovio, La Unión, La Victoria, Bolívar y Zarzal); **Pacífico:** Buenaventura.

Proyectos Valle del Cauca SGR Aprobados 2020 2023



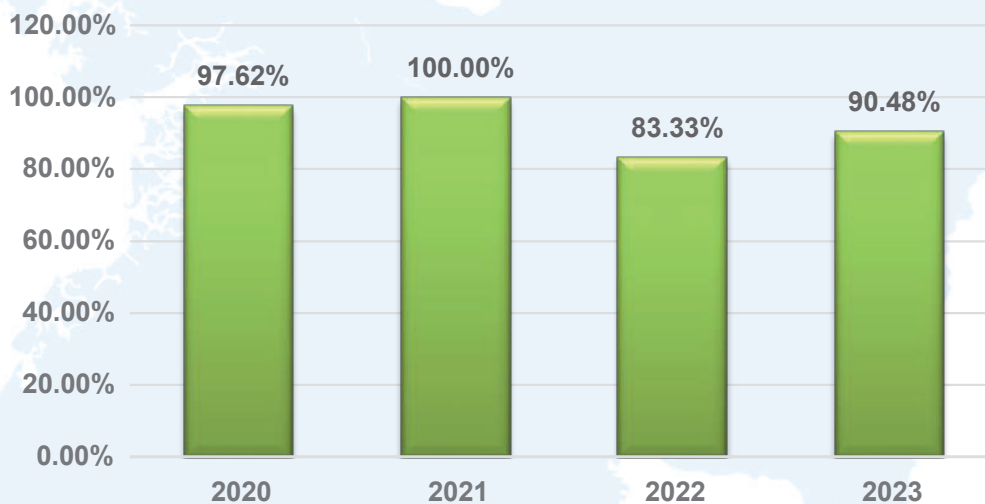
■ No. Proyectos Aprobados 2020 ■ No. Proyectos Aprobados 2021
 ■ No. Proyectos Aprobados 2022 ■ No. Proyectos Aprobados 2023

¹ Las Micro Regiones se mencionan con base en la estrategia metodológica establecida para la Formulación del Plan de Desarrollo Departamental: “Por un Valle Invencible”, en el entendido que existe un compromiso con todos los Municipios y Distritos del Departamento.

Con los 37 proyectos aprobados en el transcurso del Periodo de Gobierno se estima haber impactado una población cercana a los 11.789.774, un promedio de 2.947.444 por año en promedio, siendo la población de estratos más bajos los más beneficiados con estos proyectos

El fin último de los recursos públicos es el de satisfacer las necesidades de los ciudadanos y llevarles bienestar. En tal sentido, los recursos de los proyectos aprobados a través del Sistema General de Regalías, SGR ha llegado a todos los Municipios y Distritos del Territorio. Es así como en 2020 los proyectos beneficiaron 41 Municipios del Valle del Cauca, es decir llegaron al 97,62% del Departamento. Por su parte, en 2021 la inversión llegó a los 40 Municipios y dos (2) Distritos, alcanzando un cubrimiento del 100% del territorio. Ya en 2022, los Proyectos tuvieron una cobertura del 83,33% Valle del Cauca, llegando de esta manera a 35 de los 40 Municipios, sin contar los dos (2) Distritos. En 2023, con los proyectos aprobados se espera llegar a 38 de los Municipios del Valle del Cauca correspondiente al 90,48% del territorio.

PORCENTAJE DE MUNICIPIOS DE VALLE IMPACTADOS CON RECURSOS DE SGR POR AÑO





La Inversión del SGR por Sectores Valle del Cauca 2020 - 2023

Análisis por Sectores





El Liderazgo del Departamento con respecto a la Gestión de Recursos de Regalías ha venido impactando de manera sistemática a los diferentes sectores. Sin embargo, el sector de la Educación es uno de los más importantes en la participación porcentual de la Gestión, lo que demuestra el altísimo compromiso de la Gobernación del Valle del Cauca con el mejoramiento de la calidad de vida de sus ciudadanos y sobre todo, en el poder transformador de la Educación en el propósito de la consolidación de mejores territorios y sobre todo, de mejores seres humanos, en busca de mejores sociedades que posibiliten un verdadero desarrollo integral desde el ser hasta la transformación de las ciudades y los Municipios. A continuación, presentamos el análisis de la Inversión pública desde la perspectiva de los sectores.

3.1. ANÁLISIS DE LA INVERSIÓN PÚBLICA POR SECTORES EN EL VALLE DEL CAUCA.

Entre el año 2020 y el año 2023, la Gobernación del Valle del Cauca ha logrado la aprobación de treinta y siete (37) proyectos con una inversión total a la fecha de \$409.982.507.971, con los cuales se ha impactado el 100% del territorio.

Los proyectos aprobados durante lo que lleva corrido el Gobierno de la Doctora Clara Luz Roldan, se ha distribuido en Doce (12) sectores así:



Sector Educación:

NOMBRE DEL PROYECTO	AÑO APROBACIÓN	VALOR SGR (\$)	PROPIOS (\$)	TOTAL PROYECTO	TOTAL POBLACIÓN OBJETIVO	ESTADO GENERAL
IMPLEMENTACIÓN DEL PROGRAMA DE ALIMENTACIÓN ESCOLAR PAE, EN LOS ESTABLECIMIENTOS EDUCATIVOS OFICIALES DE LOS MUNICIPIOS NO CERTIFICADOS DEL VALLE DEL CAUCA	2020	27.523.036.798	0	27.523.036.798	119.910	TERMINADO
FORTALECIMIENTO DE LA ATENCIÓN EN EDUCACIÓN INCLUSIVA PARA EL DESARROLLO DE LAS CAPACIDADES Y LOS TALENTOS EN LAS INSTITUCIONES EDUCATIVAS OFICIALES DE LOS MUNICIPIOS NO CERTIFICADOS DEL VALLE DEL CAUCA	2020	7.996.280.695	0	7.996.280.695	2.182	TERMINADO
FORTALECIMIENTO DE LA INFRAESTRUCTURA FÍSICA DE LA UNIVERSIDAD DEL VALLE SEDE PACÍFICO PARA EL MEJORAMIENTO DE LA PRESTACIÓN DEL SERVICIO DE EDUCACIÓN SUPERIOR EN EL VALLE DEL CAUCA	2021	8.500.000.000	7.726.086.526	16.226.086.526	2.229	EN EJECUCIÓN
IMPLEMENTACIÓN DEL PROGRAMA DE ALIMENTACIÓN ESCOLAR (PAE) EN LOS ESTABLECIMIENTOS EDUCATIVOS OFICIALES DE LOS 34 MUNICIPIOS NO CERTIFICADOS DEL VALLE DEL CAUCA	2021	61.565.370.915	0	61.565.370.915	119.484	EN EJECUCIÓN
ADECUACIÓN DE LA INFRAESTRUCTURA FÍSICA EN LA INSTITUCIÓN UNIVERSITARIA ANTONIO JOSÉ CAMACHO DEPARTAMENTO DEL VALLE DEL CAUCA	2021	964.143.606	0	964.143.606	8.750	EN EJECUCIÓN
FORTALECIMIENTO DE ESTRATEGIAS PARA LA GESTIÓN DE LA CALIDAD EN LAS INSTITUCIONES EDUCATIVAS OFICIALES CAMINO A LA EXCELENCIA DEL VALLE DEL CAUCA	2021	7.999.418.579	0	7.999.418.579	6.037	TERMINADO
FORTALECIMIENTO DE LA INFRAESTRUCTURA FÍSICA DEL INSTITUTO DE EDUCACIÓN TÉCNICA PROFESIONAL DE ROLDANILLO INTEP PARA EL MEJORAMIENTO DE LA PRESTACIÓN DEL SERVICIO DE EDUCACIÓN SUPERIOR EN EL VALLE DEL CAUCA	2021	915.624.426	0	915.624.426	2.236	TERMINADO
FORTALECIMIENTO DE LA INFRAESTRUCTURA FÍSICA DEL INSTITUTO DEPARTAMENTAL DE BELLAS ARTES PARA EL MEJORAMIENTO DE LA PRESTACIÓN DEL SERVICIO DE EDUCACIÓN SUPERIOR EN EL VALLE DEL CAUCA	2022	1.151.916.519	0	1.151.916.519	2.813	EN EJECUCIÓN
IMPLEMENTACIÓN DE PROCESOS DE FORTALECIMIENTO PEDAGÓGICO PARA PROMOVER LA CALIDAD EDUCATIVA EN LAS INSTITUCIONES EDUCATIVAS DE LOS MUNICIPIOS NO CERTIFICADOS DEL VALLE DEL CAUCA	2022	7.000.000.000	0	7.000.000.000	50.455	EN EJECUCIÓN



NOMBRE DEL PROYECTO	AÑO APROBACIÓN	VALOR SGR (\$)	PROPIOS (\$)	TOTAL PROYECTO	TOTAL POBLACIÓN OBJETIVO	ESTADO GENERAL
FORTALECIMIENTO DE CONDICIONES DE CALIDAD DE INFRAESTRUCTURA Y MEDIOS FÍSICOS PARA OFERTAR NUEVOS PROGRAMAS ACADÉMICOS POR CICLOPROPÉDÉUTICOS EN INTENALCO CALI	2022	1.030.507.496	0	1.030.507.496	1.918	TERMINADO
FORTALECIMIENTO DE LAS COMPETENCIAS LINGÜÍSTICAS EN INGLÉS DE LOS ESTUDIANTES DE 49 INSTITUCIONES EDUCATIVAS OFICIALES DEL VALLE DEL CAUCA	2022	11.437.929.487	5.675.618.685	17.113.548.172	34.447	EN EJECUCIÓN
FORTALECIMIENTO DE LA ESTRATEGIA DIDÁCTICA TRANSMEDIA DEMOS VÍA A LA VIDA PARA LA ENSEÑANZA Y EL APRENDIZAJE DE LA EDUCACIÓN VIAL EN INSTITUCIONES EDUCATIVAS DE LOS MUNICIPIOS NO CERTIFICADOS DEL VALLE DEL CAUCA	2022	6.925.300.960	3.014.378.624	9.939.679.584	17.204	EN EJECUCIÓN
IMPLEMENTACIÓN DEL PROGRAMA DE ALIMENTACIÓN ESCOLAR EN LOS ESTABLECIMIENTOS EDUCATIVOS OFICIALES DE LOS MUNICIPIOS NO CERTIFICADOS DEL DEPARTAMENTO DEL VALLE DEL CAUCA	2023	41.041.772.869	0	41.041.772.869	117.210	SIN CONTRATAR
IMPLEMENTACIÓN DE UNA RED DE ESCENARIOS DE INVESTIGACIÓN E INNOVACIÓN INTEGRADO AL ECOSISTEMA TECNOPEDAGÓGICO PARA EL MEJORAMIENTO CONTINUO DE LA CALIDAD EDUCATIVA EN EL VALLE DEL CAUCA	2023	12.994.904.423	0	12.994.904.423	5.395	CONTRATADO SIN ATA DE INICIO
TOTAL		197.046.206.773	16.416.083.835	213.462.290.608	490.270	

En la tabla podemos analizar que durante el periodo de gobierno se realizó en el **Sector de la Educación** la ejecución de Catorce (14) de los treinta y siete (37) proyectos aprobados, lo cual equivale al 48,06% del total de la inversión con un total de \$197.046.206.773 de los recursos aprobados a través del SGR, \$16.416.083.835 de recursos propios de los ejecutores para un total de \$213.462.290.608 de inversión en el sector, con una población impactada de 490.000 habitantes.



Sector Transporte

NOMBRE DEL PROYECTO	AÑO APROBACIÓN	VALOR SGR	PROPIOS	TOTAL PROYECTO	TOTAL POBLACIÓN OBJETIVO	ESTADO GENERAL
REHABILITACIÓN Y OBRAS COMPLEMENTARIAS DEL PUENTE VEHICULAR OMAR TORRIJOS SOBRE EL RÍO CAUCA QUE COMUNICA LAS RUTAS NACIONALES 2302 Y 2506 VALLE DEL CAUCA	2020	\$ 5.115.106.344	\$ -	\$ 5.115.106.344	94.909	TERMINADO
MEJORAMIENTO DE VÍAS Terciarias para el desarrollo social y económico del campo grupo 1 departamento del Valle del Cauca	2022	\$ 38.438.845.915	\$ -	\$ 38.438.845.915	291.358	EN EJECUCIÓN
MEJORAMIENTO REHABILITACIÓN Y OBRAS COMPLEMENTARIAS DE VÍAS SECUNDARIAS PARA LA COMPETITIVIDAD Y EQUIDAD GRUPO 1 DEPARTAMENTO DEL VALLE DEL CAUCA	2023	\$ 27.443.927.631	\$ -	\$ 27.443.927.631	251.366	SIN CONTRATAR
TOTAL		\$ 70.997.879.890	\$ -	\$ 70.997.879.890	637.633	

En el sector de **Transporte**, se encuentran tres (3) proyectos aprobados, con una inversión de **\$70.997.879.890** de recursos SGR, que significa el 17,32% de los recursos del SGR aprobados entre 2020 – 2023, beneficiando a 637.633 habitantes.

Sector Agricultura y Desarrollo Rural:

NOMBRE DEL PROYECTO	AÑO APROBACIÓN	VALOR SGR	PROPIOS	TOTAL PROYECTO	TOTAL POBLACIÓN OBJETIVO	ESTADO GENERAL
FORTALECIMIENTO PRODUCTIVO Y AGROEMPRESARIAL DE ASOCIACIONES DE PEQUEÑOS Y MEDIANOS AGRICULTORES EN EL DEPARTAMENTO DEL VALLE DEL CAUCA	2020	\$ 15.039.188.802	\$ -	\$ 15.039.188.802	1.200	TERMINADO
FORTALECIMIENTO DE LOS PRODUCTORES DE CAÑA PANELERA A TRAVÉS DE LA IMPLEMENTACIÓN DE ESTRATEGIAS COMERCIALES Y TÉCNICAS EN LOS MUNICIPIOS DEL DEPARTAMENTO DEL VALLE DEL CAUCA	2020	\$ 1.269.849.909	\$ -	\$ 1.269.849.909	347	TERMINADO
MEJORAMIENTO DE LA COMPETITIVIDAD DE LAS ASOCIACIONES DE PEQUEÑOS Y MEDIANOS PRODUCTORES HORTOFRUTÍCOLAS EN EL DEPARTAMENTO DEL VALLE DEL CAUCA	2020	\$ 18.429.549.964	\$ 5.799.735.158	\$ 24.229.285.122	1.531	EN EJECUCIÓN
FORTALECIMIENTO PRODUCTIVO Y AGROEMPRESARIAL DE ORGANIZACIONES DE PEQUEÑOS Y MEDIANOS AGRICULTORES EN EL DEPARTAMENTO DEL VALLE DEL CAUCA	2021	\$ 15.221.105.706	\$ -	\$ 15.221.105.706	1.150	TERMINADO
FORTALECIMIENTO INTEGRAL DE ORGANIZACIONES DE PEQUEÑOS Y MEDIANOS AGRICULTORES EN EL DEPARTAMENTO DEL VALLE DEL CAUCA	2023	\$ 15.000.630.506	\$ -	\$ 15.000.630.506	1.200	CONTRATADO EN EJECUCION
TOTAL		\$ 64.960.324.887	\$ 5.799.735.158	\$ 70.760.060.045	5.428	

El sector de **Agricultura y Desarrollo Rural**, posee cinco (5) proyectos aprobados con una suma de **\$64.960.324.887** que significa un **15,84%** de los recursos aprobados a través del SGR y con 5.428 de habitantes beneficiados.

Sector Gobierno Territorial

NOMBRE DEL PROYECTO	AÑO APROBACIÓN	VALOR SGR	PROPIOS	TOTAL PROYECTO	TOTAL POBLACIÓN OBJETIVO	ESTADO GENERAL
FORTALECIMIENTO DE LAS CAPACIDADES INSTITUCIONALES EN LOS MUNICIPIOS DEL DEPARTAMENTO DEL VALLE DEL CAUCA	2021	\$ 5.539.577.385	0	\$ 5.539.577.385	3.077	TERMINADO
FORTALECIMIENTO DE LAS HERRAMIENTAS PARA LA GESTIÓN DEL CONOCIMIENTO DEL RIESGO PARA LA GESTIÓN EFICAZ DE LAS MEDIDAS DE PREVENCIÓN MEDIANTE LA IMPLEMENTACIÓN DE MICROZONAS GEOGRÁFICAS EN EL DEPARTAMENTO VALLE DEL CAUCA	2021	\$ 1.999.474.748	0	\$ 1.999.474.748	233.725	EN EJECUCIÓN
IMPLEMENTACIÓN DEL SISTEMA DE CONSERVACIÓN DEL ARCHIVO DEL DEPARTAMENTO DEL VALLE DEL CAUCA	2021	\$ 10.322.334.925	0	\$ 10.322.334.925	4.532.152	EN EJECUCIÓN
FORTALECIMIENTO A LA GESTIÓN INSTITUCIONAL DE LAS ENTIDADES TERRITORIALES MEDIANTE LA ELABORACIÓN DE INSUMOS PARA CONTRIBUIR A LA FORMULACIÓN O AJUSTE DE LOS INSTRUMENTOS DE ORDENAMIENTO TERRITORIAL DE LOS MUNICIPIOS DEL VALLE DEL CAUCA	2021	\$ 3.252.421.059	0	\$ 3.252.421.059	216.224	EN EJECUCIÓN
FORTALECIMIENTO DE LAS CAPACIDADES INSTITUCIONALES EN LOS MUNICIPIOS DE LAS SUBREGIONES CENTRO Y SUR DEL DEPARTAMENTO DEL VALLE DEL CAUCA	2022	\$ 6.764.042.303	0	\$ 6.764.042.303	4.906	EN EJECUCIÓN
TOTAL		\$ 27.877.850.420	\$ -	\$ 27.877.850.420	4.990.084	

El Sector de **Gobierno Territorial**, cuenta con cinco (5) proyectos aprobados y una cifra de **\$27.877.850.420** que se estableció en un **6,80%** del total de la inversión, beneficiando a 4.990.084 de habitantes.

Sector Ambiente y Desarrollo Sostenible:

NOMBRE DEL PROYECTO	AÑO APROBACIÓN	VALOR SGR	PROPIOS	TOTAL PROYECTO	TOTAL POBLACIÓN OBJETIVO	ESTADO GENERAL
IMPLEMENTACIÓN DE HERRAMIENTAS DE MANEJO DEL PAISAJE EN EL MARCO DE LA RESTAURACIÓN DE ECOSISTEMAS ESTRATÉGICOS DEL DEPARTAMENTO DEL VALLE DEL CAUCA	2020	\$ 7.958.182.382	\$ -	\$ 7.958.182.382	2236	TERMINADO
IMPLEMENTACIÓN DE ESTUFAS ECOLÓGICAS EFICIENTES Y PARCELAS DENDROENERGÉTICAS EN ECOSISTEMAS ESTRATÉGICOS DEL DEPARTAMENTO DEL VALLE DEL CAUCA	2021	\$ 5.294.620.485	\$ 2.480.327.675	\$ 7.774.948.160	200	EN EJECUCIÓN
IMPLEMENTACIÓN DE SISTEMAS DOMÉSTICOS ECOEFICIENTES COMO MEDIDA DE ADAPTACIÓN AL CAMBIO CLIMÁTICO EN EL DEPARTAMENTO DEL VALLE DEL CAUCA	2022	\$ 6.524.419.318	\$ 3.252.903.971	\$ 9.777.323.289	410	EN EJECUCIÓN
TOTAL		\$ 19.777.222.185	\$ 5.733.231.646	\$ 25.510.453.831	2846	

El sector de **Ambiente y Desarrollo Sostenible** cuenta con tres (3) proyectos aprobados que ascienden a una suma de **\$19.777.222.185** de recursos SGR con un **4,82%** de la inversión además cuenta con \$5.733.231.646 de recursos propios de los ejecutores y fueron beneficiados 2.846 habitantes.

De aquí en adelante los otros siete sectores contaron cada uno con un proyecto, diferenciados entre sí, por el valor de la inversión, estos proyectos sumaron en total un **7.14%** de la inversión divididos así;

Inclusión Social y Reconciliación con un total de **\$12.190.895.889** que es el **2,97%** de la inversión total, con una población objetivo de 1.133 habitantes.

NOMBRE DEL PROYECTO	FECHA APROBACIÓN	AÑO APROBACIÓN	VALOR SGR	PROPIOS	TOTAL PROYECTO	TOTAL POBLACIÓN OBJETIVO	ESTADO DETALLE
FORTALECIMIENTO DE LA ECONOMIA POPULAR PARA LA COMPETITIVIDAD DE LAS UNIDADES PRODUCTIVAS EN EL DEPARTAMENTO DEL VALLE DEL CAUCA	19/07/2023	2023	12.190.895.889	0	12.190.895.889	1133	CONTRATADO EN EJECUCION

Información Estadística que sumó **\$5.100.000.000** es decir un **1,24%** de la inversión total, y 137.302 beneficiarios del proyecto.

NOMBRE DEL PROYECTO	AÑO APROBACIÓN	VALOR SGR	PROPIOS	TOTAL PROYECTO	TOTAL POBLACIÓN OBJETIVO	ESTADO GENERAL
ELABORACIÓN DE INSUMOS CARTOGRÁFICOS GEODÉSICOS Y AGROLÓGICOS Y ACTUALIZACIÓN CATASTRAL CON ENFOQUE MULTIPROPÓSITO EN CARTAGO	2020	5.100.000.000	0	5.100.000.000	137.302	TERMINADO

El sector del **Deporte y Recreación** con una inversión total por **\$4.454.666.158**, Beneficiara a 904.355 habitantes.

NOMBRE DEL PROYECTO	AÑO APROBACIÓN	VALOR SGR	PROPIOS	TOTAL PROYECTO	TOTAL POBLACIÓN OBJETIVO	ESTADO GENERAL
MEJORAMIENTO A ESCENARIOS DEPORTIVOS Y RECREATIVOS PARA LOS MUNICIPIOS DE CARTAGO EL DISTRITO DE BUENAVENTURA Y EL DISTRITO ESPECIAL DE CALI EN EL DEPARTAMENTO DEL VALLE DEL CAUCA	2023	4.454.666.158	0	4.454.666.158	904.355	SIN CONTRATAR

El sector de **Tecnología de la Información** y las Comunicaciones tuvo un total de **\$4.216.555.600** significando un **1,03%**, cuya población a beneficiar asciende a 4.613.684

NOMBRE DEL PROYECTO	AÑO APROBACIÓN	VALOR SGR	PROPIOS	TOTAL PROYECTO	TOTAL POBLACIÓN OBJETIVO	ESTADO GENERAL
IMPLEMENTACIÓN DE UN OBSERVATORIO REGIONAL DE GESTIÓN DE ORDENAMIENTO TERRITORIAL EN EL DEPARTAMENTO DEL VALLE DEL CAUCA	2020	4.216.555.600	0	4.216.555.600	4.613.684	EN EJECUCIÓN

Con un 0,29% del total de la inversión cada uno, se encuentran los sectores de **Comercio, Industria y Turismo** beneficiando a 55 habitantes y **Vivienda, Ciudad y Territorio**, con un impacto de 742 habitantes, con una inversión de **\$1.207.941.482** y **\$1.199.121.139** respectivamente.

NOMBRE DEL PROYECTO	AÑO APROBACIÓN	VALOR SGR	PROPIOS	TOTAL PROYECTO	TOTAL POBLACIÓN OBJETIVO	ESTADO GENERAL
FORMACIÓN DE ALTO NIVEL ACADÉMICO PARA PRESTADORES DE SERVICIOS TURÍSTICOS DEL VALLE DEL CAUCA	2022	1.207.941.482	0	1.207.941.482	55	EN EJECUCIÓN

NOMBRE DEL PROYECTO	AÑO APROBACIÓN	VALOR SGR	PROPIOS	TOTAL PROYECTO	TOTAL POBLACIÓN OBJETIVO	ESTADO GENERAL
ESTUDIOS Y DISEÑOS PARA LA CONSTRUCCIÓN DE VIVIENDA NUEVA RURAL DISPERSA PARA LA RE UBICACIÓN DE FAMILIAS EN LOS MUNICIPIOS DE CANDELARIA Y FLORIDA EN EL DEPARTAMENTO DEL VALLE DEL CAUCA	2020	1.199.121.139	0	1.199.121.139	742	EN EJECUCIÓN

Los **\$953.843.548** restantes corresponden al sector de **Cultura** que significaron un **0,23%** del total de las inversiones SGR.

NOMBRE DEL PROYECTO	AÑO APROBACIÓN	VALOR SGR	PROPIOS	TOTAL PROYECTO	TOTAL POBLACION OBJETIVO	ESTADO GENERAL
CONSTRUCCIÓN DE LA CASA SOCIAL Y DE ENCUENTRO AFROCOLOMBIANA DEL MUNICIPIO DE CARTAGO	2020	953.843.548	0	953.843.548	6.242	TERMINADO



Departamento administrativo de
Planeación del Valle del Cauca



IV

Informe de las actividades de seguimiento a proyectos de Regalías

Vigencia 2020 - 2023



El monitoreo y seguimiento a la ejecución de proyectos contribuye al fortalecimiento del Sistema General de Regalías en el Departamento del Valle del Cauca, se destaca por la articulación a través del acompañamiento a las dependencias de la Gobernación y/o entidades descentralizadas en aras de ejecutar de manera eficiente los recursos del sistema identificando situaciones a mejorar o tratar con prioridad para corregir o encausar el proyecto a un cierre efectivo y así mantener buenos resultados en el Índice de Gestión del Desempeño del IGPR y también evitar reportes negativos de los órganos de control.

El equipo de monitoreo y seguimiento está conformado por personal profesional multidisciplinario y desarrollan las siguientes actividades:

ACTIVIDADES

- Monitoreo y seguimiento a los proyectos del Sistema General De Regalías del Departamento del Valle del Cauca:

Acompañamiento y apoyo en la incorporación presupuestal, cargue de la programación e inicio de la gestión contractual del proyecto o apertura del proceso contractual.

Monitoreo en Gesproy y seguimiento a los proyectos en ejecución a través de mesas de trabajo con las dependencias y entidades responsables de los proyectos.

Apoyo en los procesos de ajustes y operaciones presupuestales.

Seguimiento a la subsanación de alertas emitido desde Gesproy

Acompañamiento y Asistencia técnica en el proceso de cierre de proyectos terminados del SGR.

- Acompañamiento en toda la cadena presupuestal y asistencia a las mesas de trabajo convocadas por el área de presupuesto.

- Consolidación y análisis de la información estadística de los proyectos de regalías.

Acompañamiento y Asistencia técnica en Procesos Administrativos de Control y Planes de Mejora y requerimientos de los órganos de control.

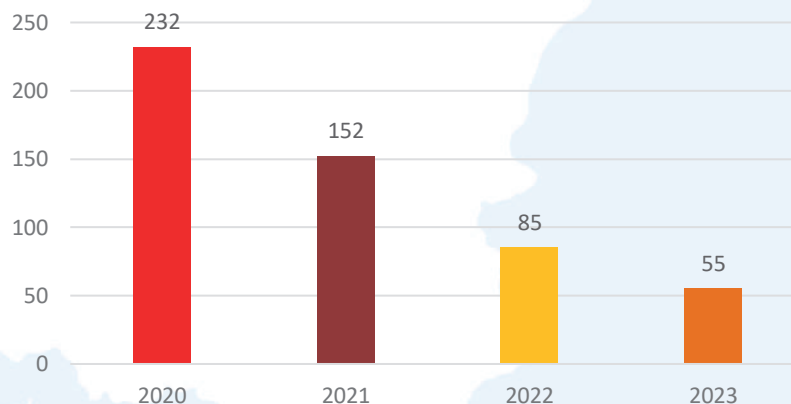
- Administración de la plataforma GESPROY y monitoreo a las alertas de los proyectos.

En el proceso de monitoreo y seguimiento a proyectos del SGR se identifican como beneficiarios del acompañamiento las dependencias de la gobernación y entidades descentralizadas ejecutoras de proyectos dentro de las más importantes se encuentran: Secretaría de Vivienda y Habitat, Secretaría de Educación, Secretaría de Infraestructura, Departamento Administrativo de Planeación, Secretaría de Turismo, Secretaría de Ambiente y Desarrollo Sostenible, Apoyo a los procesos presupuestales con el Departamento Administrativo de Hacienda y Finanzas Públicas y las externas Fundación Universidad del Valle, Universidad del Valle, Corpovalle, Infivalle e Indervalle entre otras.

MESAS DE SEGUIMIENTO

Año	2020	2021	2022	2023
Mesas de Seguimiento	232	152	85	55

No. Mesas de Seguimiento



El total de mesas realizadas durante el cuatrienio es de 524. Es importante resaltar que la reducción en el número de mesas es algo positivo debido inicialmente a un número mayor de proyectos con una gran cantidad de brechas por cerrar y compromisos por cumplir. Esto permitió durante el transcurso del tiempo adquirir experiencia, realizar capacitaciones y el continuo monitoreo y seguimiento es el reflejo en la reducción de las mesas y resultados.

PROYECTOS CERRADOS

Año	2020	2021	2022	2023	Total
Proyectos Ejecutado Gobernación del Valle	11	12	7	3	33
Proyectos Ejecutado Entidades descentralizadas	12	19	21	11	63

Una de las metas importantes del equipo es poder acompañar y apoyar el cierre efectivo de los proyectos especialmente desde aquellos ya terminados que son muy antiguos. En total se cerraron 96 proyectos al corte de septiembre de 2023.

CAPACITACIONES

Se realizaron capacitaciones al personal de las dependencias de la gobernación, entidades descentralizadas y municipios con el apoyo del personal del Departamento Administrativo de Planeación y del Departamento Administrativo de Hacienda en los siguientes temas:

Ciclo de capacitaciones	Participantes			
	2020	2021	2022	2023
Manejo y uso de la Plataforma GESPROY	24	-	-	-
Seguimiento y monitoreo a proyectos SGR	27	-	69	-
Principales cambios normativos del SGR	11	96	-	-
Ciclo general del proyecto – SGR	-	96	-	-
Cierre de proyectos SGR	20	81	-	-
Procedimientos administrativos de control – SGR	-	83	-	-
Implementación del catálogo presupuestal en el sistema SAP	-	97	-	-
Formulación y aprobación de proyectos SGR	-	-	108	-
Seguimiento a la ejecución, cierre e índice de Gestión de Proyectos	-	-	-	79
Ajuste de proyectos SGR	36	-	69	61
Sistema de presupuesto y giro de regalías - SPGR	-	-	-	64

ACTUALIZACION DE PROCEDIMIENTOS

Se destaca la actualización de los procedimientos de monitoreo y seguimiento a proyectos del SGR, Acompañamiento a la Formulación y estructuración de proyectos del SGR, Verificación de requisitos para aprobar proyectos del SGR, apoyo en la actualización de los instructivos “Devolución de saldos presupuestales del SGR” “Administración del presupuesto del SGR” estos dos últimos del Dpto de Hacienda y Finanzas Públicas

INFORME ANUAL CONSOLIDADO

Para cada cierre de año se realizó un informe que resumía la inversión de recursos, los resultados y mostraba algunos proyectos ejecutados. Dichos informes generales se encuentran publicados en la página web de la gobernación del Valle del Cauca.



- Proyectos bordados y energías renovables financiados con recursos del Sistema General de Regalías del Departamento del Valle del Cauca
- Inversión Sistema General de Regalías Valle del Cauca por OCAD periodo 2012-2020
- Inversión Sistema General de Regalías Valle del Cauca 2020-2021
- Seguimiento a la Inversión Pública del Valle del Cauca 2020-2022

Para el último trimestre de esta vigencia, la Subdirección de Inversión Pública fue seleccionada en la auditoría de ICONTEC, en la cual la auditora revisó el procedimiento de Seguimiento a los proyectos basándose en evidencias sin presentar hallazgos o inconformidades.

Finalmente se destaca la articulación a través del acompañamiento a las dependencias de la Gobernación y/o entidades descentralizadas en aras de ejecutar de manera eficiente los recursos del SGR, así como para corregir o encausar el proyecto a un cierre efectivo y también evitar reportes negativos de los entes de control.

Sostener los buenos resultados en el IGPR y los primeros lugares dentro de los Departamentos con capacidad institucional uno es una apuesta institucional y la meta más importante del equipo de seguimiento a proyectos del SGR de la subdirección de Inversión Pública del Departamento Administrativo de Planeación del Valle del Cauca.



V

Retos y Recomendaciones para el Próximo Cuatrienio

Vigencia 2024 - 2027





Sin duda los resultados obtenidos por el Valle del Cauca durante el presente cuatrienio han sido producto de un proceso de transformación y fortalecimiento institucional que ha liderado la Gobernación del Valle, en la que de manera constante, coherente y disciplinada se han asumido los retos que ha planteado el Sistema General de Regalías a lo largo del camino, y en los que vale la pena reconocer las decisiones de Gobierno que se han tomado a favor de estos resultados.

Dentro de los retos y recomendaciones podemos recalcar lo siguiente:

Ampliar y Fortalecer desde la alta dirección el monitoreo y seguimiento hacia las entidades descentralizadas o ejecutores de recursos de regalías de las fuentes referentes al Valle del Cauca con el objetivo de garantizar la ejecución eficiente de los recursos.

Fortalecer la comunicación con el área de control interno en aras de dar garantía de cumplimiento a las recomendaciones y sugerencias impartidas por el equipo de monitoreo y seguimiento.

Fortalecer la trazabilidad en la gestión del seguimiento y las recomendaciones formuladas a las dependencias o entidades.

En aras del cambio de gobierno es importante continuar y fortalecer el acompañamiento técnico a las entidades descentralizadas y municipios para brindar capacitación y acompañamiento en la formulación de nuevos proyectos que sean financiados con recursos del SGR con el objetivo de mejorar las condiciones de los territorios y brindar mejor calidad de vida y bienestar a los vallecaucanos.

Contar con un equipo de trabajo idóneo, comprometido y sostenible en el tiempo que logre garantizar y mantener la ejecución eficiente de los recursos del SGR y continuar en los primeros lugares de la medición del desempeño.

SEGUIMIENTO A LA INVERSIÓN PÚBLICA DEL VALLE DEL CAUCA 2020 - 2023



**Valle
Invencible**