

# INFORME DE COMPORTAMIENTO PRIMER TRIMESTRE 2023



**HDN**  
Hospital  
Divino Niño  
Guadalajara de Buga  
E . S . E

*Un Hospital  
para la gente!*

# PORCION DE PACIENTES TRASLADADOS POR MES

Durante el primer trimestre del 2023 se realizaron 144 traslados de pacientes a las diferentes IPS, con relación al 1 trimestre del 2022 se evidencia un aumento del 12%, el porcentaje de traslado frente a los ingresos del servicio de urgencias se mantuvieron frente al 1 trimestre del 2022, y se comportó de la siguiente manera 3.14% para el mes de Enero, el 3.75% para el mes de febrero y el 3.49% para el mes de Marzo.





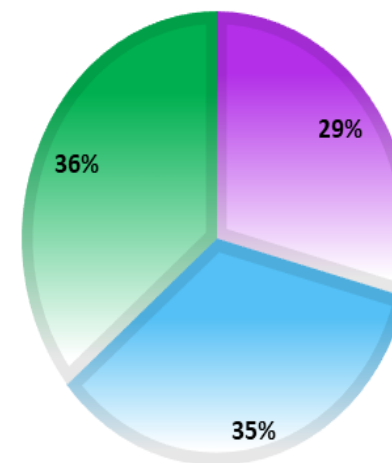
Hospital  
Divino Niño

Guadalajara de Buga  
E . S . E

El porcentaje de traslado con relación a la totalidad de pacientes referidos en el trimestre; se comportó en Enero 29.1%, Febrero 34.7% y 36.1% para el mes de Marzo. El criterio de traslado fue por causas asociadas a la necesidad de atención con especialidades de mayor complejidad de nivel.

### VARIACIÓN PORCENTUAL

■ ENERO ■ FEBRERO ■ MARZO



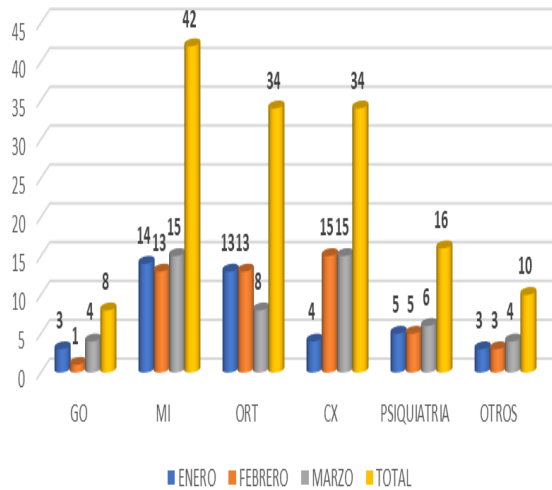
*Un Hospital  
para la gente!*



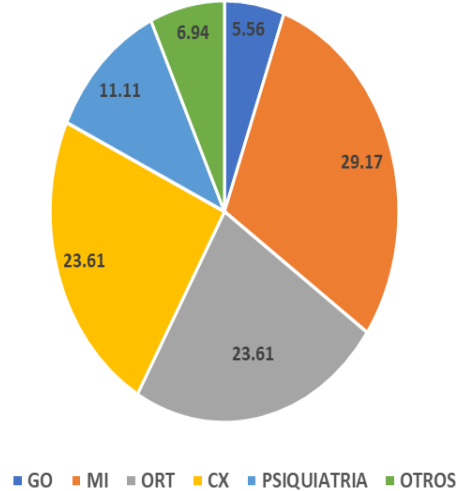
Hospital  
Divino Niño  
Guadalajara de Buga  
E . S . E

# PORCENTAJE DE PACIENTES REMITIDOS POR ESPECIALIDAD O SERVICIO DE REFERENCIA:

### REFERENCIA POR ESPECIALIDAD



### VARIACIÓN PORCENTUAL

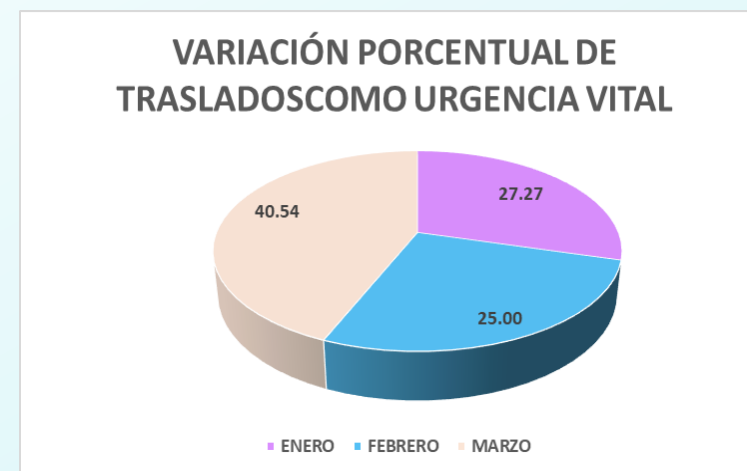
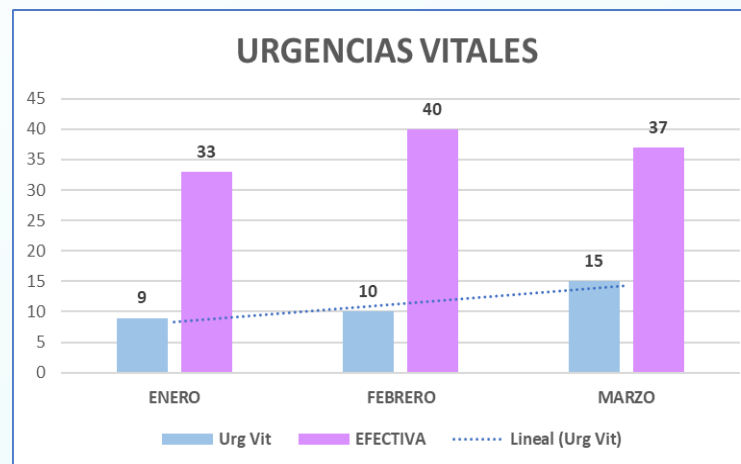


Para el primer trimestre del 2023 donde la mayor concentración de interconsulta sigue siendo Medicina Interna 29.17%, seguido de Ortopedia y cirugía 23.61%, otras especialidades 6.94% como Oftalmología, otorrinolaringología, pediatría e urología, Psiquiatría 11.1% que corresponde a 16 pacientes con disminución de los casos en comparación con el último trimestre del 2022 y finalmente ginecología con el porcentaje más bajo del 5.56%.

*Un Hospital  
para la gente!*

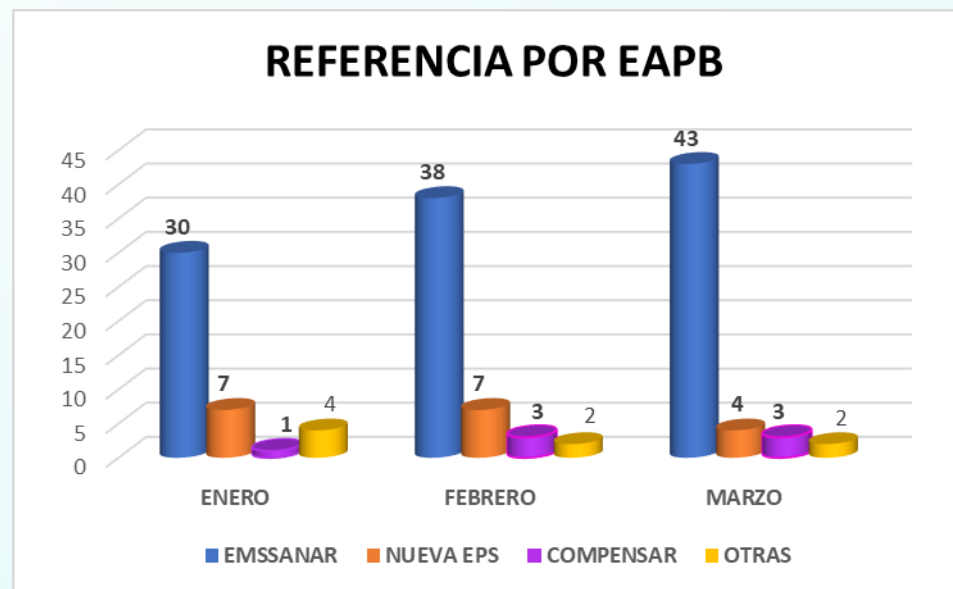
# PROPORCIÓN DE TRASLADOS URGENTES ORDENADOS:

Durante el primer trimestre del año se observa un aumento no muy significativo de pacientes remitidos como urgencia vital con relación al trimestre anterior paso de 31 a 34 pacientes; la variación porcentual se encuentra para los meses de Enero 27.2%, Febrero 25% y 40.5% en el mes de Marzo siendo el mes con mayor proporción de traslados como urgencia vital en diversas patologías.



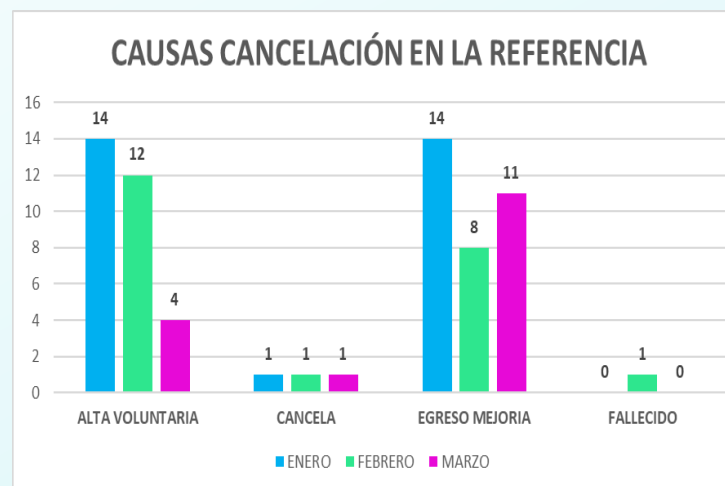
# VOLUMEN DE PACIENTES REMITIDOS SEGÚN EAPB:

De acuerdo al análisis del primer trimestre se observa que el mayor porcentaje de remisión es para los usuarios afiliados a la EAPB de Emssanar el cual se da por la necesidad de valoración por especialidades de otros niveles de atención, además de considerarse la entidad con mayor población atendida en la institución, seguida de otras EAPB como Nueva EPS, Compensar, y otras Entidades como Coosalud, SOAT, PPNA, AsmetSalud y Sanitas.



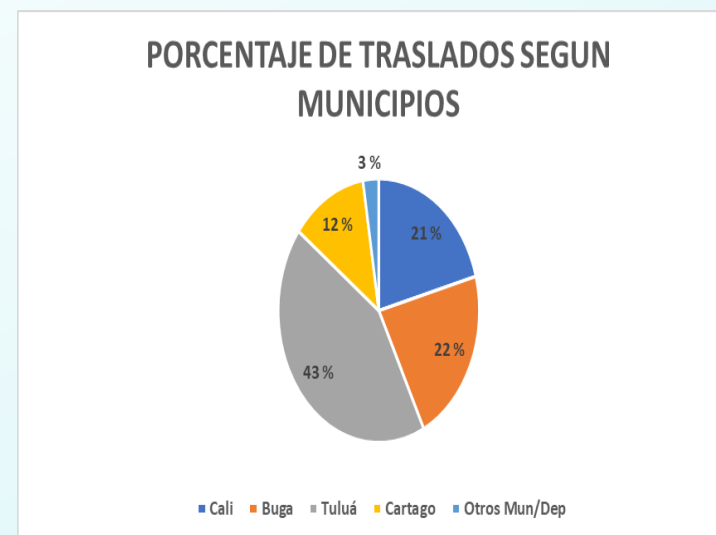
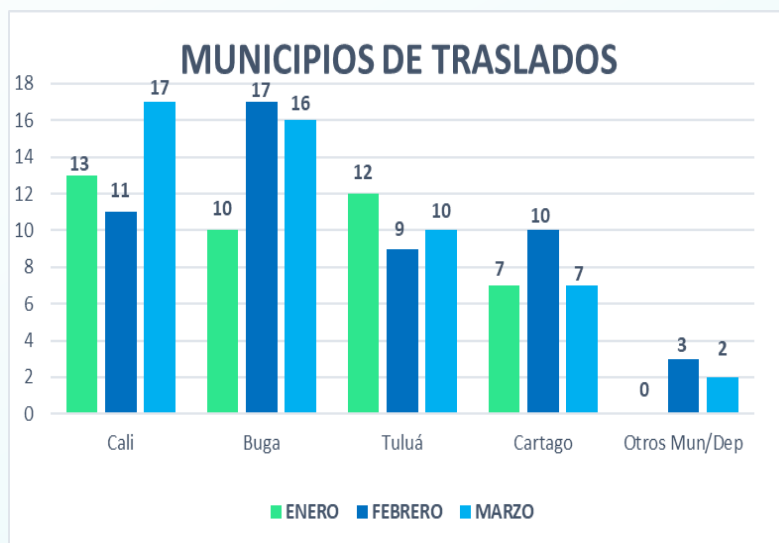
# VARIACIÓN PORCENTUAL DE CANCELACIONES EN EL TRIMESTRE

Se observa que durante el primer trimestre del 2023 de 210 atenciones con necesidad de remisión el 31% no son efectivas por cancelaciones asociadas a altas voluntarias, egreso por mejoría, cancelación de la remisión y fallecimiento, durante el mes de Enero se presentaron el mayor número de cancelaciones con el 45% como se puede evidencia en los gráficos. Siendo este porcentaje mayor al último trimestre del 2022.



## DISTRIBUCIÓN DE LA REFERENCIA DE ACUERDO CON EL MUNICIPIO DE REFERENCIA

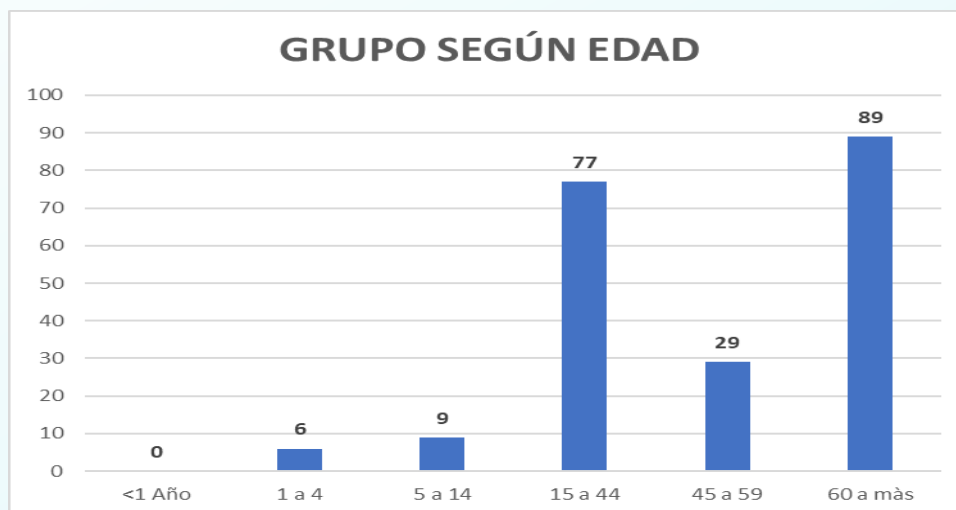
- Los municipios a los cuales se refieren los pacientes se encuentran dentro del departamento excepto 1 caso. La distribución en el trimestre se evidencio con el 43% en Tuluá, Buga 22%, seguido de Cali con el 21%, Cartago 12% aumento frente al trimestre anterior y una proporción menor del 3% a otros Municipios como Palmira, Roldanillo y Zarzal. Durante este trimestre se evidencio 1 traslado a otros departamento (Popayán) y Tuluá sigue siendo el municipio que mayor aporte le brinda a Buga con las Remisiones.





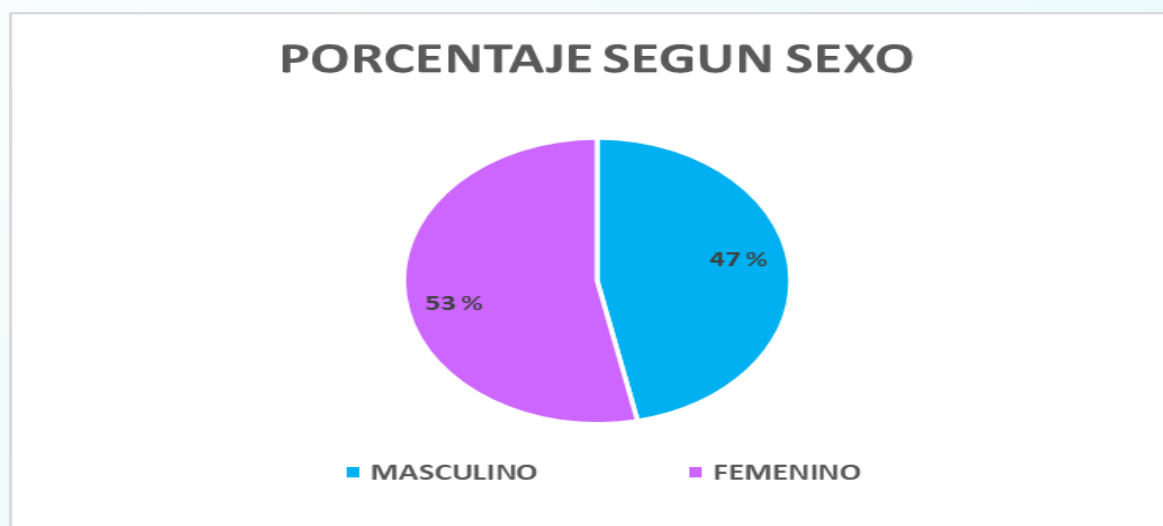
## DISTRIBUCIÓN DE LA REFERENCIA DE ACUERDO CON GRUPO DE EDAD

- Para el primer trimestre del 2023 el mayor número de remisiones ordenadas se realizó a los grupos de edad pacientes mayores de 60 años con 89 pacientes, entre 15 a 44 años con 77 pacientes, seguido de 29 usuarios entre los 45 a 59 años y en menor proporción los demás rangos de edad que corresponde a los menores de 15 años. Con relación al trimestre anterior se evidencia una disminución de las remisiones en los pacientes entre 45 a 59 años por traumatismos, alteraciones cardíacas, pulmonares, metabólicas e infecciones urinarias.



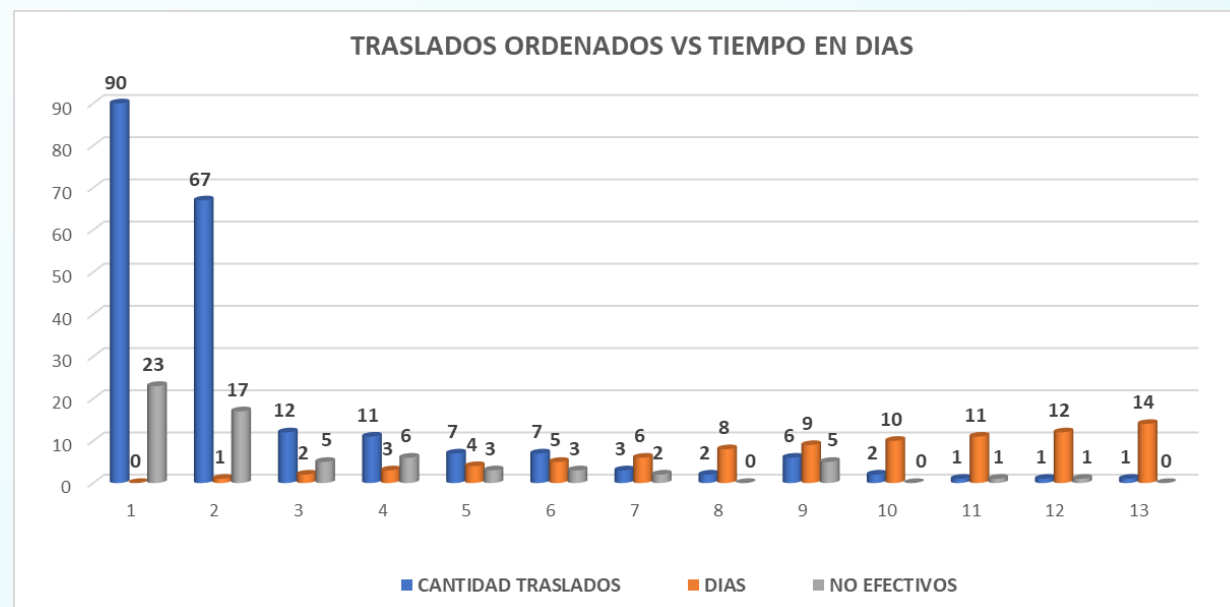
## DISTRIBUCIÓN DE LA REFERENCIA DE ACUERDO CON EL SEXO

Para este el primer trimestre del 2023 el mayor número de pacientes remitidos según el sexo describiendo solo masculino y femenino sin considerar la identificación propia del paciente se evidencia que continúa siendo mayor la proporción de personas del sexo masculino con el 53% y menor proporción sexo femenino con el 47%.



## DISTRIBUCIÓN DE LOS TRASLADOS ORDENADOS VS EL TIEMPO DE ESPERA EN DÍAS

Durante el primer trimestre del 2023 se evidenciaron 210 traslados ordenados desde el área médica de los cuales se llevaron a cabo 144, en la medición del tiempo de espera en días se evidencia que el tiempo de espera entre 0 a 2 día se presentaron 124 casos recibieron respuesta de remisión, entre 3, 4 y 5 días recibieron respuesta 13 casos, entre 5, 6, 7 y 8 días aceptaron 3 pacientes, entre los días 9 a 14 días aceptaron 4 pacientes siendo el tiempo máximo de respuesta 14 días. Las causas de los días de espera se relacionan directamente a la gestión de referencia de las EAPB.





Hospital  
Divino Niño  
Guadalajara de Buga  
E . S . E

## MEDICIÓN DEL NÚMERO DE VECES DE RECHAZO DE LA REMISIÓN

- El número de veces de rechazo de las remisiones oscilan entre 0 a 42 veces, donde la sumatoria de los rechazos nos arroja 757 veces respuestas negativas al traslado entre las EAPB y las IPS a las cuales se comenta el caso, de los 210 casos ordenados hay un promedio de 3.6 rechazos en este periodo que frente al último trimestre del 2023 representa un aumento de los casos asociados a rechazo.

*Un Hospital  
para la gente!*

## MEDICIÓN DE LOS TRASLADOS PACIENTES CON ALTERACIÓN EN SALUD MENTAL

- Durante el primer trimestre del 2023 se presentó disminución en 2 pacientes de los casos de salud mental con 20 pacientes en total con orden de remisión para valoración y manejo por Psiquiatría con diagnósticos como:
  - Trastornos de ansiedad especificados
  - Episodio depresivo
  - Trastorno psicótico agudo de tipo esquizofrénico
  - Episodio grave sin síntomas psicóticos
  - Esquizofrenia, no especificada
  - Trastorno afectivo bipolar, episodio maniaco presente con síntomas psicóticos

# PROCESO DE CONTRA REFERENCIA:

Para el proceso de contrarreferencia se evidencia que en la ESE Hospital Divino Niño para el 1 trimestre del año solicitaron 2 casos de contrarreferencia de niveles de alta y mediana complejidad para pacientes sin red de apoyo familiar y adultos mayores en condición de Calle; de los cuales no se logró aceptar por no contar con cupo en el área de hospitalización en el tiempo solicitado.

Se continúa realizando la contrarreferencia a los programas de atención primaria según ruta de vida y según patología se comentaron a los programas de enfermedades crónicas no transmisibles (HTA, DM), Trasmisibles (TBC y Hansen) Programa de VIH y Prenatal.



# GRACIAS



**HDN**  
Hospital  
Divino Niño  
Guadalajara de Buga  
E . S . E

*Un Hospital  
para la gente!*