



**GOBERNACIÓN
VALLE DEL CAUCA**

SEGUIMIENTO A LA INVERSIÓN PÚBLICA DEL VALLE DEL CAUCA 2020-2022

**Informe de proyectos
aprobados y financiados con
recursos del Sistema General
de Regalías en el Valle del
Cauca durante el periodo
2020 - 2022**

Santiago de Cali, Enero de 2023

CLARA LUZ ROLDÁN GONZÁLEZ
GOBERNADORA

DIEGO FELIPE BUSTAMANTE ARANGO
DIRECTORA DEPARTAMENTO ADMINISTRATIVO DE PLANEACIÓN

LINA MARIA SARRIA DUARTE
SUBDIRECTORA DE INVERSIÓN PÚBLICA

**Informe de proyectos aprobados y financiados con
recursos del Sistema General de Regalías en el Valle del
Cauca durante el periodo 2020-2022**

EQUIPO TECNICO DE PUBLICACIÓN


Tulio Alexander Martínez Cano
Asesor

María Del Carmen Bahos Ortiz
Profesional Universitaria

Nilton Amilcar Guerrero Castillo
Contratista

Carmen Yamileth Becerra
Contratista

2022



INFORME DE SEGUIMIENTO A LA INVERSIÓN PÚBLICA DEL VALLE DEL CAUCA

Inversión Sistema General de Regalías Valle del Cauca periodo 2020-2021.

Santiago de Cali. Edición No. 6 diciembre 2022 ISSN asignado: 2805-6736 (en línea)

Gobernadora del Valle del Cauca

Clara Luz Roldán González

Directora del Departamento Administrativo de Planeación

Diego Felipe Bustamante Arango

Subdirectora de Inversión Pública

Lina María Sarria Duarte

Equipo de Seguimiento proyectos SGR

Tulio Alexander Martínez Cano

María Del Carmen Bahos Ortiz

Niltón Amilcar Guerrero Castillo

Carmen Yamilet Becerra

Sebastián Villegas Cortes

Constanza Arboleda Rodríguez

Jaime Andrés Cifuentes

Álvaro Plazas Sáenz

Público objetivo


Seguimiento a la Inversión, está dirigida principalmente a profesionales e investigadores de gestión de la administración pública, comunidad Vallecaucana beneficiados con los resultados de la inversión pública y público en general.

Para mayor información dirigirse a: Gobernación del Valle del Cauca

Departamento Administrativo de Planeación Departamental-Subdirección de Inversión Pública

Correo Electrónico: planeacion@valledelcauca.gov.co

El contenido de los estudios es de exclusiva responsabilidad de los autores. En tal sentido, lo aquí registrado no compromete al Departamento Administrativo de Planeación de la Gobernación del Valle del Cauca, ni a sus Directivos. Las imágenes presentadas en este documento provienen del archivo fotográfico de la Gobernación del Valle del Cauca. Los textos pueden reproducirse total o parcialmente, citando la fuente.



*Liderar es de valientes, de los que se atreven a ver esperanza aun en la adversidad, de aquellos cuya máxima de vida es nunca rendirse, trabajar sin descanso y con optimismo por un Departamento diverso, orgulloso e invencible. Nuestro propósito es construir un Valle imparabile donde reine la solidaridad, el trabajo en equipo, el desarrollo, la perseverancia y el orgullo de pertenecer a una tierra hecha de oro. En este departamento no conocemos la derrota porque nunca nos rendimos; por eso, hemos diseñado un plan de desarrollo que apunte a seguir demostrando que nosotros, **los Vallecaucanos, somos líderes invencibles.***

Es la hora de ser valientes para persistir y optimistas para forjar nuestro destino. Es momento de los resultados para demostrar que seguimos siendo grandes; del liderazgo para cosechar los frutos de la determinación.

Es el momento de **construir juntos un Valle Invencible**

Clara Luz Roldan González






Tabla de Contenido	Página
RESUMEN EJECUTIVO: INVERSIÓN PÚBLICA EN EL VALLE DEL CAUCA 2020- 2022	6
RESUMEN EJECUTIVO POR SECTORES: INVERSIÓN PÚBLICA EN EL VALLE DEL CAUCA 2020- 2022	7
0. INTRODUCCIÓN	8
I. LA INVERSIÓN DEL SGR EN EL VALLE DEL CAUCA: Vigencia 2020 – 2022	10
1.1. Somos un Valle Invencible	11
1.2. Proyectos Aprobados para el Valle del Cauca por el Sistema General de Regalías, SGR entre 2020 - 2022.	11
1.3. Proyectos del Sistema General de Regalías Cerrados en la Vigencia 2020 – 2022	13
1.4. Territorios Impactados con los Proyectos Ejecutados con Recursos del Sistema General de Regalías, SGR	13
II. LA INVERSIÓN DEL SGR POR SECTORES VALLE DEL CAUCA 2020- 2022: Análisis por Sectores.	15
2.1. Análisis de la Inversión Pública por Sectores en el Valle del Cauca	15
2.1.1 Sector Educación	16
2.1.2 Sector Agricultura y Desarrollo Rural	17
2.1.3 Sector Gobierno Territorial	18
2.1.4 Sector Ambiente y Desarrollo Sostenible	19
2.1.5 Sector Planeación	20
2.1.6 Sector Transporte	21
2.1.7 Sector Tecnologías de la Información y las Comunicaciones, TICS	21
2.1.8 Sector Vivienda, Ciudad y Territorio	22
ANEXO 1 Listado de proyectos aprobados con recursos SGR para el Valle del Cauca en el periodo 2020- 2022	23
ANEXO 2 Listado de proyectos cerrados con recursos SGR para el Valle del Cauca	26



en el periodo 2020-2022



RESUMEN EJECUTIVO INVERSIÓN PÚBLICA EN EL VALLE DEL CAUCA 2020 –2022

Tabla No. 1

Proyectos Aprobados para el Valle del Cauca por el SGR 2020 – 2022			
No. Proyectos Aprobados 2020	12	No. Proyectos Aprobados 2021	11
No. Municipios Beneficiados	41	No. Municipios Beneficiados	42
Valor Proyectos Aprobados 2020	\$96.870.975.648	Valor Proyectos Aprobados 2021	\$126.171.262.614
No. Proyectos Aprobados 2022	10	Total Proyectos Aprobados entre 2020 - 2022	33
No. Municipios Beneficiados	42	Total Recursos SGR Aprobados 2020 - 2022	\$ 307,775,882,589
Valor Proyectos Aprobados 2022	\$ 84,733,644,327		

Fuente: Matriz de Seguimiento SGR. Sub Dirección de Inversiones.

Tabla N. 2


Proyectos del SGR Cerrados en la Vigencia 2020 – 2022			
No. Proyectos Cerrados 2020	11	No. Proyectos Cerrados 2021	12
Valor Proyectos Cerrados 2020	\$ 143,105,982,262	Valor Proyectos Cerrados 2021	\$ 156,219,346,017
No. Proyectos Cerrados 2022	7	Total Proyectos Cerrados Vigencia 2020 - 2022	30
Valor Proyectos Cerrados 2022	\$ 36,640,120,008	Total Recursos SGR Aprobados 2020 y 2022	\$ 335,965,448,287

Fuente: Matriz de Seguimiento SGR. Sub Dirección de Inversiones.

Tabla N. 3

Proyectos del SGR en Ejecución al Momento de la Publicación 2022			
Total Proyectos en ejecución 2020 - 2022	19	Total Recursos Proyectos en Ejecución 2020-2022	\$ 185,441,110,127.11
Total de la Inversión Pública 2020 – 2022 por SGR			\$ 307,775,882,589.11

Fuente: Matriz de Seguimiento SGR. Sub Dirección de Inversiones.



RESUMEN EJECUTIVO POR SECTORES INVERSIÓN PÚBLICA EN EL VALLE DEL CAUCA 2020 – 2022

Tabla N. 4

Análisis de los Proyectos del SGR en Educación	
No. Proyectos en Educación	12
% Proyectos Educación Vs. Total de Proyectos vigencia	36%
Inversión Proyectos SGR en Educación	\$ 148,248,650,891
% Inversión en Educación sobre Proyectos SGR en la Vigencia	48%

Tabla N. 5

Análisis de los Proyectos del SGR en Agricultura y Desarrollo Rural	
No. Proyectos en Agricultura y Desarrollo Rural	4
% Proyectos Desarrollo Rural Vs. Total de Proyectos vigencia	12%
Inversión Proyectos SGR en Agricultura y Desarrollo Rural	\$51.605.754.244
% Inversión en Agricultura y Desarrollo Rural Vs. Inversión Proyectos SGR en la Vigencia	17%

Fuente: Matriz de Seguimiento SGR. Sub Dirección de Inversiones.

Tabla N. 6

Análisis de los Proyectos del SGR en Ambiente y Desarrollo Sostenible	
No. Proyectos en Ambiente y Desarrollo Sostenible	4
% Proyectos Ambiente y Desarrollo Sostenible Vs. Total de Proyectos vigencia	12%
Inversión Proyectos SGR en Ambiente y Desarrollo Sostenible	\$ 24,029,963,032
% Inversión en Ambiente y Desarrollo Sostenible sobre Proyectos SGR en la Vigencia	8%

Tabla N. 7

Análisis de los Proyectos del SGR en Vivienda, Ciudad y Territorio	
No. Proyectos en Vivienda, Ciudad y Territorio	3
% Proyectos Vivienda, Ciudad y Territorio Vs. Total de Proyectos vigencia	9%
Inversión Proyectos SGR en Vivienda, Ciudad y Territorio	\$3.177.038.925
% Inversión en Vivienda, Ciudad y Territorio Vs. Inversión Proyectos SGR en la Vigencia	1%

Fuente: Matriz de Seguimiento SGR. Sub Dirección de Inversiones.

Tabla N. 8

Análisis de los Proyectos del SGR en Gobierno Transporte	
No. Proyectos en Transporte	2
% Proyectos Transporte Vs. Total de Proyectos vigencia	6%
Inversión Proyectos SGR en Transporte	\$ 43.553.952.259
% Inversión en Transporte sobre Proyectos SGR en la Vigencia	14%

Tabla N. 9

Análisis de los Proyectos del SGR en Planeación	
No. Proyectos en Comercio, Industria y Turismo	1
% Proyectos Planeación Vs. Total de Proyectos vigencia	3%
Inversión Proyectos SGR en Planeación	\$1.207.941.482
% Inversión en Planeación Vs. Inversión Proyectos SGR en la Vigencia	0.39%

Fuente: Matriz de Seguimiento SGR. Sub Dirección de Inversiones




Tabla N. 10

Análisis de los Proyectos del SGR en Gobierno Territorial	
No. Proyectos en Gobierno Territorial	4
% Proyectos Gobierno Territorial Vs. Total de Proyectos vigencia	12%
Inversión Proyectos SGR en Gobierno Territorial	\$ 21,696,322,405
% Inversión en Gobierno Territorial sobre Proyectos SGR en la Vigencia	7%

Tabla N. 11

Análisis de los Proyectos del SGR en Planeación	
No. Proyectos en Planeación	1
% Proyectos Planeación Vs. Total de Proyectos vigencia	3%
Inversión Proyectos SGR en Planeación	\$5.539.577.385
% Inversión en Planeación Vs. Inversión Proyectos SGR en la Vigencia	2%

Fuente: Matriz de Seguimiento SGR. Sub Dirección de Inversiones


Tabla N. 12

Análisis de los Proyectos del SGR en Información Estadística	
No. Proyectos en Infor. Estadística	1
% Proyectos Infor. Estadística Vs. Total de Proyectos vigencia	3%
Inversión Proyectos SGR en Inf. Estadística	\$ 5,100,000,000
% Inversión en Inf. Estadística Vs. Proyectos SGR en la Vigencia	2%

Tabla N. 13

Análisis de los Proyectos del SGR en Tecnologías de Información y las Comunicaciones	
No. Proyectos en TIC	1
% Proyectos TIC Vs. Total de Proyectos vigencia	3%
Inversión Proyectos SGR en TIC	\$3.616.681.966
% Inversión en TIC Vs. Inversión Proyectos SGR en la Vigencia	1%

Fuente: Matriz de Seguimiento SGR. Sub Dirección de Inversiones




INTRODUCCIÓN

Desde 2020, la Gobernación del Valle ha hecho una apuesta seria para respaldar y financiar los proyectos de mayor trascendencia para el desarrollo del Departamento. Es así, como estos recursos del Sistema General de Regalías han sido tenidos en cuenta como parte fundamental en el proceso de planeación para el desarrollo y la competitividad. En tal sentido, el Departamento Administrativo de Planeación Departamental del Valle del Cauca se ha convertido en un actor determinante en el propósito de materializar los proyectos, a través del acompañamiento técnico a las Secretarías, dependencias, Departamentos Administrativos y los Institutos Descentralizados. La articulación liderada por Planeación Departamental ha posibilitado la aprobación de proyectos de inversión importantes para el cumplimiento de las metas trazadas en los Planes de Desarrollo, Sobre todo; para brindar bienestar y calidad de vida a los Vallecaucanos.

En una vigencia como ésta, 2020 – 2023, el liderazgo, la coordinación, la experiencia y la efectividad de la estrategia Institucional para asegurar los recursos del Sistema General de Regalías, SGR ha permitido que, a la fecha, el Valle del Cauca cuente con treinta y tres (33) proyectos de Inversión por valor de \$ 307,775,882,589 de pesos aprobados para impactar el desarrollo y la calidad de vida de los Vallecaucanos durante los (3) años gobierno.

Ante la Pandemia ocasionada por el COVID 19 y el estallido social de 2021, el Valle del Cauca sufrió la peor parte y fueron factores que frenaron el avance del territorio con mayor agilidad y mejores resultados. Sin embargo, somos un Valle cargado de gente comprometida, una Institucionalidad resiliente y una ciudadanía hecha de oro puro más los resultados demostrados ante el desalentador panorama, no cabe duda que somos Un Valle Invencible.





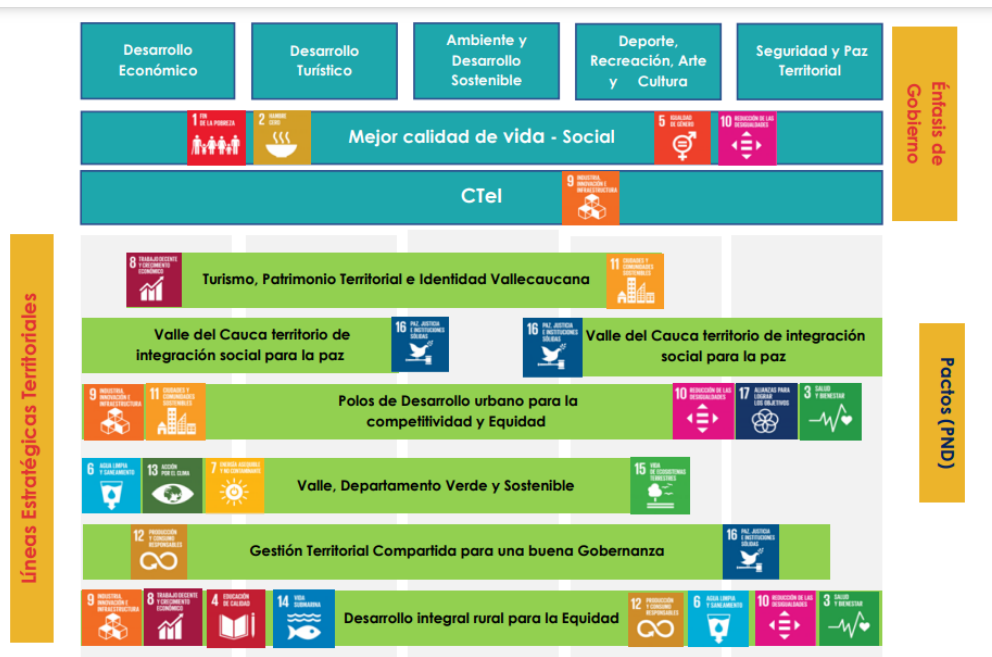
La Inversión del SGR en el Valle del Cauca Vigencia 2020 – 2022

El Departamento del Valle del Cauca viene afrontando un proceso de crecimiento y fortalecimiento como territorio, como Ente Territorial y sobre todo, como sociedad, como comunidad. El Plan de Desarrollo 2020-2023, "Valle Invencible" identificó y reconoció a través de la participación de las Sub Regiones Territoriales y de la participación de los Sectores, las necesidades, brechas sociales, el mejoramiento de la economía, el fortalecimiento del crecimiento industrial, la superación de la pobreza, la contribución del Departamento en la construcción del camino a la Paz Territorial y la seguridad, la generación de estrategias para el mejoramiento de la competitividad, la lucha contra la corrupción y la disminución de los niveles de desempleo en todo el Valle del Cauca.

Es así como el Plan de Desarrollo "Valle Invencible" 2020-2023, logra una histórica articulación entre varios elementos de planificación mundial para el abordaje de las problemáticas identificadas, permitiendo al Gobierno Departamental ir más allá de la planificación y el cumplimiento normativo, para llegar a alcanzar los resultados que esperan los vallecaucanos. De esta manera, el "Valle Invencible", articula y prioriza la gestión de corto plazo (4 años de Gobierno), el Plan Nacional de Desarrollo 2018 – 2022 "Pacto por Colombia, Pacto por la Equidad", los Objetivos de Desarrollo Sostenibles-ODS, Plan de Ordenamiento Territorial POTD, Programa de Gobierno "Diálogos Vallecaucanos: Para seguir avanzando" y la Visión Valle del Cauca 2032.

En tal sentido, las apuestas de Desarrollo, trazadas por el Plan "Un Valle Invencible" para el periodo 2020-2023, ha fijado diferentes fuentes de financiación para apalancar sus estrategias, proyectos y garantizar los resultados a la comunidad vallecaucana. Entre ellas, el Sistema General de Regalías, SGR se convierte en una gran oportunidad para la gestión estratégica para el cumplimiento de metas propuestas y alcanzar la satisfacción de las necesidades de la población vallecaucana.





Fuente: Plan de Desarrollo Departamental del Valle del Cauca 2020-2023, "Un Valle Invencible".


1.1. Somos un Valle Invencible

En el Valle del Cauca se encuentra ubicada el 9% de la población colombiana, con una población aproximada de 4.475.886 personas, de los cuales el 52,5% son mujeres y el 47,5% son hombres (PDD. 2020-2023). Cuenta con 40 municipios y dos (2) Distritos (Cali y Buenaventura), estos se encuentran ubicados en cuatro (4) sub regiones: Norte, Centro, Sur y Pacífico, que a su vez se sub dividen en ocho (8) micro regiones (1. Sur Cali; 2. Sur Palmira; 3. Buga Centro; 4. Tuluá Centro; 5. Norte Cartago; 6. Norte Sevilla; 7. Norte Zarzal; 8. Pacífico: Buenaventura).

1.2. Proyectos Aprobados para el Valle del Cauca por el Sistema General de Regalías, SGR entre 2020 - 2022.

Tabla No. 14

Proyectos Aprobados para el Valle del Cauca por el SGR 2020 – 2022			
No. Proyectos Aprobados 2020	12	No. Proyectos Aprobados 2021	11
Valor Proyectos Aprobados 2020	\$96.870.975.648	Valor Proyectos Aprobados 2021	\$126.171.262.614

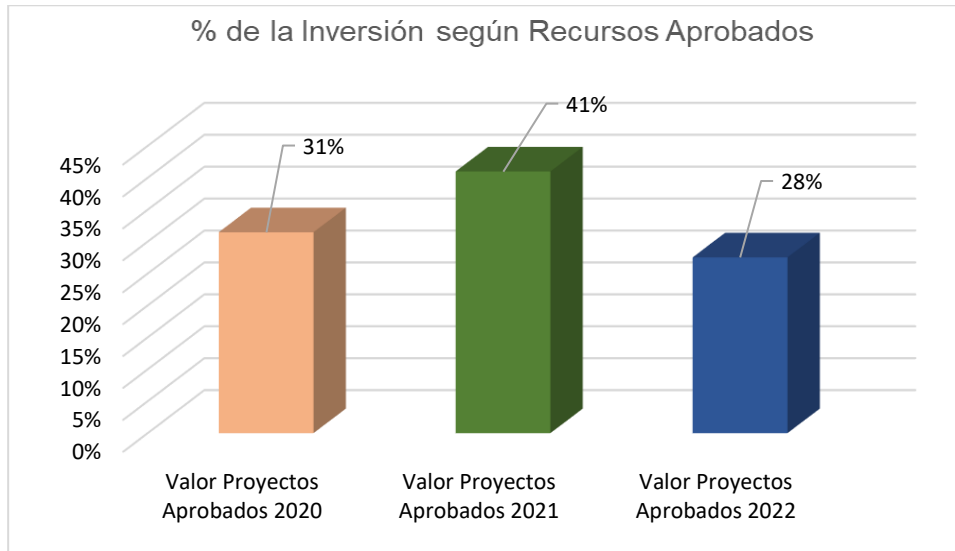


No. Proyectos Aprobados 2022	10	Total Proyectos Aprobados entre 2020 y 2022	33
Valor Proyectos Aprobados 2022	\$ 84,733,644,327	Total Recursos SGR Aprobados 2020 y 2022	\$ 307,775,882,589

Fuente: Matriz de Seguimiento SGR. Sub Dirección de Inversiones.

11

Gráfico No. 1



Fuente: Matriz de Seguimiento SGR. Sub Dirección de Inversiones.

Durante los tres (3) años de Gobierno, la Gobernación del Valle del Cauca ha logrado la aprobación de treinta y tres (33) proyectos a través del Sistema de General de Regalías, SGR. Si hablamos de eficiencia administrativa, podríamos inferir que, con Corte al 31 de diciembre de 2022, fecha en la que se limita la presente publicación. Quiere decir que la Entidad ha generado Un (1) proyecto cada cuarenta y tres (43) días o un (1) proyecto cada 1.3 meses aproximadamente, en lo que va corrido del periodo de Gobierno.

Al analizar la inversión aprobada a través de los Recursos del Sistema General de Regalías, SGR encontramos que el Valle del Cauca, a través de la Gobernación ha gestionado en lo corrido del Gobierno \$307,775,882,589 en treinta y tres (33) proyectos. Durante el año 2020 se aprobaron 12 proyectos (12 de 33), con una inversión aprobada de \$96.870.975.648, que corresponde al 31% del total de los recursos aprobados de los tres años. Mientras que, en 2021, se aprobaron once (11) proyectos con un total de \$126.171.262.614 correspondiente al 41% del total de los recursos aprobados. Para el año 2022, se aprobaron diez (10) proyectos con un total \$84.733.644.327 correspondiente al 28% del total de los recursos aprobados al Departamento durante los treinta y seis (36) meses de Gobierno. Lo que indica que a pesar que el año 2021 la inversión aprobada fue mayor con respecto al año inmediatamente anterior en casi Treinta Mil (30.000) millones de pesos. Es decir, 12,7% más de recursos que el año 2020.



Teniendo en cuenta que el presupuesto SGR es Bienal (dos años), asignado de acuerdo a la distribución establecida en la normatividad y que además es un presupuesto de caja estimada por el posible recaudo, principalmente la diferencia de recursos entre el año 2021 y 2022 es el proyecto de alimentación Escolar.

1.3. Proyectos del Sistema General de Regalías Cerrados en la Vigencia 2020 – 2022

12


Durante este periodo se cerraron treinta (30) proyectos aprobados en vigencias anteriores, con una inversión de \$335,965,448,287.

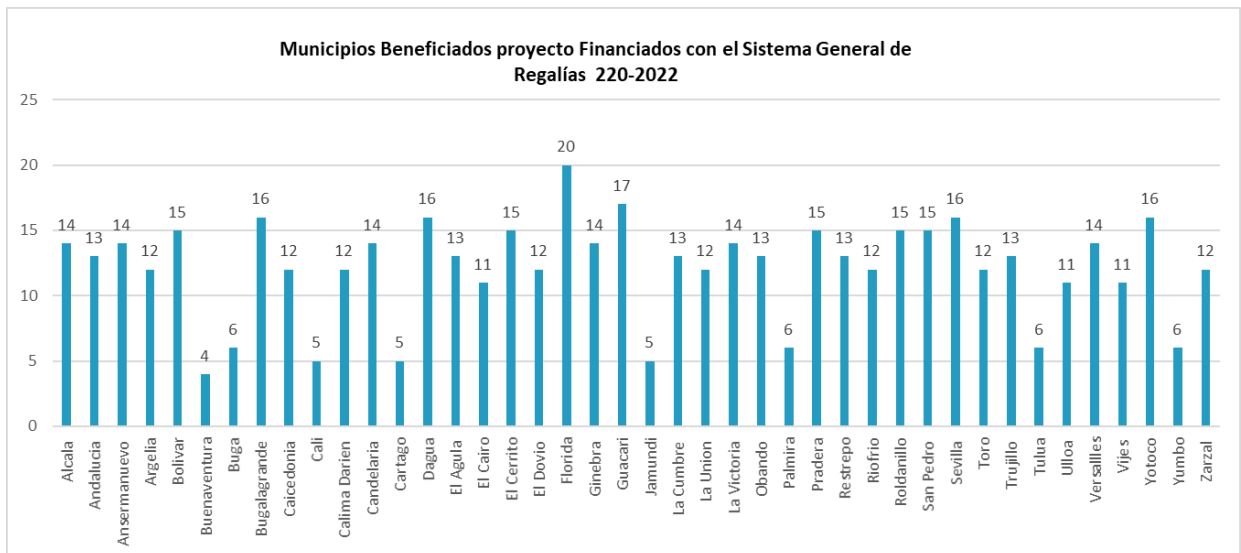
1.4. Territorios Impactados con los Proyectos Ejecutados con Recursos del Sistema General de Regalías, SGR.

El Departamento del Valle del Cauca está constituido por 40 Municipios y 2 Distritos Especiales (Buenaventura y Cali). Además se encuentra dividido en Sub Regiones¹: **Sur Cali:** Cali, Vijes, La Cumbre, Dagua, Yumbo y Jamundí; **Sur Palmira:** Palmira, Ginebra, El Cerrito, Candelaria, Pradera y Florida; **Buga Centro:** Calima-El Darién, Yotoco, Guadalajara de Buga, Restrepo y Guacarí; **Tuluá Centro:** Trujillo, Buga La Grande, Río Frío, Andalucía, Tuluá y San Pedro; **Norte Cartago:** El Águila, Anserma Nuevo, El Cairo, Argelia, Cartago, Ulloa, Alcalá y Obando; **Norte Sevilla:** Sevilla y Caicedonia; **Norte Zarzal:** Roldanillo, Versailles, Toro, El Dovia, La Unión, La Victoria, Bolívar y Zarzal); **Pacífico:** Buenaventura.

Gráfico No. 2

¹ Las Micro Regiones se mencionan con base en la estrategia metodológica establecida para la Formulación del Plan de Desarrollo Departamental: "Por un Valle Invencible", en el entendido que existe un compromiso con todos los Municipios y Distritos del Departamento.



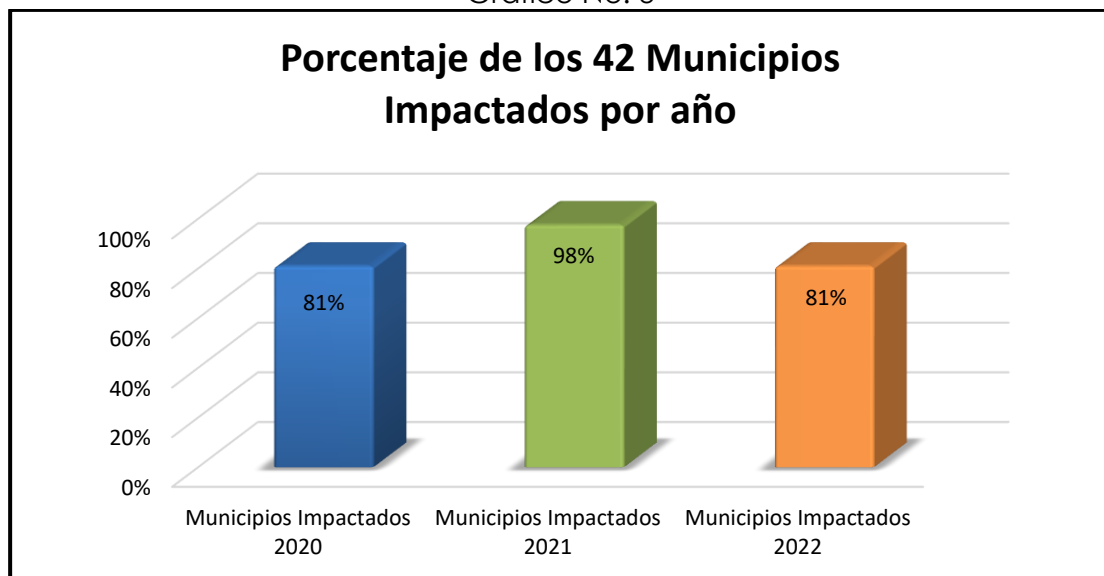


Fuente: Matriz de Seguimiento SGR. Sub Dirección de Inversiones.

Con los 33 proyectos aprobados en el transcurso del Periodo de Gobierno se estima haber impactado una población cercana a los 10.605.533, un promedio de 3.383.947 por año en promedio, siendo la población de estratos más bajos los más beneficiados con estos proyectos.

Gráfico No. 3

13



Fuente: Matriz de Seguimiento SGR. Sub Dirección de Inversiones.

El fin último de los recursos públicos es el de satisfacer las necesidades de los ciudadanos y llevarles bienestar. En tal sentido, los recursos de los proyectos




aprobados a través del Sistema General de Regalías, SGR ha llegado a todos los Municipios y Distritos del Territorio. Es así como en 2020 los proyectos beneficiaron 34 Municipios del Valle del Cauca, es decir llegaron al 81% del Departamento. Por su parte, en 2021 la inversión llegó a 40 Municipios y un (1) Distrito, alcanzando un cubrimiento del 98% del territorio. Ya en 2022, los Proyectos tuvieron una cobertura del 81% Valle del Cauca, llegando de esta manera a 34 de 40 Municipios, sin contar los dos (2) Distritos.

Proyectos como "Implementación de un observatorio regional de gestión de ordenamiento territorial en el Departamento del Valle del Cauca", "Implementación del sistema de conservación del archivo del Departamento del Valle del Cauca" y "formación de alto nivel académico para prestadores de servicios turísticos del valle del cauca" tienen un cubrimiento del 98% de los municipios del Valle del Cauca. Otros proyectos como "Implementación del Programa de Alimentación Escolar PAE, en los Establecimientos Educativos Oficiales de los Municipios No Certificados del Valle del Cauca", "Fortalecimiento de la atención en educación inclusiva para el desarrollo de las capacidades y los talentos en las Instituciones educativas oficiales de los municipios no certificados del Valle del Cauca", "Implementación del programa de Alimentación Escolar (PAE) en los establecimientos educativos oficiales de los 34 municipios no certificados del Valle del Cauca", "Fortalecimiento de estrategias para la gestión de la calidad en las instituciones educativas oficiales camino a la excelencia del Valle del Cauca", "Implementación de procesos de fortalecimiento pedagógico para promover la calidad educativa en las instituciones educativas de los municipios no certificados del Valle del Cauca", "fortalecimiento de la estrategia didáctica transmedia "demos vía a la vida" para la enseñanza y el aprendizaje de la educación vial en instituciones educativas de los municipios no certificados del valle del cauca" tiene cobertura en el 81% de los municipios del Valle del Cauca.



La Inversión del SGR por Sectores Valle del Cauca 2020 - 2022

Análisis por Sectores



En el mismo proceso de fortalecimiento institucional que viene afrontando la Gobernación del Valle como representante de los Vallecaucanos y Entidad Territorial responsable del bienestar y el desarrollo del Departamento, ha apropiado el Sistema General de regalías como una estrategia de Gobierno viable y efectiva para cumplir con el propósito constitucional y misional que se le ha encomendado. Estrategia que viene adelantando con éxito desde 2020 hasta la fecha, pese a todas las adversidades presentadas durante el proceso.

2.1. Análisis de la Inversión de Recursos del Sistema General de Regalías 2020-2022 por Sectores en el Valle del Cauca.

Los proyectos aprobados se han distribuido en diez (10) sectores:

Tabla No. 15
Análisis de la Inversión 2020 – 2022 en el Valle del Cauca por Sectores

SECTOR	No. PROYECTOS	VALOR TOTAL	% PARTICIPACION	No. MUNICIPIOS BENEFICIADOS
EDUCACIÓN	12	148,248,650,891	48%	39
AGRICULTURA Y DESARROLLO RURAL	4	51,605,754,244	17%	33
AMBIENTE Y DESARROLLO SOSTENIBLE	4	24,029,963,032	8%	20
GOBIERNO TERRITORIAL	4	21,696,322,405	7%	42
VIVIENDA, CIUDAD Y TERRITORIO	3	3,177,038,925	1%	3
TRANSPORTE	2	43,553,952,259	14%	13
COMERCIO, INDUSTRIA Y TURISMO	1	1,207,941,482	039%	42
INFORMACIÓN ESTADÍSTICA	1	5,100,000,000	2%	1
PLANEACIÓN	1	5,539,577,385	2%	16
TECNOLOGÍAS DE LA INFORMACIÓN Y LAS COMUNICACIONES	1	3,616,681,966	1%	41
Total general	33	307,775,882,589	100%	


Fuente: Matriz de Seguimiento SGR. Sub Dirección de Inversiones.

Siendo el **Sector de la Educación** con el mayor impacto con la aprobación de doce (12) de los treinta y tres (33) proyectos aprobados con una inversión correspondiente al 48% de los recursos aprobados a través del SGR en la vigencia 2020 – 2022. El segundo se lo lleva el sector de la **Agricultura y el Desarrollo Rural**, quien ha logrado la aprobación de cuatro (4) proyectos, correspondiente al 17% de los recursos del SGR aprobados entre 2020 – 2022.

2.1.1 Sector Educación

Tabla No. 16

AÑO APROBACIÓN	Vr. INVERSIÓN	% PARTICIPACIÓN	POBLACIÓN BENEFICIADA
----------------	---------------	-----------------	-----------------------



2020	35,519,317,493	24%	122,092
2021	85,183,678,936	57%	138,736
2022	27,545,654,462	19%	106,837
Totales	148,248,650,891	100%	367,665

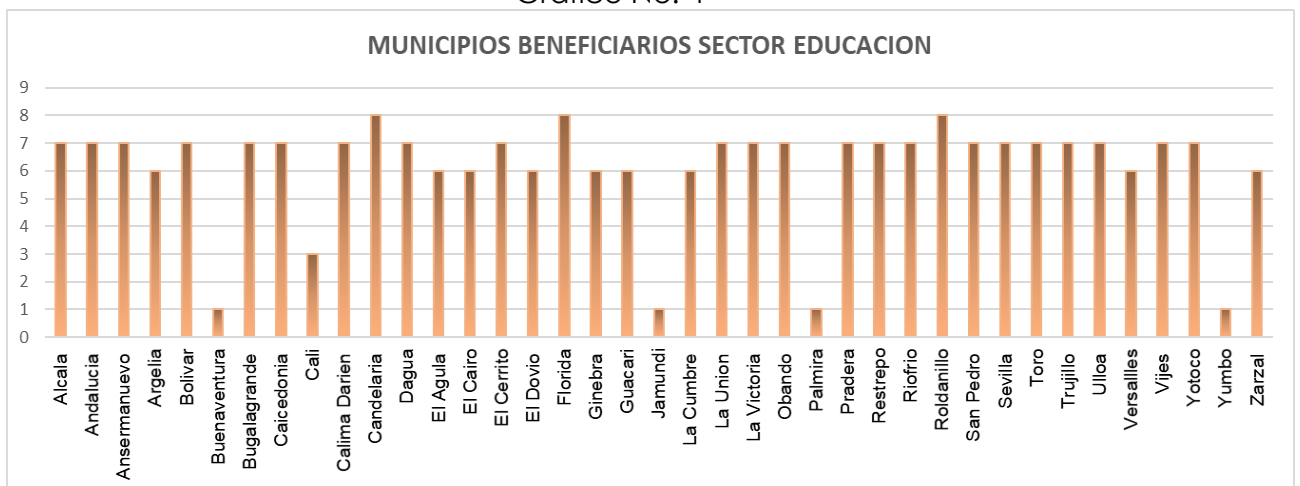
Fuente: Matriz de Seguimiento SGR. Sub Dirección de Inversiones.

Entre los años 2020 y 2022 de los recursos del sistema general de regalías, al sector de Educación se le invirtieron un total de \$148.248 millones, ejecutado en 12 proyectos, evidenciándose que el mayor porcentaje del total de estos recursos (57%) se ejecutaron durante el año 2021 en 5 proyectos, beneficiando a una población de 138.736 personas en un total de 39 municipios.

En el año 2020 se invirtieron un total de \$35.519 millones equivalentes a un 24% del total de los recursos del periodo evaluado, ejecutados en 2 proyectos, beneficiando a un total de 122.092 personas en 35 municipios.

Y en el año 2022 se invirtieron un total de \$27.545 millones equivalentes a un 19% del total de los recursos del periodo evaluado, ejecutados en 5 proyectos, beneficiando a un total de 106.837 personas en 35 municipios.

Gráfico No. 4



Fuente: Matriz de Seguimiento SGR. Sub Dirección de Inversiones.

16 El proyecto del Sector Educación con mayor inversión de recursos es la Implementación del Programa de Alimentación Escolar PAE, en los Establecimientos Educativos Oficiales de los 35 Municipios No Certificados del Valle del Cauca" por valor de \$ 89.088.407.713 con una población beneficiada de 239.394 con un total de 11.428.580 raciones entregadas en el 2020 y aproximadamente unas 27.729.346 para el periodo 2021-2022.





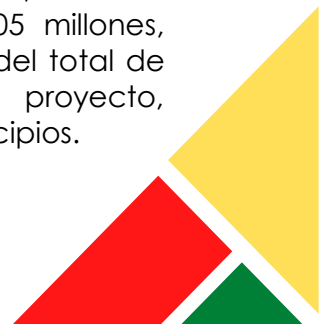
2.1.2 Sector Agricultura y Desarrollo Rural

Tabla No. 17

AÑO APROBACION	VALORES ABSOLUTOS	VALOR RELATIVO	POBLACION BENEFICIADA
2020	\$36.384.648.538	70,51%	3.078
2021	\$15.221.105.706	29,49%	1.150
TOTALES	\$51.605.754.244	100,00%	4.228

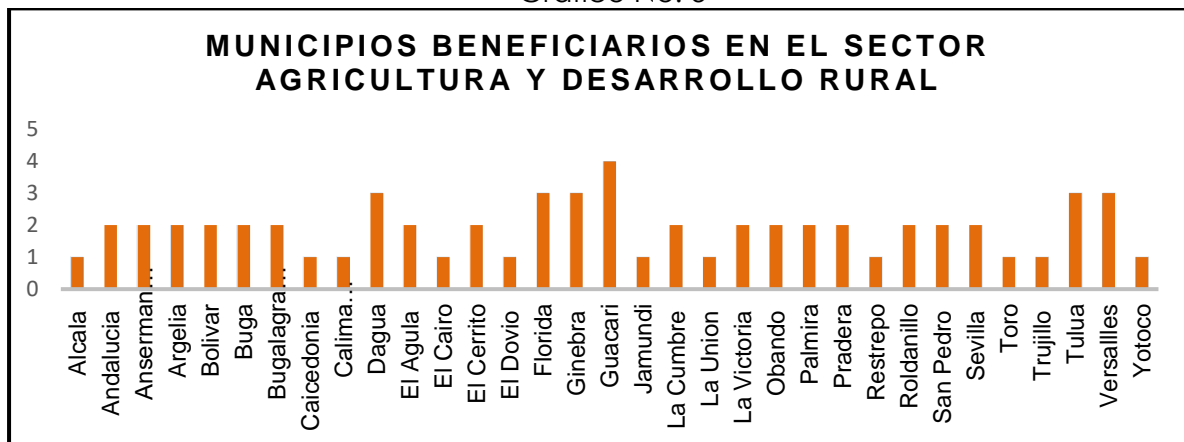
Fuente: Matriz de Seguimiento SGR. Sub Dirección de Inversiones.

Entre los años 2020 y 2022 de los recursos del Sistema General de Regalías, al sector ¹⁷ Agricultura y Desarrollo Rural se le invirtieron un total de \$51.605 millones, ejecutados en 2 proyectos, evidenciándose que el mayor porcentaje del total de estos recursos (70.51%) se ejecutaron durante el año 2020 en 1 proyecto, beneficiando a una población de 3.078 personas en un total de 30 municipios.



En el año 2021 se invirtieron un total de \$15.221 millones equivalentes a un 29,49% del total de los recursos del periodo evaluado, ejecutados en 1 proyecto, beneficiando a un total de 1.150 personas en 18 municipios.

Gráfico No. 5



Fuente: Matriz de Seguimiento SGR. Sub Dirección de Inversiones.

El proyecto del Sector Agricultura y Desarrollo Rural con mayor inversión de recursos fue "Mejoramiento de la competitividad de las asociaciones de pequeños y medianos productores hortofrutícolas en el departamento del Valle del Cauca" por valor de \$ 20.075.609.827 con una población beneficiada de 1.531

2.1.3 Sector Gobierno Territorial

Tabla No. 18

AÑO APROBACION	VALORES ABSOLUTOS	VALOR RELATIVO	POBLACION BENEFICIADA
2021	14,932,280,102	69%	4,982,101
2022	6,764,042,303	31%	4,906
TOTALES	21,696,322,405	100%	4,987,007

Fuente: Matriz de Seguimiento SGR. Sub Dirección de Inversiones.

En el periodo evaluado el Sector Gobierno Territorial ejecutó tres (3) proyectos en el año 2021, proyectos que en su totalidad ascendieron a \$14.932 millones y beneficiaron a 4.982.101 personas en 41 Municipios. Los proyectos ejecutados en el sector fueron:

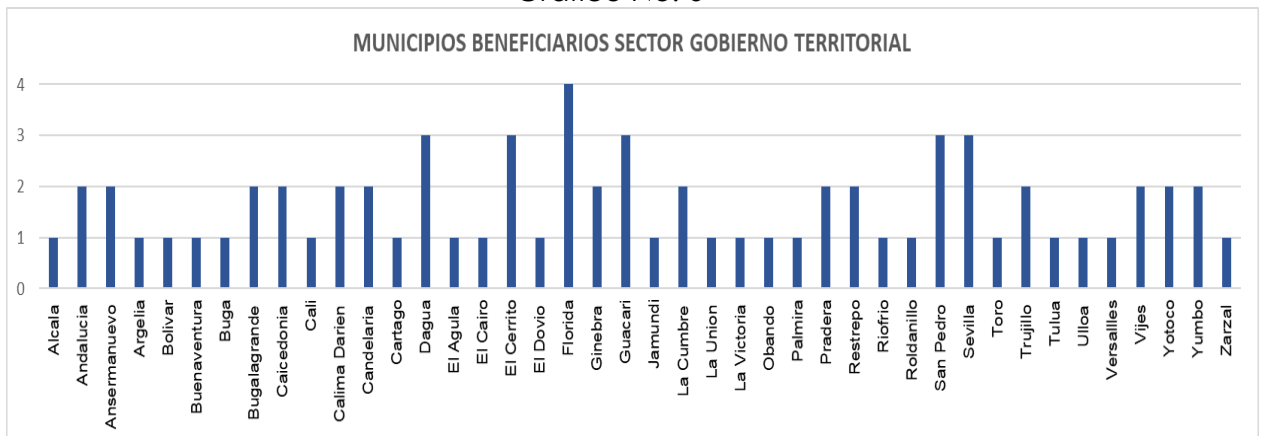
- "Implementación del sistema de conservación del archivo del Departamento del Valle del Cauca", con el cual se ejecutaron \$10.322 millones equivalentes al 69,13%, beneficiando a 4.532.152 personas en 40 municipios.
- "Fortalecimiento a la Gestión Institucional de las Entidades Territoriales mediante la elaboración de insumos para contribuir a la formulación o ajuste de los instrumentos de ordenamiento territorial de los municipios del Valle del Cauca",



con el cual se ejecutaron \$2.610 millones equivalentes al 17,48%, beneficiando a 216.224 personas en 6 municipios.

- “Fortalecimiento de las herramientas para la gestión del conocimiento del riesgo para la gestión eficaz de las medidas de prevención mediante la implementación de Micro Zonas Geográficas en el Departamento del Valle del Cauca”, con el cual se ejecutaron \$1.999 millones equivalentes al 13,39%, beneficiando a 233.725 personas en Cuatro (4) municipios.

Gráfico No. 6



Fuente: Matriz de Seguimiento SGR. Sub Dirección de Inversiones.

2.1.4 Sector Ambiente y Desarrollo Sostenible


Tabla No. 19

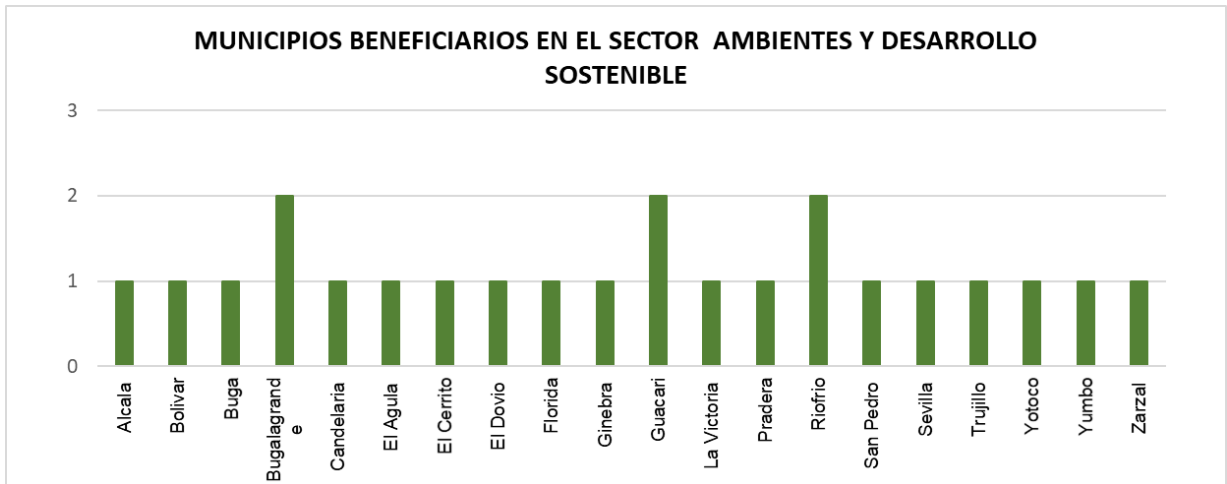
AÑO APROBACION	VALORES ABSOLUTOS	VALOR RELATIVO	POBLACION BENEFICIADA
2020	\$ 7,958,182,382	33%	2,236
2021	\$ 5,294,620,485	22%	200
2022	\$ 10,777,160,165	45%	100,610
TOTALES	\$ 24,029,963,032	100%	103,046

Fuente: Matriz de Seguimiento SGR. Sub Dirección de Inversiones.

Entre los años 2020 y 2022 de los recursos del Sistema General de Regalías, al sector de Ambiente y Desarrollo Sostenible se le invirtieron un total de \$24.029 millones, ejecutados en 4 proyectos. Los 2 (dos) proyectos del año 2022 recién iniciaron la ejecución.

Gráfico No. 7





Fuente: Matriz de Seguimiento SGR. Sub Dirección de Inversiones.

2.1.5 Sector Planeación

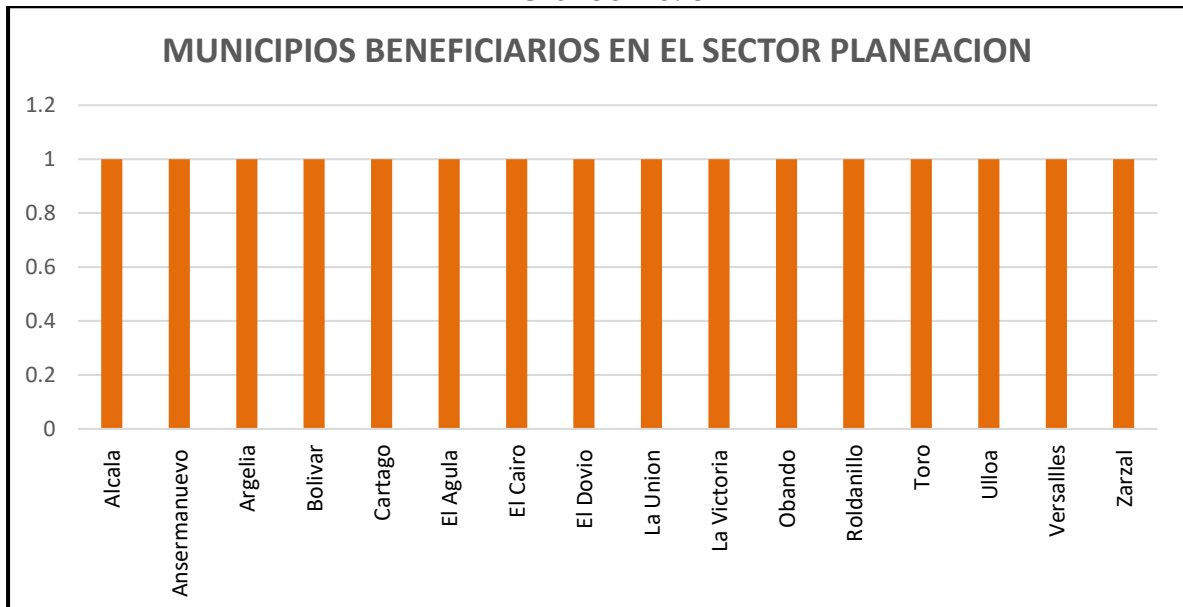
TABLA No. 20

AÑO APROBACION	VALORES ABSOLUTOS	VALOR RELATIVO	POBLACION BENEFICIADA
2021	5.539.577.385,00	100%	3.077


Fuente: Matriz de Seguimiento SGR. Sub Dirección de Inversiones.

En el año 2021 de los Recursos del Sistema General de Regalías, el Departamento Administrativo de Planeación ejecuto 1 proyecto para el "Fortalecimiento de las capacidades institucionales en los municipios del Departamento del Valle del Cauca" por un total de \$5.539 millones, beneficiando a una población de 3.077 personas en un total de 16 municipios.

Gráfico No. 8



Fuente: Matriz de Seguimiento SGR. Sub Dirección de Inversiones.



2.1.6 Sector Transporte

20

Tabla No. 21

AÑO APROBACION	VALORES ABSOLUTOS	VALOR RELATIVO	POBLACION BENEFICIADA
2020	5,115,106,344	12%	94,909
2022	38,438,845,915	88%	293,658
TOTALES	43,553,952,259	100%	388,567

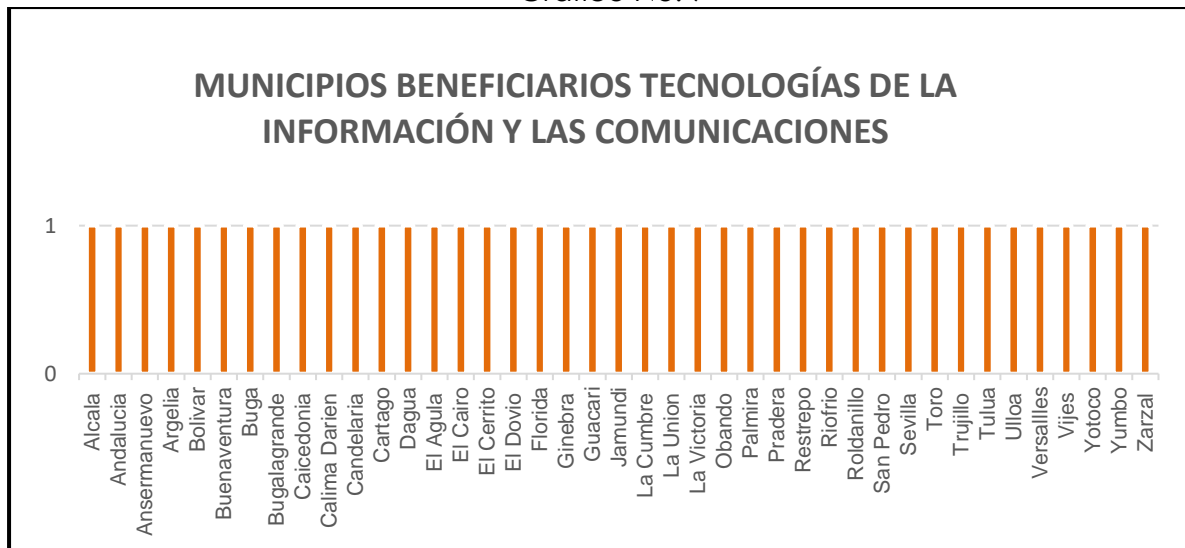
Fuente: Matriz de Seguimiento SGR. Sub Dirección de Inversiones.

Para este sector es importante resaltar el proyecto aprobado en el año 2022 que están en proceso de contratación y que tiene como población beneficiado 293,658 en los municipios Alcalá, Bugalagrande, Dagua, Florida, La cumbre, Pradera, Restrepo, Sevilla, Versailles y Yotoco. Este proyecto fue aprobado por el Ocad Regional Pacifico.

2.1.7 Sector Tecnologías de la Información y las Comunicaciones, TICS

En el año 2020 de los Recursos del Sistema General de Regalías, en el Sector de las TICS se ejecutó 1 proyecto para la "Implementación de un observatorio regional de gestión de ordenamiento territorial en el Departamento del Valle del Cauca" por un valor total de \$3.616 millones, beneficiando a una población de 4.613.684 personas en un total de 41 municipios.

Gráfico No. 9



Fuente: Matriz de Seguimiento SGR. Sub Dirección de Inversiones.


2.1.8 Sector Vivienda, Ciudad y Territorio

Tabla No. 22

AÑO APROBACION	VALORES ABSOLUTOS	VALOR RELATIVO	POBLACION BENEFICIADA
2020	3.177.038.925,00	100,00%	902

Fuente: Matriz de Seguimiento SGR. Sub Dirección de Inversiones.


En el periodo evaluado el Sector Vivienda Aprobó 3 proyectos en el año 2020, proyectos que en su totalidad ascendieron a \$3.177 millones que benefician a 902 personas de los municipios de Yotoco, Florida y Candelaria.




ANEXO 1
LISTADO DE PROYECTOS APROBADOS CON RECURSOS SGR PARA EL VALLE DEL CAUCA EN EL PERIODO 2020-2021

Tabla N. 23

BPIN	NOMBRE DEL PROYECTO	VALOR TOTAL
2019000030203	Implementación de un observatorio regional de gestión de ordenamiento territorial en el Departamento del Valle del Cauca	3,616,681,966.11
2019000030210	Implementación del Programa de Alimentación Escolar PAE, en los Establecimientos Educativos Oficiales de los Municipios No Certificados del Valle del Cauca	27,523,036,798.00
2020000030041	Fortalecimiento productivo y agroempresarial de asociaciones de pequeños y medianos agricultores en el departamento del Valle del Cauca	15,039,188,802.00
2020000030046	Implementación de herramientas de manejo del paisaje en el marco de la restauración de ecosistemas estratégicos del departamento del Valle del Cauca	7,958,182,382.00
2020000030071	Mejoramiento de la competitividad de las asociaciones de pequeños y medianos productores hortofrutícolas en el departamento del Valle del Cauca	20,075,609,827.00
2020000030095	Elaboración de insumos cartográficos geodésicos y agrológicos y actualización catastral con enfoque multipropósito en Cartago	5,100,000,000.00
2020000030115	Fortalecimiento de la atención en educación inclusiva para el desarrollo de las capacidades y los talentos en las Instituciones educativas oficiales de los municipios no certificados del Valle del Cauca	7,996,280,695.00
2020003760033	Fortalecimiento de los productores de caña panelera a través de la implementación de estrategias comerciales y técnicas en los municipios del departamento del Valle del Cauca	1,269,849,909.00
2020003760163	Rehabilitación y obras complementarias del puente vehicular Omar Torrijos sobre el río cauca que comunica las rutas nacionales 2302 y 2506 Valle del Cauca	5,115,106,344.00
2020003760255	Estudios y diseños para la construcción de vivienda nueva rural dispersa para la re ubicación de familias en los municipios de candelaria y florida en el departamento del Valle del Cauca	1,199,121,139.00




BPIN	NOMBRE DEL PROYECTO	VALOR TOTAL
2020003760504	Construcción de vivienda social prioritaria MUDAY KAMOKARA Nuestro Sueño comunidad Embera-Chami del municipio de Yotoco	1,089,159,526.00
2020768900199	Construcción de obras de urbanismo del predio El Reflejo Vereda El Dopo Municipio de Yotoco	888,758,260.00
2019000030166	Adecuación de la Infraestructura física en la Institución Universitaria Antonio José Camacho Departamento del Valle del Cauca	964,143,606.00
2020000030005	Fortalecimiento de la infraestructura física del instituto de educación técnica profesional de Roldanillo INTEP para el mejoramiento de la prestación del servicio de educación superior del Valle del Cauca	915,624,426.00
2020000030012	Fortalecimiento de la infraestructura física de a universidad del Valle sede Pacifico, para el mejoramiento de la prestación del servicio de educación superior en el Valle del Cauca	13,739,121,410.00
2021000030018	Implementación del programa de Alimentación Escolar (PAE) en los establecimientos educativos oficiales de los 34 municipios no certificados del Valle del Cauca	61,565,370,915.00
2021000030043	Fortalecimiento de las herramientas para la gestión del conocimiento del riesgo para la gestión eficaz de las medidas de prevención mediante la implementación de microzonas geográficas en el Departamento del Valle del Cauca	1,999,474,748.00
2021003760017	Fortalecimiento de las capacidades institucionales en los municipios del Departamento del Valle del Cauca	5,539,577,385.00
2021003760072	Fortalecimiento de estrategias para la gestión de la calidad en las instituciones educativas oficiales camino a la excelencia del Valle del Cauca	7,999,418,579.00
2021003760313	Fortalecimiento productivo y agroempresarial de asociaciones de pequeños y medianos agricultores en el departamento del Valle del Cauca	15,221,105,706.00
2021003760371	Implementación del sistema de conservación del archivo del Departamento del Valle del Cauca	10,322,334,925.00
2021003760416	Fortalecimiento a la gestión institucional de las entidades territoriales mediante la elaboración de insumos para contribuir a la formulación o ajuste de los instrumentos de ordenamiento territorial de los municipios del Valle del Cauca	2,610,470,429.00
2021003760420	Implementación de estufas ecológicas eficientes y parcelas dendroenergéticas en ecosistemas estratégicos del Departamento del Valle del Cauca	5,294,620,485.00



BPIN	NOMBRE DEL PROYECTO	VALOR TOTAL
2022003760015	Implementación de procesos de fortalecimiento pedagógico para promover la calidad educativa en las instituciones educativas de los municipios no certificados del Valle del Cauca	7,000,000,000.00
2022003760017	Fortalecimiento de condiciones de calidad de infraestructura y medio físicos para ofertar nuevos programas académicos por ciclos propedeuticos en INTENALCO Cali	1,030,507,496.00
2022003760016	Fortalecimiento de la infraestructura física del instituto departamental de bellas artes para el mejoramiento de la prestación del servicio de educación superior en el Valle del Cauca	1,151,916,519.00
2022003760021	Fortalecimiento de las competencias comunicativas en inglés de los estudiantes de 49 instituciones educativas oficiales del Valle del Cauca	11,437,929,487.00
2022003760023	Formación de alto nivel académico para prestadores de servicios turísticos del Valle del Cauca	1,207,941,482.00
20223201010019	Restauración de corredores de conectividad del río cauca como medida de adaptación al cambio climático basado en ecosistemas estratégicos del departamento del Valle del Cauca	4,252,740,847.00
2022003760069	Implementación de sistemas domésticos coeficientes como medida de adaptación al cambio climático en el departamento del Valle del Cauca	6,524,419,318.00
2022003760075	Fortalecimiento de la estrategia didáctica transmedia "Demos vía a l vida" para la enseñanza y el aprendizaje de la educación vial en instituciones educativas de los municipios no certificados del Valle del Cauca	6,925,300,960.00
2021000030072	Mejoramiento de vías terciarias para el desarrollo social y económico del campo Grupo 1 departamento del Valle del Cauca	38,438,845,915.00
2022003760107	Fortalecimiento de las capacidades institucionales en los municipios de las subregiones centro y sur del departamento del Valle del Cauca	6,764,042,303.00


24




ANEXO 2
LISTADO DE PROYECTOS CERRADOS CON RECURSOS SGR PARA EL VALLE DEL CAUCA EN EL PERIODO 2020-2022

Tabla N. 24

BPIN	NOMBRE DEL PROYECTO	VALOR TOTAL
2016000030005	Mejoramiento de la capacidad institucional y tecnológica, etapa I, de la Gobernación del Valle del Cauca	12,600,000,000
2016000030038	Implementación de zonas IFI para promoción de las TIC en los municipios del Valle del Cauca	9,542,920,405
2014000030053	Rehabilitación de la vía entre los municipios de Tuluá - Riofrio - Trujillo y el municipio de Riofrio y el corregimiento de Salónica Valle del Cauca	59,134,381,333
2017000030168	Implementación del programa de alimentación escolar PAE, en los establecimientos educativos oficiales de los municipios no certificados del departamento del Valle del Cauca	18,200,989,551
2015000030067	Rehabilitación de la vía La Unión - La Victoria y obras complementarias desde el k3+140 al k7+035, tramo 2 etapa 1, Departamento del Valle del Cauca	7,579,919,885
2013000030193	Recuperación vía Uribe Sevilla sector la cristalina	6,906,565,053
2016000030007	Formación en inglés go valle bilingual cities Palmira, Buga, Buenaventura, Cartago, Tuluá	5,000,000,000
2012000030108	Construcción parque lineal etapa I Calima, Valle del Cauca, occidente	9,919,820,000
2017768230001	Construcción del bulevar del arte y la cultura de la avenida los conquistadores municipio de Toro	3,313,106,176
2015000030022	Mejoramiento y saneamiento básico de viviendas rurales en varios municipios del Valle del Cauca	4,830,279,043
2014000030081	Construcción de conexiones de gas natural a usuarios de menores ingresos en el departamento del Valle del Cauca	6,078,000,816
2017000100054	Innovación en el sector turístico con el fin de posicionarlo como destino inteligente, en el departamento del Valle del Cauca	3,597,925,858
2015000030065	Aplicación de un modelo de gestión innovador para el mantenimiento de las vías rurales del departamento del Valle del Cauca	18,210,293,131
2018000030105	Adecuación de la infraestructura educativa del departamento del Valle del Cauca	1,181,489,339



BPIN	NOMBRE DEL PROYECTO	VALOR TOTAL
2018000030171	Implementación del programa de alimentación escolar PAE, en los establecimientos educativos oficiales de los 34 municipios no certificados del departamento del Valle del Cauca	14,136,545,555
2019000030029	Implementación del programa de alimentación escolar PAE, en los establecimientos educativos oficiales de los municipios no certificados del departamento del Valle del Cauca	5,957,824,918
2017000030046	Mejoramiento de las vías fenicia-riofrío 23vl1 3-1-1 y darien- fenicia-trujillo 23vl1 3-1 circuito de interconexión vial del paisaje cultural cafetero en los municipios Riofrío, Trujillo	2,500,000,000
2017000030030	Mejoramiento de la eficiencia técnica para la priorización de la inversión de los recursos públicos en la red vial del Valle del Cauca	5,115,963,199
2017000030058	Mantenimiento con estabilización de las vías rurales de los municipios del departamento del Valle del Cauca	14,143,432,316
2019000030210	Implementación del programa de alimentación escolar PAE, en los establecimientos educativos oficiales de los municipios no certificados del Valle del Cauca	27,523,036,798
2013000030054	Construcción y mejoramiento avenida Santa Ana y obras complementarias Cartago Valle del Cauca occidente	19,140,313,222
2014000030077	Mejoramiento de vías terciarias mediante la construcción de placa huella en municipios del departamento del Valle del Cauca	39,033,819,257
2013000030032	Innovación de ambientes de aprendizaje para mejorar las competencias comunicativas en inglés en instituciones educativas oficiales de municipios no certificados del Valle del Cauca	5,678,702,424
2017000030125	Rehabilitación y mantenimiento vía 25 vl30 la victoria cruce ruta 2506 vía panamericana tramo i municipio de La Victoria	2,048,675,022
2018000030155	Implementación de una estrategia de transporte escolar para el acceso y la permanencia de estudiantes en los establecimientos oficiales de los municipios no certificados del departamento del Valle del Cauca	1,937,945,059
2017000030181	Mantenimiento con estabilización bifase y protección superficial en las vías rurales del departamento del Valle del Cauca	16,657,338,401



BPIN	NOMBRE DEL PROYECTO	VALOR TOTAL
2017000030142	Rehabilitación puente vehicular y obras complementarias sobre la quebrada los pitos y el rio zabaletas en los municipios de Argelia, Ginebra	3,010,768,791
2013000030045	Implementación de estrategia de transporte escolar para el acceso y la permanencia de estudiantes zona rural de establecimientos oficiales de municipios no certificados del departamento del Valle del Cauca	2,000,000,000
2017000100095	Incremento de la innovación en las Mipymes del departamento del Valle del Cauca	6,178,722,783
2017000030025	Ampliación alameda avenida del señor de los milagros en el municipio de Guadalajara de Buga	4,806,669,952

