



Valle Invencible

DEPARTAMENTO ADMINISTRATIVO DE
PLANEACIÓN DEPARTAMENTAL

Informe de Seguimiento a Proyectos de Inversión SPI - 1° Semestre 2022 Corte 30 de junio de 2022

LORENA SOFÍA VELASCO FRANCO
Directora Departamento
Administrativo de Planeación Departamental

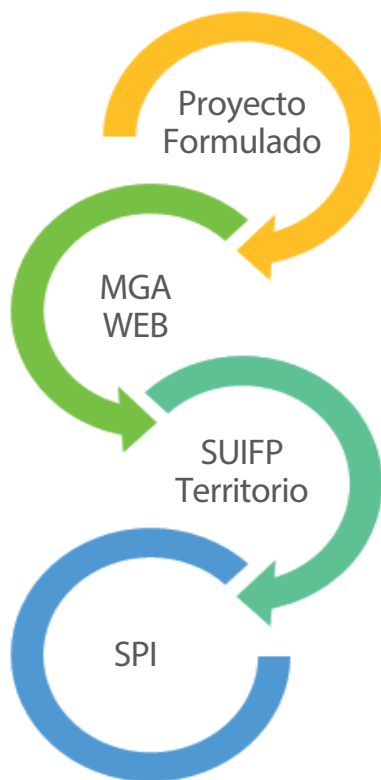
LINA MARÍA SARRIA
Subdirectora
Inversión Pública



Departamento Administrativo de Planeación Departamental

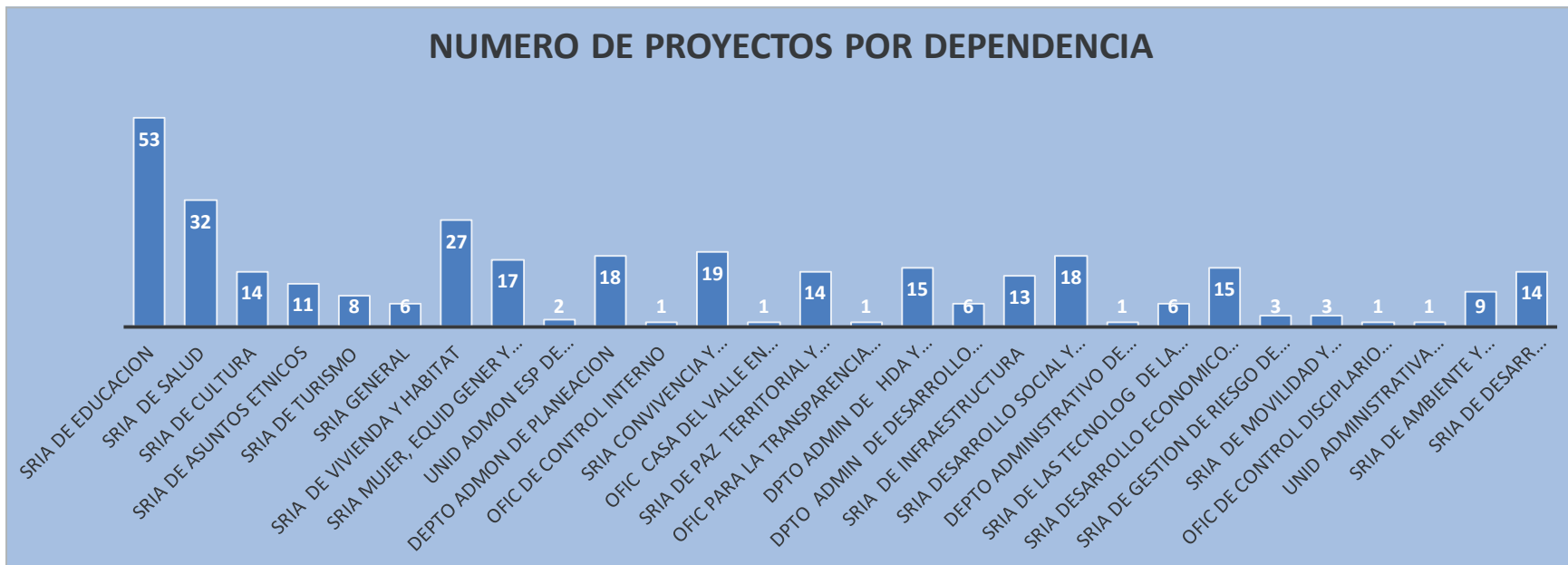
Seguimiento a Proyectos de Inversión Pública - SPI

¿Cómo funciona?



Es una herramienta desarrollada por el **Departamento Administrativo de Planeación – DNP**, que permite **registrar el proceso de seguimiento y evaluación de los proyectos de inversión** según lo establecido previamente durante su periodo de formulación y posteriores actualizaciones.

Según la información reportada por las Dependencias en la plataforma SPI-DNP con fecha de corte 31 de julio de 2022 nos encontramos con un total de 329 proyectos de inversión correspondientes a las 28 Dependencias de la Gobernación del Valle distribuidos de la siguiente manera:





Departamento Administrativo de Planeación Departamental
Seguimiento a Proyectos de Inversión Pública - SPI
Proyectos por dependencia

La información anterior nos indica que de la totalidad de proyectos las dependencias que cuentan con mayor cantidad de los mismos son:

Secretaría de Educación (53 proyectos) corresponden al 16% del total

Secretaría de Salud (32 proyectos) que corresponden al 10%

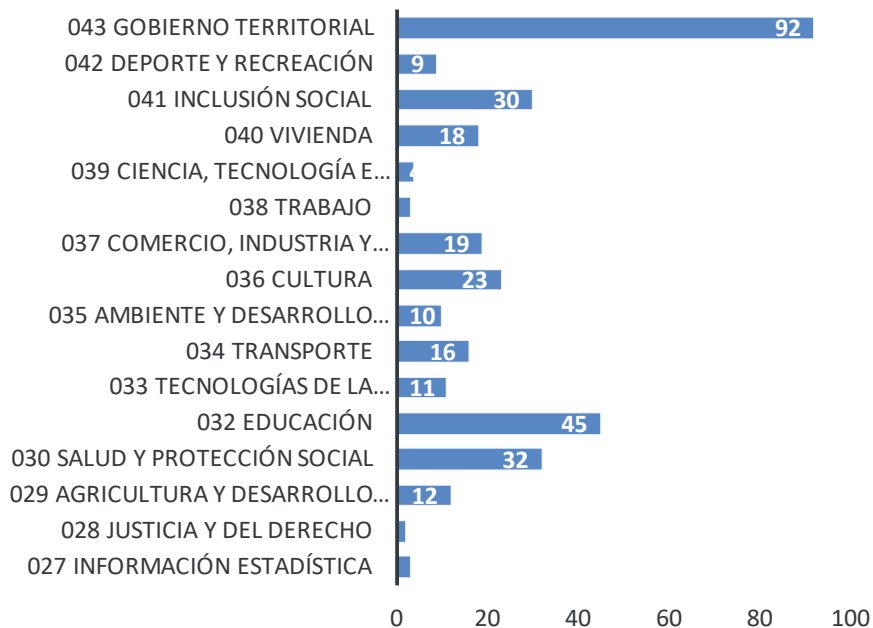
Secretaria de Vivienda y Hábitat (27 proyectos) que corresponden al 8%

Secretaría de Convivencia y Seguridad Ciudadana (19 proyectos) que corresponden al 6%

Departamento Administrativo de Planeación (18 proyectos) que corresponden al 5%

Secretaria de Desarrollo Social Y Participación (18 proyectos) que corresponden al 5%

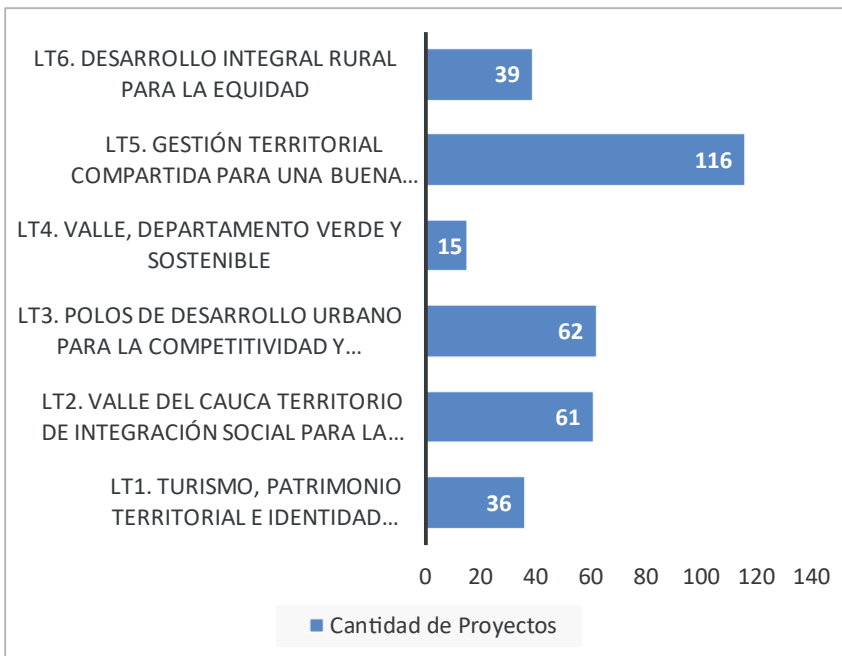
Proyectos de Inversión



SECTOR	% DE PROYECTOS POR SECTOR	\$ APROPIACIÓN DEFINITIVA
043 GOBIERNO TERRITORIAL	28%	390.043.169.519
042 DEPORTE Y RECREACIÓN	2,7%	111.754.726.397
041 INCLUSIÓN SOCIAL	9,1%	26.742.430.806
040 VIVIENDA	5,5%	186.690.806.499
039 CIENCIA, TECNOLOGÍA E INNOVACIÓN	1,2%	2.605.900.000
038 TRABAJO	0,9%	5.320.500.000
037 COMERCIO, INDUSTRIA Y TURISMO	5,8%	32.752.052.308
036 CULTURA	7,0%	39.616.596.749
035 AMBIENTE Y DESARROLLO SOSTENIBLE	3,0%	33.818.994.847
034 TRANSPORTE	4,9%	237.494.077.905
033 TECNOLOGÍAS DE LA INFORMACIÓN Y LAS	3,3%	50.373.379.500
032 EDUCACIÓN	13,7%	609.791.377.305
030 SALUD Y PROTECCIÓN SOCIAL	9,7%	603.469.075.058
029 AGRICULTURA Y DESARROLLO RURAL	3,6%	13.961.637.216
028 JUSTICIA Y DEL DERECHO	0,6%	158.000.000
027 INFORMACIÓN ESTADÍSTICA	0,9%	7.151.626.565



Departamento Administrativo de Planeación Departamental
 Seguimiento a Proyectos de Inversión Pública - SPI
Proyectos de Inversión por línea territorial



LÍNEA TERRITORIAL	% PROYECTOS DE INVERSIÓN POR LÍNEA TERRITORIAL	APROPIACION VIGENTE
LT6	12%	36.038.023.502
LT5	35%	1.497.536.305.693
LT4	5%	46.598.344.662
LT3	19%	564.768.889.507
LT2	19%	50.344.324.194
LT1	11%	156.458.463.116



Departamento Administrativo de Planeación Departamental
Seguimiento a Proyectos de Inversión Pública - SPI
Reporte financiero

Dependencia / Proyecto	Apropiación Vigente	Compromisos	Pagos	Obligaciones	Presupuesto Disponible
1105 - SECRETARIA DE EDUCACION	651.655.538.896	351.793.692.883	262.978.133.292	327.464.212.773	299.861.846.013
1106 - SECRETARIA DE SALUD	603.469.075.058	225.039.357.541	163.004.314.622	186.918.066.890	378.429.717.517
1114 - SECRETARIA DE CULTURA	31.389.603.932	17.013.159.917	13.926.188.726	13.926.188.726	14.376.444.015
1117 - SECRETARIA DE ASUNTOS ETNICOS	4.070.400.000	2.974.200.000	1.653.300.000	2.007.100.000	1.096.200.000
1118 - SECRETARIA DE TURISMO	12.641.802.308	5.916.002.334	2.593.030.587	3.015.630.587	6.725.799.974
1127 - SECRETARIA GENERAL	27.961.080.983	13.165.599.994	7.002.320.099	7.788.439.948	14.795.480.989
1131 - SRIA DE VIVIENDA Y HABITAT	222.137.040.983	6.418.169.570	5.146.069.570	5.146.069.570	215.718.871.413
1134 - SRIA MUJER, EQUID GENER Y DIVERS SEXJAL	8.304.200.000	5.716.500.000	3.788.400.000	4.196.400.000	2.587.700.000
1135 - UNID ADMON ESP DE IMP,RENTAS Y GEST TRIB	17.175.435.444	10.157.945.736	4.116.745.080	4.116.745.080	7.017.489.708



Departamento Administrativo de Planeación Departamental
 Seguimiento a Proyectos de Inversión Pública - SPI
Reporte financiero

Dependencia / Proyecto	Apropiación Vigente	Compromisos	Pagos	Obligaciones	Presupuesto Disponible
1136 - DEPARTAMENTO ADMON DE PLANEACION	10.890.900.000	8.061.500.000	3.862.300.000	4.960.800.000	2.829.400.000
1139 - OFICINA DE CONTROL INTERNO	1.782.600.000	1.449.000.000	821.000.000	985.200.000	333.600.000
1143 - SRIA CONVIVENCIA Y SEGURIDAD CIUDADANA	46.311.225.677	31.417.579.831	11.338.045.393	16.179.367.545	14.893.645.846
1144 - OFICINA CASA DEL VALLE EN BOGOTA	1.432.400.000	1.198.899.997	388.700.000	467.200.000	233.500.003
1145 - SRIA DE PAZ TERRITORIAL Y RECONCILIAC.	3.880.600.000	3.382.400.000	1.659.600.000	1.886.600.000	498.200.000
1146 - OFICINA PARA LA TRANSPARENCIA GESTION PB	3.360.400.000	3.010.999.998	1.808.599.998	2.139.199.998	349.400.002
1147 - DPTO ADMIN DE HDA Y FINANZAS PUBLICAS	299.138.054.739	65.764.913.540	47.650.440.326	56.781.933.197	233.373.141.199
1148 - DPTO ADMIN DE DESARROLLO INSTITUCIONAL	33.464.152.000	17.912.372.067	9.141.871.965	9.770.071.965	15.551.779.933
1149 - SRIA DE INFRAESTRUCTURA	232.811.517.201	137.087.050.901	24.266.288.767	29.114.486.797	95.724.466.300
1151 - SRIA DESARROLLO SOCIAL Y PARTICIPACION	25.924.232.512	10.427.199.058	6.132.610.107	6.232.610.107	15.497.033.454



Departamento Administrativo de Planeación Departamental
 Seguimiento a Proyectos de Inversión Pública - SPI
Reporte financiero

Dependencia / Proyecto	Apropiacion Vigente	Compromisos	Pagos	Obligaciones	Presupuesto Disponible
1152 - DEPARTAMENTO ADMINISTRATIVO DE JURIDICA	5.861.800.000	5.329.199.996	2.845.666.665	2.898.499.998	532.600.004
1153 - SRIA DE LAS TECNOLOG DE LA INFORM Y COM	15.555.280.000	6.669.300.000	3.718.400.000	3.718.400.000	8.885.980.000
1154 - SRIA DESARROLLO ECONOMICO Y COMPETITIVID	17.808.750.000	5.446.950.000	3.105.200.000	3.105.200.000	12.361.800.000
1155 - SRIA DE GESTION DE RIESGO DE DESASTRES	11.776.168.315	8.736.223.350	7.780.851.107	8.010.597.628	3.039.944.965
1156 - SRIA DE MOVILIDAD Y TRANSPORTE	4.682.560.704	2.577.600.000	1.531.700.000	1.531.700.000	2.104.960.704
1157 - OFICINA DE CONTROL DISCIPLARIO INTERNO	371.100.000	321.300.000	188.220.000	194.520.000	49.800.000
1158 - UNID ADMINISTRATIVA ESPECIAL DE CATASTRO	6.340.246.054	4.584.242.054	673.000.000	673.000.000	1.756.004.000
1159 - SRIA DE AMBIENTE Y DESARROLLO SOSTENIBLE	33.537.469.847	15.416.833.600	11.885.425.000	11.885.425.000	18.120.636.247
1160 - SRIA DE DESARR RURAL,AGRICULTURA Y PESCA	18.010.716.021	11.393.843.213	6.248.967.308	6.248.967.308	6.616.872.808
TOTAL	2.351.744.350.674	978.382.035.580	609.255.388.612	721.362.633.117	1.373.362.315.094



Departamento Administrativo de Planeación Departamental
Seguimiento a Proyectos de Inversión Pública - SPI
Reporte financiero

DEPENDENCIAS	% EJECUTADO
SECRETARIA DE VIVIENDA Y HABITAT	Solo 2 dependencias reportaron en promedio un % de ejecución menor al 25%
DEPARTAMENTO ADMINISTRATIVO DE HACIENDA Y FINANZAS PUBLICAS	
SECRETARIA DE SALUD	7 Dependencias reportaron en promedio una ejecución entre el 25% y 50%
SECRETARIA DE TURISMO	
SECRETARIA GENERAL	
SECRETARIA DESARROLLO SOCIAL Y PARTICIPACION	
SECRETARIA DE LAS TECNOLOGIAS DE LA INFORMACION Y COMUNICACIONES	
SECRETARIA DESARROLLO ECONOMICO Y COMPETITIVIDAD	
SECRETARIA DE AMBIENTE Y DESARROLLO SOSTENIBLE	



Departamento Administrativo de Planeación Departamental
Seguimiento a Proyectos de Inversión Pública - SPI
Reporte financiero

DEPENDENCIAS	% EJECUTADO
SECRETARIA DE EDUCACION	13 Dependencias reportaron en promedio ejecución entre el 50% y el 75%
SECRETARIA DE CULTURA	
SECRETARIA DE ASUNTOS ETNICOS	
SECRETARIA MUJER, EQUIDAD GENERO Y DIVERSIDAD SEXUAL	
UNIDAD ADMINISTRATIVA ESPECIAL DE IMPUESTOS, RENTAS Y GESTION TRIBUTARIA	
DEPARTAMENTO ADMON DE PLANEACION	
SECRETARIA CONVIVENCIA Y SEGURIDAD CIUDADANA	
DEPARTAMENTO ADMIN DE DESARROLLO INSTITUCIONAL	
SECRETARIA DE INFRAESTRUCTURA	
SECRETARIA DE GESTION DE RIESGO DE DESASTRES	
SECRETARIA DE MOVILIDAD Y TRANSPORTE	
UNIDAD ADMINISTRATIVA ESPECIAL DE CATASTRO	
SECRETARIA DE DESARR RURAL,AGRICULTURA Y PESCA	



Departamento Administrativo de Planeación Departamental
Seguimiento a Proyectos de Inversión Pública - SPI
Reporte financiero

DEPENDENCIAS	% EJECUTADO
OFICINA DE CONTROL INTERNO	6 Dependencias reportaron ejecución superior al 75%
OFICINA CASA DEL VALLE EN BOGOTA	
SECRETARIA DE PAZ TERRITORIAL Y RECONCILIACION	
OFICINA PARA LA TRANSPARENCIA DE LA GESTION PUBLICA	
DEPARTAMENTO ADMINISTRATIVO DE JURIDICA	
OFICINA DE CONTROL DISCIPLARIO INTERNO	



Valle Invencible

REPORTE POR DEPENDENCIAS

Departamento Administrativo De
Planeación Departamental



Departamento Administrativo de Planeación Departamental

Seguimiento a Proyectos de Inversión Pública - SPI

Reporte Secretaría de Educación

SECTOR	PROYECTOS
029 AGRICULTURA Y DESARROLLO RURAL	1
032 EDUCACIÓN	42
033 TECNOLOGÍAS DE LA INFORMACIÓN Y LAS	3
036 CULTURA	3
041 INCLUSIÓN SOCIAL	2
042 DEPORTE Y RECREACIÓN	1
043 GOBIERNO TERRITORIAL	1

LÍNEA TERRITORIAL	PROYECTOS	APROPIACIÓN DEFINITIVA
LT1. TURISMO, PATRIMONIO TERRITORIAL E IDENTIDAD VALLECAUCANA	5	8.812.170.400
LT2. VALLE DEL CAUCA TERRITORIO DE INTEGRACIÓN SOCIAL PARA LA PAZ	6	5.968.731.388
LT3. POLOS DE DESARROLLO URBANO PARA LA COMPETITIVIDAD Y EQUIDAD	12	127.248.372.595
LT4. VALLE, DEPARTAMENTO VERDE Y SOSTENIBLE	1	492.000.000
LT5. GESTIÓN TERRITORIAL COMPARTIDA PARA UNA BUENA GOBERNANZA	20	501.977.504.145
LT6. DESARROLLO INTEGRAL RURAL PARA LA EQUIDAD	9	7.156.760.368

- 1 El 79% de los proyectos hacen parte del sector denominado "EDUCACIÓN"
 - 2 2% a "AGRICULTURA Y DESARROLLO RURAL"
 - 3 6% al sector "CULTURA"
 - 4 4% a "INCLUSIÓN SOCIAL"
 - 5 2% a "DEPORTE Y RECREACIÓN"
 - 6 2% a "GOBIERNO TERRITORIAL"
 - 7 6% al sector "TECNOLOGÍAS DE LA INFORMACIÓN Y LAS COMUNICACIONES"
- 1 A la línea territorial 1. Turismo, patrimonio territorial e identidad vallecaucana pertenecen el 9% de los proyectos de inversión
 - 2 A la línea territorial 2. Valle del cauca territorio de integración social para la paz pertenecen el 11% de los proyectos
 - 3 A la línea territorial 3. Polos de desarrollo urbano para la competitividad y equidad pertenecen el 23% de los proyectos
 - 4 A la línea territorial 4. Valle, departamento verde y sostenible pertenecen el 2% de los proyectos
 - 5 A la línea territorial 5. Gestión territorial compartida para una buena gobernanza pertenecen el 38% de los proyectos
 - 6 A la línea territorial 6. Desarrollo integral rural para la equidad pertenecen el 17% de los proyectos

Reporte **Físico**

Avance de los indicadores de producto

No reporte información	Reporte <50%	Reporte >75%	Reporte entre 50% y 75%
	37	9	2

- 1 El 70% de los proyectos reportaron un avance físico superior al 75%.
- 2 El 17% de los proyectos reportaron un avance físico entre 50% y 75%.
- 3 El 13% de los Proyectos cuentan con un avance físico menor al 50%.

Reporte **Gestión**

Avance de los indicadores de Gestión

No reporte información	Reporte <50%	Reporte >75%	Reporte entre 50% y 75%
	30	5	18

- 1 El 57% de los proyectos reportaron un avance de gestión superior al 75%.
- 2 El 9% de los Proyectos cuentan con un avance de gestión menor al 50%.
- 3 El 34% de los Proyectos cuentan con un avance de gestión entre el 25% y el 50%

Reporte **Financiero**

APROPIACIÓN DEFINITIVA	TOTAL COMPROMISOS	TOTAL PAGOS	TOTAL OBLIGACIONES	PRESUPUESTO DISPONIBLE	% EJECUTADO
651.655.538.896	351.793.692.883	262.978.133.292	327.464.212.773	299.861.846.013	54%

No reporto información	Reporte <25%	Reporte >50%	Reporte entre 25% y 50%
	38	4	11

- 1 El 72% de los proyectos reportaron un avance financiero menor al 25%
- 2 El 8% de los proyectos reportaron un avance financiero mayor al 50%
- 3 El 21% de los Proyectos cuentan con un avance financiero entre el 25% y el 50%

Reporte **Financiero**

APROPIACIÓN DEFINITIVA	TOTAL COMPROMISOS	TOTAL PAGOS	TOTAL OBLIGACIONES	PRESUPUESTO DISPONIBLE	% EJECUTADO
3.360.400.000	3.010.999.998	1.808.599.998	2.139.199.998	349.400.002	90%

No reporto información	Reporte <25%	Reporte >50%	Reporte entre 25% y 50%
			1

- 1 El 100% de los Proyectos cuentan con un avance financiero entre el 25% y el 50%



Departamento Administrativo de Planeación Departamental Seguimiento a Proyectos de Inversión Pública - SPI Reporte Depto. Administrativo de Hacienda y Finanzas Públicas

SECTOR	PROYECTOS
037 COMERCIO, INDUSTRIA Y TURISMO	1
042 DEPORTE Y RECREACIÓN	7
043 GOBIERNO TERRITORIAL	7

LINEA TERRITORIAL	PROYECTOS	APROPIACIÓN DEFINITIVA
LT1. TURISMO, PATRIMONIO TERRITORIAL E IDENTIDAD VALLECAUCANA	5	59.659.654.961
LT3. POLOS DE DESARROLLO URBANO PARA LA COMPETITIVIDAD Y EQUIDAD	1	19.477.526.929
LT5. GESTIÓN TERRITORIAL COMPARTIDA PARA UNA BUENA GOBERNANZA	9	220.000.872.849

1 El 7% de los proyectos hacen parte del sector denominado "COMERCIO, INDUSTRIA Y TURISMO"

2 47% al sector "DEPORTE Y RECREACIÓN"

3 47% a "GOBIERNO TERRITORIAL"

1 A La Línea Territorial 1. TURISMO, PATRIMONIO TERRITORIAL E IDENTIDAD VALLECAUCANA pertenecen el 33% de los proyectos de inversión

1 A La Línea Territorial 3. POLOS DE DESARROLLO URBANO PARA LA COMPETITIVIDAD Y EQUIDAD pertenecen el 7% de los proyectos

1 A La Línea Territorial 5. GESTIÓN TERRITORIAL COMPARTIDA PARA UNA BUENA GOBERNANZA pertenecen el 60% de los proyectos



Departamento Administrativo de Planeación Departamental
Seguimiento a Proyectos de Inversión Pública - SPI
Reporte Depto. Administrativo de Hacienda y Finanzas Públicas

Reporte Físico

Avance de los indicadores de producto

No reporto información	Reporte <50%	Reporte >75%	Reporte entre 50% y 75%
	8	3	4

- 1 El 53% de los proyectos reportaron un avance físico menor al 25%
- 2 El 20% de los proyectos reportaron un avance físico mayor al 50%
- 3 El 27% de los Proyectos cuentan con un avance físico entre el 25% y el 50%

Reporte Gestión

Avance de los indicadores de Gestión

No reporto información	Reporte <50%	Reporte >75%	Reporte entre 50% y 75%
	8	4	3

- 1 El 53% de los proyectos reportaron un avance de gestión menor al 25%
- 2 El 27% de los proyectos reportaron un avance de gestión mayor al 50%
- 3 El 20% de los Proyectos cuentan con un avance de gestión entre el 25% y el 50%

Reporte **Financiero**

APROPIACIÓN DEFINITIVA	TOTAL COMPROMISOS	TOTAL PAGOS	TOTAL OBLIGACIONES	PRESUPUESTO DISPONIBLE	% EJECUTADO
299.138.054.739	65.764.913.540	47.650.440.326	56.781.933.197	233.373.141.199	22%

No reporto información	Reporte <25%	Reporte >50%	Reporte entre 25% y 50%
	9	1	5

- 1 El 60% de los proyectos reportaron un avance financiero menor al 25%
- 2 El 7% de los proyectos reportaron un avance financiero mayor al 50%
- 3 El 33% de los Proyectos cuentan con un avance financiero entre el 25% y el 50%



Departamento Administrativo de Planeación Departamental
Seguimiento a Proyectos de Inversión Pública - SPI
Reporte Depto Administrativo de Desarrollo Institucional

SECTOR	PROYECTOS
043 GOBIERNO TERRITORIAL	6

LINEA TERRITORIAL	PROYECTOS	APROPIACIÓN DEFINITIVA
LT5. GESTIÓN TERRITORIAL COMPARTIDA PARA UNA BUENA GOBERNANZA	6	33.464.152.000

1 El 100% de los proyectos hacen parte del sector denominado "GOBIERNO TERRITORIAL"

1 A La Línea Territorial 5. GESTIÓN TERRITORIAL COMPARTIDA PARA UNA BUENA GOBERNANZA pertenecen el 100% de los proyectos



Departamento Administrativo de Planeación Departamental
Seguimiento a Proyectos de Inversión Pública - SPI
Reporte Depto Administrativo de Desarrollo Institucional

Reporte Físico

Avance de los indicadores de producto

No reporte información	Reporte <50%	Reporte >75%	Reporte entre 50% y 75%
	3	1	2

- 1 El 50% de los proyectos reportaron un avance físico menor al 25%
- 2 El 17% de los proyectos reportaron un avance físico mayor al 50%
- 3 El 33% de los Proyectos cuentan con un avance físico entre el 25% y el 50%

Reporte Gestión

Avance de los indicadores de Gestión

No reporte información	Reporte <50%	Reporte >75%	Reporte entre 50% y 75%
	3	1	2

- 1 El 50% de los proyectos reportaron un avance de gestión menor al 25%
- 2 El 17% de los proyectos reportaron un avance de gestión mayor al 50%
- 3 El 33% de los Proyectos cuentan con un avance de gestión entre el 25% y el 50%

Reporte **Financiero**

APROPiación DEFINITIVA	TOTAL COMPROMISOS	TOTAL PAGOS	TOTAL OBLIGACIONES	PRESUPUESTO DISPONIBLE	% EJECUTADO
33.464.152.000	17.912.372.067	9.141.871.965	9.770.071.965	15.551.779.933	54%

No reporto información	Reporte <25%	Reporte >50%	Reporte entre 25% y 50%
	6		

- 1 El 100% de los proyectos reportaron un avance financiero menor al 25%



Departamento Administrativo de Planeación Departamental
Seguimiento a Proyectos de Inversión Pública - SPI
Reporte Secretaría de Salud

SECTOR	PROYECTOS
030 SALUD Y PROTECCIÓN SOCIAL	32

LINEA TERRITORIAL	PROYECTOS	APROPIACIÓN DEFINITIVA
LT5. GESTIÓN TERRITORIAL COMPARTIDA PARA UNA BUENA GOBERNANZA	30	602.438.889.656
LT6. DESARROLLO INTEGRAL RURAL PARA LA EQUIDAD	2	1.030.185.402

1 El 100% de los proyectos hacen parte del sector denominado "SALUD Y PROTECCIÓN SOCIAL"

- 1 A La Línea Territorial 5. GESTIÓN TERRITORIAL COMPARTIDA PARA UNA BUENA GOBERNANZA pertenecen el 99,8% de los proyectos
- 2 A La Línea Territorial 6. DESARROLLO INTEGRAL RURAL PARA LA EQUIDAD pertenecen el 0,2% de los proyectos



Departamento Administrativo de Planeación Departamental
Seguimiento a Proyectos de Inversión Pública - SPI
Reporte Secretaría de Salud

Reporte Físico

Avance de los indicadores de producto

No reporto información	Reporte <50%	Reporte >75%	Reporte entre 50% y 75%
1	7	12	12

- 1 El 22% de los proyectos reportaron un avance físico menor al 25%
- 2 El 38% de los proyectos reportaron un avance físico mayor al 50%
- 3 El 38% de los Proyectos cuentan con un avance físico entre el 25% y el 50%
- 4 El 3% de los Proyectos no reportaron Información en SPI

Reporte Gestión

Avance de los indicadores de Gestión

No reporto información	Reporte <50%	Reporte >75%	Reporte entre 50% y 75%
1	17	1	13

- 1 El 53% de los proyectos reportaron un avance de gestión menor al 25%
- 2 El 3% de los proyectos reportaron un avance de gestión mayor al 50%
- 3 El 41% de los Proyectos cuentan con un avance de gestión entre el 25% y el 50%
- 4 El 3% de los Proyectos no reportaron Información en SPI

Reporte **Financiero**

APROPIACIÓN DEFINITIVA	TOTAL COMPROMISOS	TOTAL PAGOS	TOTAL OBLIGACIONES	PRESUPUESTO DISPONIBLE	% EJECUTADO
603.469.075.058	225.039.357.541	163.004.314.622	186.918.066.890	378.429.717.517	37%

No reporto información	Reporte <25%	Reporte >50%	Reporte entre 25% y 50%
1	19	1	11

- 1 El 59% de los proyectos reportaron un avance financiero menor al 25%
- 2 El 3% de los proyectos reportaron un avance financiero mayor al 50%
- 3 El 34% de los Proyectos cuentan con un avance financiero entre el 25% y el 50%
- 4 El 3% de los Proyectos no reportó avance



Departamento Administrativo de Planeación Departamental
Seguimiento a Proyectos de Inversión Pública - SPI
Reporte Secretaría de Cultura

SECTOR	PROYECTOS
036 CULTURA	14

LINEA TERRITORIAL	PROYECTOS	APROPIACIÓN DEFINITIVA
LT1. TURISMO, PATRIMONIO TERRITORIAL E IDENTIDAD VALLECAUCANA	10	26.505.025.316
LT5. GESTIÓN TERRITORIAL COMPARTIDA PARA UNA BUENA GOBERNANZA	3	4.824.578.616
LT6. DESARROLLO INTEGRAL RURAL PARA LA EQUIDAD	1	60.000.000

1 El 100% de los proyectos hacen parte del sector denominado "CULTURA"

- 1 A la línea territorial 1. Turismo, patrimonio territorial e identidad vallecaucana pertenecen el 84% de los proyectos de inversión
- 2 A la línea territorial 5. Gestión territorial compartida para una buena gobernanza pertenecen el 15,4% de los proyectos
- 3 A la línea territorial 6. Desarrollo integral rural para la equidad pertenecen el 0,2% de los proyectos



Departamento Administrativo de Planeación Departamental
Seguimiento a Proyectos de Inversión Pública - SPI
Reporte Secretaría de Cultura

Reporte Físico

Avance de los indicadores de producto

No reporto información	Reporte <50%	Reporte >75%	Reporte entre 50% y 75%
	11	3	

- 1 El 79% de los proyectos reportaron un avance físico menor al 25%
- 2 El 21% de los proyectos reportaron un avance físico mayor al 50%

Reporte Gestión

Avance de los indicadores de Gestión

No reporto información	Reporte <50%	Reporte >75%	Reporte entre 50% y 75%
	10	3	1

- 1 El 71% de los proyectos reportaron un avance de gestión menor al 25%
- 2 El 21% de los proyectos reportaron un avance de gestión mayor al 50%
- 3 El 7% de los Proyectos cuentan con un avance de gestión entre el 25% y el 50%

Reporte **Financiero**

APROPIACIÓN DEFINITIVA	TOTAL COMPROMISOS	TOTAL PAGOS	TOTAL OBLIGACIONES	PRESUPUESTO DISPONIBLE	% EJECUTADO
31.389.603.932	17.013.159.917	13.926.188.726	13.926.188.726	14.376.444.015	54%

No reporte información	Reporte <25%	Reporte >50%	Reporte entre 25% y 50%
	10		4

- 1 El 71% de los proyectos reportaron un avance financiero menor al 25%
- 2 El 29% de los Proyectos cuentan con un avance financiero entre el 25% y el 50%



Departamento Administrativo de Planeación Departamental

Seguimiento a Proyectos de Inversión Pública - SPI

Reporte Secretaría de Asuntos Étnicos

SECTOR	PROYECTOS
032 EDUCACIÓN	1
036 CULTURA	3
038 TRABAJO	1
041 INCLUSIÓN SOCIAL	1
043 GOBIERNO TERRITORIAL	5

LINEA TERRITORIAL	PROYECTOS	APROPIACIÓN DEFINITIVA
LT1. TURISMO, PATRIMONIO TERRITORIAL E IDENTIDAD VALLECAUCANA	3	1.015.000.000
LT2. VALLE DEL CAUCA TERRITORIO DE INTEGRACIÓN SOCIAL PARA LA PAZ	1	423.000.000
LT3. POLOS DE DESARROLLO URBANO PARA LA COMPETITIVIDAD Y EQUIDAD	5	2.282.400.000
LT5. GESTIÓN TERRITORIAL COMPARTIDA PARA UNA BUENA GOBERNANZA	1	200.000.000
LT6. DESARROLLO INTEGRAL RURAL PARA LA EQUIDAD	1	150.000.000

- 1 El 9% de los proyectos hacen parte del sector denominado "EDUCACIÓN"
- 2 27% al sector "CULTURA"
- 3 9% al sector "TRABAJO"
- 4 9% a "INCLUSIÓN SOCIAL"
- 5 45% a "GOBIERNO TERRITORIAL"

- 1 A la línea territorial 1. Turismo, patrimonio territorial e identidad vallecaucana pertenecen el 27% de los proyectos de inversión
- 2 A la línea territorial 2. Valle del cauca territorio de integración social para la paz pertenecen el 9% de los proyectos
- 3 A la línea territorial 3. Polos de desarrollo urbano para la competitividad y equidad pertenecen el 45% de los proyectos
- 4 A la línea territorial 5. Gestión territorial compartida para una buena gobernanza pertenecen el 9% de los proyectos
- 5 A la línea territorial 6. Desarrollo integral rural para la equidad pertenecen el 9% de los proyectos



Departamento Administrativo de Planeación Departamental
Seguimiento a Proyectos de Inversión Pública - SPI
Reporte Secretaría de Asuntos Étnicos

Reporte Físico

Avance de los indicadores de producto

No reporto información	Reporte <50%	Reporte >75%	Reporte entre 50% y 75%
	6	1	4

- 1 El 55% de los proyectos reportaron un avance físico menor al 25%
- 2 El 9% de los proyectos reportaron un avance físico mayor al 50%
- 3 El 36% de los Proyectos cuentan con un avance físico entre el 25% y el 50%

Reporte Gestión

Avance de los indicadores de Gestión

No reporto información	Reporte <50%	Reporte >75%	Reporte entre 50% y 75%
	4	2	5

- 1 El 36% de los proyectos reportaron un avance de gestión menor al 25%
- 2 El 18% de los proyectos reportaron un avance de gestión mayor al 50%
- 3 El 45% de los Proyectos cuentan con un avance de gestión entre el 25% y el 50%

Reporte **Financiero**

APROPIACIÓN DEFINITIVA	TOTAL COMPROMISOS	TOTAL PAGOS	TOTAL OBLIGACIONES	PRESUPUESTO DISPONIBLE	% EJECUTADO
4.070.400.000	2.974.200.000	1.653.300.000	2.007.100.000	1.096.200.000	73%

No reporto información	Reporte <25%	Reporte >50%	Reporte entre 25% y 50%
	11		

- 1 El 100% de los proyectos reportaron un avance financiero menor al 25%



Departamento Administrativo de Planeación Departamental
Seguimiento a Proyectos de Inversión Pública - SPI
Reporte Secretaría de Turismo

SECTOR	PROYECTOS
037 COMERCIO, INDUSTRIA Y TURISMO	8

LÍNEA TERRITORIAL	PROYECTOS	APROPIACIÓN DEFINITIVA
LT1. TURISMO, PATRIMONIO TERRITORIAL E IDENTIDAD VALLECAUCANA	7	12.599.802.308
LT6. DESARROLLO INTEGRAL RURAL PARA LA EQUIDAD	1	42.000.000

1 El 100% de los proyectos hacen parte del sector denominado "COMERCIO, INDUSTRIA Y TURISMO"

- 1 A La Línea Territorial 1. TURISMO, PATRIMONIO TERRITORIAL E IDENTIDAD VALLECAUCANA pertenecen el 88% de los proyectos de inversión
- 2 A La Línea Territorial 6. DESARROLLO INTEGRAL RURAL PARA LA EQUIDAD pertenecen el 13% de los proyectos



Departamento Administrativo de Planeación Departamental
Seguimiento a Proyectos de Inversión Pública - SPI
Reporte Secretaría de Turismo

Reporte Físico

Avance de los indicadores de producto

No reporto información	Reporte <50%	Reporte >75%	Reporte entre 50% y 75%
	7		1

- 1 El 88% de los proyectos reportaron un avance físico menor al 25%
- 2 El 13% de los Proyectos cuentan con un avance físico entre el 25% y el 50%

Reporte Gestión

Avance de los indicadores de Gestión

No reporto información	Reporte <50%	Reporte >75%	Reporte entre 50% y 75%
	4		4

- 1 El 50% de los proyectos reportaron un avance de gestión menor al 25%
- 2 El 50% de los Proyectos cuentan con un avance de gestión entre el 25% y el 50%

Reporte **Financiero**

APROPIACIÓN DEFINITIVA	TOTAL COMPROMISOS	TOTAL PAGOS	TOTAL OBLIGACIONES	PRESUPUESTO DISPONIBLE	% EJECUTADO
12.641.802.308	5.916.002.334	2.593.030.587	3.015.630.587	6.725.799.974	47%

No reporto información	Reporte <25%	Reporte >50%	Reporte entre 25% y 50%
	7		1

- 1 El 88% de los proyectos reportaron un avance financiero menor al 25%
- 2 El 13% de los Proyectos cuentan con un avance financiero entre el 25% y el 50%



Departamento Administrativo de Planeación Departamental

Seguimiento a Proyectos de Inversión Pública - SPI

Reporte Secretaría General

SECTOR	PROYECTOS
043 GOBIERNO TERRITORIAL	6

LINEA TERRITORIAL	PROYECTOS	APROPIACIÓN DEFINITIVA
LT2. VALLE DEL CAUCA TERRITORIO DE INTEGRACIÓN SOCIAL PARA LA PAZ	1	918.900.000
LT5. GESTIÓN TERRITORIAL COMPARTIDA PARA UNA BUENA GOBERNANZA	5	27.042.180.983

1 El 100% de los proyectos hacen parte del sector denominado "GOBIERNO TERRITORIAL"

- 1 A la línea territorial 2. Valle del cauca territorio de integración social para la paz pertenecen el 17% de los proyectos
- 2 A la línea territorial 5. Gestión territorial compartida para una buena gobernanza pertenecen el 83% de los proyectos



Departamento Administrativo de Planeación Departamental
Seguimiento a Proyectos de Inversión Pública - SPI
Reporte Secretaría General

Reporte Físico

Avance de los indicadores de producto

No reporto información	Reporte <50%	Reporte >75%	Reporte entre 50% y 75%
	2	4	

- 1 El 33% de los proyectos reportaron un avance físico menor al 25%
- 2 El 77% de los proyectos reportaron un avance físico mayor al 50%

Reporte Gestión

Avance de los indicadores de Gestión

No reporto información	Reporte <50%	Reporte >75%	Reporte entre 50% y 75%
	3	2	1

- 1 El 50% de los proyectos reportaron un avance de gestión menor al 25%
- 2 El 33% de los proyectos reportaron un avance de gestión mayor al 50%
- 3 El 17% de los Proyectos cuentan con un avance de gestión entre el 25% y el 50%

Reporte **Financiero**

APROPIACIÓN DEFINITIVA	TOTAL COMPROMISOS	TOTAL PAGOS	TOTAL OBLIGACIONES	PRESUPUESTO DISPONIBLE	% EJECUTADO
27.961.080.983	13.165.599.994	7.002.320.099	7.788.439.948	14.795.480.989	47%

No reportó información	Reporte <25%	Reporte >50%	Reporte entre 25% y 50%
	4		2

- 1 El 67% de los proyectos reportaron un avance financiero menor al 25%
- 2 El 33% de los Proyectos cuentan con un avance financiero entre el 25% y el 50%



Departamento Administrativo de Planeación Departamental Seguimiento a Proyectos de Inversión Pública - SPI Reporte Secretaría de Vivienda y Habitat

SECTOR	PROYECTOS
035 AMBIENTE Y DESARROLLO SOSTENIBLE	2
036 CULTURA	1
037 COMERCIO, INDUSTRIA Y TURISMO	1
040 VIVIENDA	18
042 DEPORTE Y RECREACIÓN	1
043 GOBIERNO TERRITORIAL	4

LINEA TERRITORIAL	PROYECTOS	APROPIACIÓN DEFINITIVA
LT1. TURISMO, PATRIMONIO TERRITORIAL E IDENTIDAD VALLECAUCANA	3	18.453.971.158
LT3. POLOS DE DESARROLLO URBANO PARA LA COMPETITIVIDAD Y EQUIDAD	18	192.958.950.964
LT4. VALLE, DEPARTAMENTO VERDE Y SOSTENIBLE	2	792.706.500
LT5. GESTIÓN TERRITORIAL COMPARTIDA PARA UNA BUENA GOBERNANZA	2	3.119.600.000
LT6. DESARROLLO INTEGRAL RURAL PARA LA EQUIDAD	2	6.811.812.361

- 1 El 7% de los proyectos hacen parte del sector denominado "AMBIENTE Y DESARROLLO SOSTENIBLE"
- 2 4% al sector "CULTURA"
- 3 4% a "COMERCIO, INDUSTRIA Y TURISMO"
- 4 67% a "VIVIENDA"
- 5 4% a "DEPORTE Y RECREACIÓN"
- 6 15% al sector "GOBIERNO TERRITORIAL"

- 1 A la línea territorial 1. Turismo, patrimonio territorial e identidad vallecaucana pertenecen el 11% de los proyectos de inversión
- 2 A la línea territorial 3. Polos de desarrollo urbano para la competitividad y equidad pertenecen el 67% de los proyectos
- 3 A la línea territorial 4. Valle, departamento verde y sostenible pertenecen el 7% de los proyectos
- 4 A la línea territorial 5. Gestión territorial compartida para una buena gobernanza pertenecen el 7% de los proyectos
- 5 A la línea territorial 6. Desarrollo integral rural para la equidad pertenecen el 7% de los proyectos



Departamento Administrativo de Planeación Departamental
Seguimiento a Proyectos de Inversión Pública - SPI
Reporte Secretaría de Vivienda y Habitat

Reporte **Físico**

Avance de los indicadores de producto

No reporto información	Reporte <50%	Reporte >75%	Reporte entre 50% y 75%
	26		1

- 1 El 96% de los proyectos reportaron un avance físico menor al 25%
- 2 El 4% de los Proyectos cuentan con un avance físico entre el 25% y el 50%

Reporte **Gestión**

Avance de los indicadores de Gestión

No reporto información	Reporte <50%	Reporte >75%	Reporte entre 50% y 75%
	27		

- 1 El 100% de los proyectos reportaron un avance de gestión menor al 25%

Reporte **Financiero**

APROPIACIÓN DEFINITIVA	TOTAL COMPROMISOS	TOTAL PAGOS	TOTAL OBLIGACIONES	PRESUPUESTO DISPONIBLE	% EJECUTADO
222.137.040.983	6.418.169.570	5.146.069.570	5.146.069.570	215.718.871.413	3%

No reporte información	Reporte <25%	Reporte >50%	Reporte entre 25% y 50%
	24	1	2

- 1 El 89% de los proyectos reportaron un avance financiero menor al 25%
- 2 El 4% de los proyectos reportaron un avance financiero mayor al 50%
- 3 El 7% de los Proyectos cuentan con un avance financiero entre el 25% y el 50%



Departamento Administrativo de Planeación Departamental Seguimiento a Proyectos de Inversión Pública - SPI Reporte Secretaría de Mujer, Equidad de género y diversidad sexual

SECTOR	PROYECTOS
029 AGRICULTURA Y DESARROLLO RURAL	1
036 CULTURA	1
041 INCLUSIÓN SOCIAL	4
043 GOBIERNO TERRITORIAL	11

LÍNEA TERRITORIAL	PROYECTOS	APROPIACIÓN DEFINITIVA
LT1. TURISMO, PATRIMONIO TERRITORIAL E IDENTIDAD VALLECAUCANA	1	16.200.000
LT2. VALLE DEL CAUCA TERRITORIO DE INTEGRACIÓN SOCIAL PARA LA PAZ	8	6.948.512.000
LT3. POLOS DE DESARROLLO URBANO PARA LA COMPETITIVIDAD Y EQUIDAD	2	452.100.000
LT5. GESTIÓN TERRITORIAL COMPARTIDA PARA UNA BUENA GOBERNANZA	2	652.488.000
LT6. DESARROLLO INTEGRAL RURAL PARA LA EQUIDAD	4	234.900.000

- 1 El 6% de los proyectos hacen parte del sector denominado "AGRICULTURA Y DESARROLLO RURAL"
- 2 6% al sector "CULTURA"
- 3 24% a "INCLUSIÓN SOCIAL"
- 4 65% a "GOBIERNO TERRITORIAL"

- 1 A la línea territorial 1. Turismo, patrimonio territorial e identidad vallecaucana pertenecen el 6% de los proyectos de inversión
- 2 A la línea territorial 2. Valle del cauca territorio de integración social para la paz pertenecen el 47% de los proyectos
- 3 A la línea territorial 3. Polos de desarrollo urbano para la competitividad y equidad pertenecen el 12% de los proyectos
- 4 A la línea territorial 5. Gestión territorial compartida para una buena gobernanza pertenecen el 12% de los proyectos
- 5 A la línea territorial 6. Desarrollo integral rural para la equidad pertenecen el 24% de los proyectos



Departamento Administrativo de Planeación Departamental

Seguimiento a Proyectos de Inversión Pública - SPI

Reporte Secretaría de Mujer, Equidad de género y diversidad sexual

Reporte Físico

Avance de los indicadores de producto

No reporto información	Reporte <50%	Reporte >75%	Reporte entre 50% y 75%
	5	9	3

- 1 El 29% de los proyectos reportaron un avance físico menor al 25%
- 2 El 53% de los proyectos reportaron un avance físico mayor al 50%
- 3 El 18% de los Proyectos cuentan con un avance físico entre el 25% y el 50%

Reporte Gestión

Avance de los indicadores de Gestión

No reporto información	Reporte <50%	Reporte >75%	Reporte entre 50% y 75%
	2	1	14

- 1 El 12% de los proyectos reportaron un avance de gestión menor al 25%.
- 2 El 6% de los proyectos reportaron un avance de gestión mayor al 50%
- 3 El 82% de los Proyectos cuentan con un avance de gestión entre el 25% y el 50%



Departamento Administrativo de Planeación Departamental
Seguimiento a Proyectos de Inversión Pública - SPI
Reporte Secretaría de Mujer, Equidad de género y diversidad sexual

Reporte **Financiero**

APROPIACIÓN DEFINITIVA	TOTAL COMPROMISOS	TOTAL PAGOS	TOTAL OBLIGACIONES	PRESUPUESTO DISPONIBLE	% EJECUTADO
8.304.200.000	5.716.500.000	3.788.400.000	4.196.400.000	2.587.700.000	69%

No reporto información	Reporte <25%	Reporte >50%	Reporte entre 25% y 50%
	8	1	8

- 1 El 47% de los proyectos reportaron un avance financiero menor al 25%
- 2 El 6% de los proyectos reportaron un avance financiero mayor al 50%
- 3 El 47% de los Proyectos cuentan con un avance financiero entre el 25% y el 50%



Departamento Administrativo de Planeación Departamental
Seguimiento a Proyectos de Inversión Pública - SPI

Reporte Und. Adm. Especial de Impuestos, rentas y gestión tributaria

SECTOR	PROYECTOS
043 GOBIERNO TERRITORIAL	2

LINEA TERRITORIAL	PROYECTOS	APROPIACIÓN DEFINITIVA
LT5. GESTIÓN TERRITORIAL COMPARTIDA PARA UNA BUENA GOBERNANZA	2	17.175.435.444

1 El 100% de los proyectos hacen parte del sector denominado 2% a "GOBIERNO TERRITORIAL"

1 A La Línea Territorial 5. GESTIÓN TERRITORIAL COMPARTIDA PARA UNA BUENA GOBERNANZA pertenecen el 100% de los proyectos



Departamento Administrativo de Planeación Departamental
Seguimiento a Proyectos de Inversión Pública - SPI

Reporte Und. Adm. Especial de Impuestos, rentas y gestión tributaria

Reporte Físico

Avance de los indicadores de producto

No reportó información	Reporte <50%	Reporte >75%	Reporte entre 50% y 75%
	1		1

- 1 El 50% de los proyectos reportaron un avance físico menor al 25%
- 2 El 50% de los Proyectos cuentan con un avance físico entre el 25% y el 50%

Reporte Gestión

Avance de los indicadores de Gestión

No reportó información	Reporte <50%	Reporte >75%	Reporte entre 50% y 75%
	1	1	

- 1 El 50% de los proyectos reportaron un avance de gestión menor al 25%
- 2 El 50% de los proyectos reportaron un avance de gestión mayor al 50%

Reporte **Financiero**

APROPIACIÓN DEFINITIVA	TOTAL COMPROMISOS	TOTAL PAGOS	TOTAL OBLIGACIONES	PRESUPUESTO DISPONIBLE	% EJECUTADO
17.175.435.444	10.157.945.736	4.116.745.080	4.116.745.080	7.017.489.708	59%

No reporto información	Reporte <25%	Reporte >50%	Reporte entre 25% y 50%
	2		

- 1 El 100% de los proyectos reportaron un avance financiero menor al 25%



Departamento Administrativo de Planeación Departamental Seguimiento a Proyectos de Inversión Pública - SPI Reporte Departamento Administrativo de Planeación

SECTOR	PROYECTOS
027 INFORMACIÓN ESTADÍSTICA	1
039 CIENCIA, TECNOLOGÍA E INNOVACIÓN	3
041 INCLUSIÓN SOCIAL	2
043 GOBIERNO TERRITORIAL	12

LINEA TERRITORIAL	PROYECTOS	APROPIACIÓN DEFINITIVA
LT2. VALLE DEL CAUCA TERRITORIO DE INTEGRACIÓN SOCIAL PARA LA PAZ	1	289.900.000
LT5. GESTIÓN TERRITORIAL COMPARTIDA PARA UNA BUENA GOBERNANZA	16	10.335.600.000
LT6. DESARROLLO INTEGRAL RURAL PARA LA EQUIDAD	1	265.400.000

- 1 El 6% de los proyectos hacen parte del sector denominado "INFORMACIÓN ESTADÍSTICA"
- 2 17% a "CIENCIA, TECNOLOGÍA E INNOVACIÓN"
- 3 11% a "INCLUSIÓN SOCIAL"
- 4 67% a "GOBIERNO TERRITORIAL"

- 1 A la línea territorial 2. Valle del cauca territorio de integración social para la paz pertenecen el 6% de los proyectos
- 2 A la línea territorial 5. Gestión territorial compartida para una buena gobernanza pertenecen el 89% de los proyectos
- 2 A la línea territorial 6. Desarrollo integral rural para la equidad pertenecen el 6% de los proyectos



Departamento Administrativo de Planeación Departamental
Seguimiento a Proyectos de Inversión Pública - SPI
Reporte Departamento Administrativo de Planeación

Reporte Físico

Avance de los indicadores de producto

No reporto información	Reporte <50%	Reporte >75%	Reporte entre 50% y 75%
	6	5	7

- 1 El 33% de los proyectos reportaron un avance físico menor al 25%
- 2 El 28% de los proyectos reportaron un avance físico mayor al 50%
- 3 El 39% de los Proyectos cuentan con un avance físico entre el 25% y el 50%

Reporte Gestión

Avance de los indicadores de Gestión

No reporto información	Reporte <50%	Reporte >75%	Reporte entre 50% y 75%
	4	9	5

- 1 El 22% de los proyectos reportaron un avance de gestión menor al 25%
- 2 El 50% de los proyectos reportaron un avance de gestión mayor al 50%
- 3 El 28% de los Proyectos cuentan con un avance de gestión entre el 25% y el 50%



Departamento Administrativo de Planeación Departamental
Seguimiento a Proyectos de Inversión Pública - SPI
Reporte Departamento Administrativo de Planeación

Reporte **Financiero**

APROPIACIÓN DEFINITIVA	TOTAL COMPROMISOS	TOTAL PAGOS	TOTAL OBLIGACIONES	PRESUPUESTO DISPONIBLE	% EJECUTADO
10.890.900.000	8.061.500.000	3.862.300.000	4.960.800.000	2.829.400.000	74%

No reporte información	Reporte <25%	Reporte >50%	Reporte entre 25% y 50%
	6	2	10

- 1 El 33% de los proyectos reportaron un avance financiero menor al 25%
- 2 El 11% de los proyectos reportaron un avance financiero mayor al 50%
- 3 El 56% de los Proyectos cuentan con un avance financiero entre el 25% y el 50%



Departamento Administrativo de Planeación Departamental
Seguimiento a Proyectos de Inversión Pública - SPI
Reporte Oficina de control interno

SECTOR	PROYECTOS
043 GOBIERNO TERRITORIAL	1

LINEA TERRITORIAL	PROYECTOS	APROPIACIÓN DEFINITIVA
LT5. GESTIÓN TERRITORIAL COMPARTIDA PARA UNA BUENA GOBERNANZA	20	501.977.504.145

1 El 100% de los proyectos hacen parte del sector denominado "GOBIERNO TERRITORIAL"

1 A La Línea Territorial 5. GESTIÓN TERRITORIAL COMPARTIDA PARA UNA BUENA GOBERNANZA pertenecen el 100% de los proyectos



Departamento Administrativo de Planeación Departamental
Seguimiento a Proyectos de Inversión Pública - SPI
Reporte Oficina de control interno

Reporte Físico

Avance de los indicadores de producto

No reporto información	Reporte <50%	Reporte >75%	Reporte entre 50% y 75%
			1

- 1 El 100% de los Proyectos cuentan con un avance físico entre el 25% y el 50%

Reporte Gestión

Avance de los indicadores de Gestión

No reporto información	Reporte <50%	Reporte >75%	Reporte entre 50% y 75%
			1

- 1 El 100% de los Proyectos cuentan con un avance de gestión entre el 25% y el 50%

Reporte **Financiero**

APROPIACIÓN DEFINITIVA	TOTAL COMPROMISOS	TOTAL PAGOS	TOTAL OBLIGACIONES	PRESUPUESTO DISPONIBLE	% EJECUTADO
1.782.600.000	1.449.000.000	821.000.000	985.200.000	333.600.000	81%

No reporto información	Reporte <25%	Reporte >50%	Reporte entre 25% y 50%
			1

- 1 El 100% de los Proyectos cuentan con un avance financiero entre el 25% y el 50%



Departamento Administrativo de Planeación Departamental Seguimiento a Proyectos de Inversión Pública - SPI Reporte Secretaría de Seguridad y Convivencia Ciudadana

SECTOR	PROYECTOS
028 JUSTICIA Y DEL DERECHO	1
041 INCLUSIÓN SOCIAL	3
043 GOBIERNO TERRITORIAL	15

LINEA TERRITORIAL	PROYECTOS	APROPIACIÓN DEFINITIVA
LT2. VALLE DEL CAUCA TERRITORIO DE INTEGRACIÓN SOCIAL PARA LA PAZ	14	11.028.350.000
LT3. POLOS DE DESARROLLO URBANO PARA LA COMPETITIVIDAD Y EQUIDAD	4	35.182.875.677
LT6. DESARROLLO INTEGRAL RURAL PARA LA EQUIDAD	1	100.000.000

1 El 5% de los proyectos hacen parte del sector denominado "JUSTICIA Y DEL DERECHO"

2 16% a "INCLUSIÓN SOCIAL"

3 79% a "GOBIERNO TERRITORIAL"

1 A la línea territorial 2. Valle del cauca territorio de integración social para la paz pertenecen el 74% de los proyectos

2 A la línea territorial 3. Polos de desarrollo urbano para la competitividad y equidad pertenecen el 21% de los proyectos

3 A la línea territorial 6. Desarrollo integral rural para la equidad pertenecen el 5% de los proyectos



Departamento Administrativo de Planeación Departamental
Seguimiento a Proyectos de Inversión Pública - SPI
Reporte Secretaría de Seguridad y Convivencia Ciudadana

Reporte Físico

Avance de los indicadores de producto

No reporte información	Reporte <50%	Reporte >75%	Reporte entre 50% y 75%
1	15	1	2

- 1 El 79% de los proyectos reportaron un avance físico menor al 25%
- 2 El 5% de los proyectos reportaron un avance físico mayor al 50%
- 3 El 11% de los Proyectos cuentan con un avance físico entre el 25% y el 50%
- 4 El 5% de los Proyectos no reportaron información en SPI

Reporte Gestión

Avance de los indicadores de Gestión

No reporte información	Reporte <50%	Reporte >75%	Reporte entre 50% y 75%
1	17	1	

- 1 El 89% de los proyectos reportaron un avance de gestión menor al 25%
- 2 El 5% de los proyectos reportaron un avance de gestión mayor al 50%
- 3 El 5% de los Proyectos no reportaron información en SPI

Reporte **Financiero**

APROPIACIÓN DEFINITIVA	TOTAL COMPROMISOS	TOTAL PAGOS	TOTAL OBLIGACIONES	PRESUPUESTO DISPONIBLE	% EJECUTADO
46.311.225.677	31.417.579.831	11.338.045.393	16.179.367.545	14.893.645.846	68%

No reporto información	Reporte <25%	Reporte >50%	Reporte entre 25% y 50%
1	16		2

- 1 El 84% de los proyectos reportaron un avance financiero menor al 25%
- 2 El 11% de los Proyectos cuentan con un avance financiero entre el 25% y el 50%
- 3 El 5% de los Proyectos no reportaron avance



Departamento Administrativo de Planeación Departamental
Seguimiento a Proyectos de Inversión Pública - SPI
Oficina Casa Valle en Bogotá

SECTOR	PROYECTOS
036 CULTURA	1

LINEA TERRITORIAL	PROYECTOS	APROPIACIÓN DEFINITIVA
LT5. GESTIÓN TERRITORIAL COMPARTIDA PARA UNA BUENA GOBERNANZA	1	1.432.400.000

1 El 100% de los proyectos hacen parte del sector denominado "CULTURA"

1 A La Línea Territorial 5. GESTIÓN TERRITORIAL COMPARTIDA PARA UNA BUENA GOBERNANZA pertenecen el 100% de los proyectos



Departamento Administrativo de Planeación Departamental
Seguimiento a Proyectos de Inversión Pública - SPI
Reporte Oficina Casa Valle en Bogotá

Reporte **Físico**

Avance de los indicadores de producto

No reporte información	Reporte <50%	Reporte >75%	Reporte entre 50% y 75%
		1	

- 1 El 100% de los proyectos reportaron un avance físico mayor al 50%

Reporte **Gestión**

Avance de los indicadores de Gestión

No reporte información	Reporte <50%	Reporte >75%	Reporte entre 50% y 75%
			1

- 1 El 50% de los proyectos reportaron un avance de gestión menor al 25%



Departamento Administrativo de Planeación Departamental
Seguimiento a Proyectos de Inversión Pública - SPI
Reporte Oficina Casa Valle en Bogotá

Reporte **Financiero**

APROPIACIÓN DEFINITIVA	TOTAL COMPROMISOS	TOTAL PAGOS	TOTAL OBLIGACIONES	PRESUPUESTO DISPONIBLE	% EJECUTADO
1.432.400.000	1.198.899.997	388.700.000	467.200.000	233.500.003	84%

No reporte información	Reporte <25%	Reporte >50%	Reporte entre 25% y 50%
			1

- 1 El 100% de los Proyectos cuentan con un avance financiero entre el 25% y el 50%



Departamento Administrativo de Planeación Departamental
Seguimiento a Proyectos de Inversión Pública - SPI
Reporte Secretaría de Paz territorial y Reconciliación

SECTOR	PROYECTOS
028 JUSTICIA Y DEL DERECHO	1
041 INCLUSIÓN SOCIAL	9
043 GOBIERNO TERRITORIAL	4

LINEA TERRITORIAL	PROYECTOS	APROPIACIÓN DEFINITIVA
LT2. VALLE DEL CAUCA TERRITORIO DE INTEGRACIÓN SOCIAL PARA LA PAZ	14	3.880.600.000

- 1 El 7% de los proyectos hacen parte del sector denominado "JUSTICIA Y DEL DERECHO"
- 2 64% a "INCLUSIÓN SOCIAL"
- 3 29% a "GOBIERNO TERRITORIAL"

- 1 A la línea territorial 2. Valle del cauca territorio de integración social para la paz pertenecen el 100% de los proyectos



Departamento Administrativo de Planeación Departamental
Seguimiento a Proyectos de Inversión Pública - SPI
Reporte Secretaría de Paz territorial y Reconciliación

Reporte Físico

Avance de los indicadores de producto

No reporto información	Reporte <50%	Reporte >75%	Reporte entre 50% y 75%
	7	1	6

- 1 El 100% de los Proyectos cuentan con un avance físico entre el 25% y el 50%
- 2 El 7% de los proyectos reportaron un avance físico mayor al 50%
- 3 El 43% de los Proyectos cuentan con un avance físico entre el 25% y el 50%

Reporte Gestión

Avance de los indicadores de Gestión

No reporto información	Reporte <50%	Reporte >75%	Reporte entre 50% y 75%
	6	3	5

- 1 El 43% de los proyectos reportaron un avance de gestión menor al 25%
- 2 El 21% de los proyectos reportaron un avance de gestión mayor al 50%
- 3 El 36% de los Proyectos cuentan con un avance de gestión entre el 25% y el 50%

Reporte **Financiero**

APROPIACIÓN DEFINITIVA	TOTAL COMPROMISOS	TOTAL PAGOS	TOTAL OBLIGACIONES	PRESUPUESTO DISPONIBLE	% EJECUTADO
3.880.600.000	3.382.400.000	1.659.600.000	1.886.600.000	498.200.000	87%

No reporto información	Reporte <25%	Reporte >50%	Reporte entre 25% y 50%
	13	1	

- 1 El 93% de los proyectos reportaron un avance financiero menor al 25%
- 2 El 7% de los proyectos reportaron un avance financiero mayor al 50%



Departamento Administrativo de Planeación Departamental
Seguimiento a Proyectos de Inversión Pública - SPI
Reporte Oficina para la transparencia de la gestión pública

SECTOR	PROYECTOS
043 GOBIERNO TERRITORIAL	1

LÍNEA TERRITORIAL	PROYECTOS	APROPIACIÓN DEFINITIVA
LT2. VALLE DEL CAUCA TERRITORIO DE INTEGRACIÓN SOCIAL PARA LA PAZ	1	3.360.400.000

1 El 100% de los proyectos hacen parte del sector denominado "GOBIERNO TERRITORIAL"

1 A La Línea Territorial 2. VALLE DEL CAUCA TERRITORIO DE INTEGRACIÓN SOCIAL PARA LA PAZ pertenecen el 100% de los proyectos



Departamento Administrativo de Planeación Departamental
Seguimiento a Proyectos de Inversión Pública - SPI
Reporte Oficina para la transparencia de la gestión pública

Reporte **Físico**

Avance de los indicadores de producto

No reporto información	Reporte <50%	Reporte >75%	Reporte entre 50% y 75%
		1	

- 1 El 100% de los proyectos reportaron un avance físico mayor al 50%

Reporte **Gestión**

Avance de los indicadores de Gestión

No reporto información	Reporte <50%	Reporte >75%	Reporte entre 50% y 75%
		1	

- 1 El 50% de los proyectos reportaron un avance de gestión mayor al 50%



INFORME DE SEGUIMIENTO A PROYECTOS DE INVERSIÓN PÚBLICA - SPI



Departamento Administrativo de Planeación Departamental

Seguimiento a Proyectos de Inversión Pública - SPI

Reporte Secretaría de Infraestructura

SECTOR	PROYECTOS
034 TRANSPORTE	13

LINEA TERRITORIAL	PROYECTOS	APROPIACIÓN DEFINITIVA
LT1. TURISMO, PATRIMONIO TERRITORIAL E IDENTIDAD VALLECAUCANA	2	29.396.638.973
LT3. POLOS DE DESARROLLO URBANO PARA LA COMPETITIVIDAD Y EQUIDAD	6	157.524.452.638
LT5. GESTIÓN TERRITORIAL COMPARTIDA PARA UNA BUENA GOBERNANZA	2	42.566.977.946
LT6. DESARROLLO INTEGRAL RURAL PARA LA EQUIDAD	3	3.323.447.644

1 El 100% de los proyectos hacen parte del sector denominado "TRANSPORTE"

- 1 A La Línea Territorial 1. TURISMO, PATRIMONIO TERRITORIAL E IDENTIDAD VALLECAUCANA pertenecen el 15% de los proyectos de inversión
- 2 A La Línea Territorial 3. POLOS DE DESARROLLO URBANO PARA LA COMPETITIVIDAD Y EQUIDAD pertenecen el 46% de los proyectos
- 3 A La Línea Territorial 5. GESTIÓN TERRITORIAL COMPARTIDA PARA UNA BUENA GOBERNANZA pertenecen el 15% de los proyectos
- 4 A La Línea Territorial 6. DESARROLLO INTEGRAL RURAL PARA LA EQUIDAD pertenecen el 23% de los proyectos



Departamento Administrativo de Planeación Departamental
Seguimiento a Proyectos de Inversión Pública - SPI
Reporte Secretaría de Infraestructura

Avance de los indicadores de producto

No reporto información	Reporte <50%	Reporte >75%	Reporte entre 50% y 75%
	12		1

- 1 El 92% de los proyectos reportaron un avance físico menor al 25%
- 2 El 8% de los Proyectos cuentan con un avance físico entre el 25% y el 50%

Avance de los indicadores de Gestión

No reporto información	Reporte <50%	Reporte >75%	Reporte entre 50% y 75%
	11		2

- 1 El 85% de los proyectos reportaron un avance de gestión menor al 25%
- 2 El 15% de los Proyectos cuentan con un avance de gestión entre el 25% y el 50%

Reporte **Financiero**

APROPIACIÓN DEFINITIVA	TOTAL COMPROMISOS	TOTAL PAGOS	TOTAL OBLIGACIONES	PRESUPUESTO DISPONIBLE	% EJECUTADO
232.811.517.201	137.087.050.901	24.266.288.767	29.114.486.797	95.724.466.300	59%

No reporto información	Reporte <25%	Reporte >50%	Reporte entre 25% y 50%
	11	2	

- 1 El 85% de los proyectos reportaron un avance financiero menor al 25%
- 2 El 15% de los proyectos reportaron un avance financiero mayor al 50%



Departamento Administrativo de Planeación Departamental Seguimiento a Proyectos de Inversión Pública - SPI Reporte Secretaría de Desarrollo Social y Participación

SECTOR	PROYECTOS
032 EDUCACIÓN	1
033 TECNOLOGÍAS DE LA INFORMACIÓN Y LAS	1
041 INCLUSIÓN SOCIAL	6
043 GOBIERNO TERRITORIAL	10

LINEA TERRITORIAL	PROYECTOS	APROPIACIÓN DEFINITIVA
LT2. VALLE DEL CAUCA TERRITORIO DE INTEGRACIÓN SOCIAL PARA LA PAZ	12	15.875.232.512
LT3. POLOS DE DESARROLLO URBANO PARA LA COMPETITIVIDAD Y EQUIDAD	2	8.475.200.000
LT5. GESTIÓN TERRITORIAL COMPARTIDA PARA UNA BUENA GOBERNANZA	3	1.473.800.000
LT6. DESARROLLO INTEGRAL RURAL PARA LA EQUIDAD	1	100.000.000

- 1 El 6% de los proyectos hacen parte del sector denominado "EDUCACIÓN"
- 2 6% al sector "TECNOLOGÍAS DE LA INFORMACIÓN Y LAS COMUNICACIONES"
- 3 33% a "INCLUSIÓN SOCIAL"
- 4 56% a "GOBIERNO TERRITORIAL"

- 1 A La Línea Territorial 2. VALLE DEL CAUCA TERRITORIO DE INTEGRACIÓN SOCIAL PARA LA PAZ pertenecen el 67% de los proyectos
- 2 A La Línea Territorial 3. POLOS DE DESARROLLO URBANO PARA LA COMPETITIVIDAD Y EQUIDAD pertenecen el 11% de los proyectos
- 3 A La Línea Territorial 5. GESTIÓN TERRITORIAL COMPARTIDA PARA UNA BUENA GOBERNANZA pertenecen el 17% de los proyectos
- 4 A La Línea Territorial 6. DESARROLLO INTEGRAL RURAL PARA LA EQUIDAD pertenecen el 6% de los proyectos



Departamento Administrativo de Planeación Departamental Seguimiento a Proyectos de Inversión Pública - SPI **Reporte Secretaría de Desarrollo Social y Participación**

Avance de los indicadores de producto

No reporto información	Reporte <50%	Reporte >75%	Reporte entre 50% y 75%
	8	5	5

- 1 El 44% de los proyectos reportaron un avance físico menor al 25%
- 2 El 28% de los proyectos reportaron un avance físico mayor al 50%
- 3 El 28% de los Proyectos cuentan con un avance físico entre el 25% y el 50%

Avance de los indicadores de Gestión

No reporto información	Reporte <50%	Reporte >75%	Reporte entre 50% y 75%
	10	5	3

- 1 El 56% de los proyectos reportaron un avance de gestión menor al 25%
- 2 El 28% de los proyectos reportaron un avance de gestión mayor al 50%
- 3 El 17% de los Proyectos cuentan con un avance de gestión entre el 25% y el 50%

Reporte **Financiero**

APROPIACIÓN DEFINITIVA	TOTAL COMPROMISOS	TOTAL PAGOS	TOTAL OBLIGACIONES	PRESUPUESTO DISPONIBLE	% EJECUTADO
25.924.232.512	10.427.199.058	6.132.610.107	6.232.610.107	15.497.033.454	40%

No reportó información	Reporte <25%	Reporte >50%	Reporte entre 25% y 50%
	13	1	4

- 1 El 72% de los proyectos reportaron un avance financiero menor al 25%
- 2 El 6% de los proyectos reportaron un avance financiero mayor al 50%
- 3 El 22% de los Proyectos cuentan con un avance financiero entre el 25% y el 50%



Departamento Administrativo de Planeación Departamental
Seguimiento a Proyectos de Inversión Pública - SPI
Reporte Departamento Administrativo de Jurídica

SECTOR	PROYECTOS
043 GOBIERNO TERRITORIAL	1

LINEA TERRITORIAL	PROYECTOS	APROPIACIÓN DEFINITIVA
LT5. GESTIÓN TERRITORIAL COMPARTIDA PARA UNA BUENA GOBERNANZA	1	5.861.800.000

1 El 100% de los proyectos hacen parte del sector denominado "GOBIERNO TERRITORIAL"

1 A La Línea Territorial 5. GESTIÓN TERRITORIAL COMPARTIDA PARA UNA BUENA GOBERNANZA pertenecen el 100% de los proyectos



Departamento Administrativo de Planeación Departamental
Seguimiento a Proyectos de Inversión Pública - SPI
Reporte Departamento Administrativo de Jurídica

Avance de los indicadores de producto

No reporto información	Reporte <50%	Reporte >75%	Reporte entre 50% y 75%
		1	

- 1 El 100% de los proyectos reportaron un avance físico mayor al 50%

Avance de los indicadores de Gestión

No reporto información	Reporte <50%	Reporte >75%	Reporte entre 50% y 75%
		1	

- 1 El 100% de los proyectos reportaron un avance de gestión menor al 25%

Reporte **Financiero**

APROPIACIÓN DEFINITIVA	TOTAL COMPROMISOS	TOTAL PAGOS	TOTAL OBLIGACIONES	PRESUPUESTO DISPONIBLE	% EJECUTADO
5.861.800.000	5.329.199.996	2.845.666.665	2.898.499.998	532.600.004	91%

No reporto información	Reporte <25%	Reporte >50%	Reporte entre 25% y 50%
			1

- 1 El 100% de los Proyectos cuentan con un avance financiero entre el 25% y el 50%



Departamento Administrativo de Planeación Departamental
Seguimiento a Proyectos de Inversión Pública - SPI
Reporte Secretaría de las TIC

SECTOR	PROYECTOS
033 TECNOLOGÍAS DE LA INFORMACIÓN Y LAS	6

LINEA TERRITORIAL	PROYECTOS	APROPIACIÓN DEFINITIVA
LT5. GESTIÓN TERRITORIAL COMPARTIDA PARA UNA BUENA GOBERNANZA	6	15.555.280.000

1 El 100% de los proyectos hacen parte del sector denominado "TECNOLOGÍAS DE LA INFORMACIÓN Y LAS COMUNICACIONES"

1 A La Línea Territorial 5. GESTIÓN TERRITORIAL COMPARTIDA PARA UNA BUENA GOBERNANZA pertenecen el 100% de los proyectos

Avance de los indicadores de producto

No reporto información	Reporte <50%	Reporte >75%	Reporte entre 50% y 75%
	2	1	3

- 1 El 33% de los proyectos reportaron un avance físico menor al 25%
- 2 El 17% de los proyectos reportaron un avance físico mayor al 50%
- 3 El 50% de los Proyectos cuentan con un avance físico entre el 25% y el 50%

Avance de los indicadores de Gestión

No reporto información	Reporte <50%	Reporte >75%	Reporte entre 50% y 75%
	1	3	2

- 1 El 17% de los proyectos reportaron un avance de gestión menor al 25%
- 2 El 50% de los proyectos reportaron un avance de gestión mayor al 50%
- 3 El 33% de los Proyectos cuentan con un avance de gestión entre el 25% y el 50%

Reporte **Financiero**

APROPIACIÓN DEFINITIVA	TOTAL COMPROMISOS	TOTAL PAGOS	TOTAL OBLIGACIONES	PRESUPUESTO DISPONIBLE	% EJECUTADO
15.555.280.000	6.669.300.000	3.718.400.000	3.718.400.000	8.885.980.000	43%

No reporto información	Reporte <25%	Reporte >50%	Reporte entre 25% y 50%
	5		1

- 1 El 83% de los proyectos reportaron un avance financiero menor al 25%
- 2 El 17% de los Proyectos cuentan con un avance financiero entre el 25% y el 50%



Departamento Administrativo de Planeación Departamental

Seguimiento a Proyectos de Inversión Pública - SPI

Reporte Secretaría de Desarrollo Económico y Competitividad

SECTOR	PROYECTOS
029 AGRICULTURA Y DESARROLLO RURAL	1
033 TECNOLOGÍAS DE LA INFORMACIÓN Y LAS	1
037 COMERCIO, INDUSTRIA Y TURISMO	9
038 TRABAJO	2
043 GOBIERNO TERRITORIAL	2

LINEA TERRITORIAL	PROYECTOS	APROPIACIÓN DEFINITIVA
LT3. POLOS DE DESARROLLO URBANO PARA LA COMPETITIVIDAD Y EQUIDAD	10	16.865.150.000
LT5. GESTIÓN TERRITORIAL COMPARTIDA PARA UNA BUENA GOBERNANZA	4	920.800.000
LT6. DESARROLLO INTEGRAL RURAL PARA LA EQUIDAD	1	22.800.000

- 1 El 7% de los proyectos hacen parte del sector denominado "agricultura y desarrollo rural"
- 2 AS DE LA INFORMACIÓN Y LAS COMUNICACIONES"
- 3 60% a "COMERCIO, INDUSTRIA Y TURISMO"
- 4 13% a "TRABAJO"
- 4 13% a "GOBIERNO TERRITORIAL"

- 1 A la línea territorial 3. Polos de desarrollo urbano para la competitividad y equidad pertenecen el 67% de los proyectos
- 2 A la línea territorial 5. Gestión territorial compartida para una buena gobernanza pertenecen el 27% de los proyectos
- 3 A la línea territorial 6. Desarrollo integral rural para la equidad pertenecen el 7% de los proyectos



Departamento Administrativo de Planeación Departamental
Seguimiento a Proyectos de Inversión Pública - SPI
Reporte Secretaría de Desarrollo Económico y Competitividad

Avance de los indicadores de producto

No reporto información	Reporte <50%	Reporte >75%	Reporte entre 50% y 75%
	8	2	5

- 1 El 55% de los proyectos reportaron un avance físico menor al 25%
- 2 El 13% de los proyectos reportaron un avance físico mayor al 50%
- 3 El 33% de los Proyectos cuentan con un avance físico entre el 25% y el 50%

Avance de los indicadores de Gestión

No reporto información	Reporte <50%	Reporte >75%	Reporte entre 50% y 75%
	2	1	12

- 1 El 13% de los proyectos reportaron un avance de gestión menor al 25%
- 2 El 7% de los proyectos reportaron un avance de gestión mayor al 50%
- 3 El 80% de los Proyectos cuentan con un avance de gestión entre el 25% y el 50%

Reporte **Financiero**

APROPIACIÓN DEFINITIVA	TOTAL COMPROMISOS	TOTAL PAGOS	TOTAL OBLIGACIONES	PRESUPUESTO DISPONIBLE	% EJECUTADO
17.808.750.000	5.446.950.000	3.105.200.000	3.105.200.000	12.361.800.000	31%

No reportó información	Reporte <25%	Reporte >50%	Reporte entre 25% y 50%
	10		5

- 1 El 67% de los proyectos reportaron un avance financiero menor al 25%
- 2 El 33% de los Proyectos cuentan con un avance financiero entre el 25% y el 50%



Departamento Administrativo de Planeación Departamental
Seguimiento a Proyectos de Inversión Pública - SPI
Reporte Secretaría de Gestión de Riesgo de Desastres

SECTOR	PROYECTOS
043 GOBIERNO TERRITORIAL	3

LINEA TERRITORIAL	PROYECTOS	APROPIACIÓN DEFINITIVA
LT4. VALLE, DEPARTAMENTO VERDE Y SOSTENIBLE	3	11.776.168.315

1 El 100% de los proyectos hacen parte del sector denominado "GOBIERNO TERRITORIAL"

1 A La Línea Territorial 4. VALLE, DEPARTAMENTO VERDE Y SOSTENIBLE pertenecen el 100% de los proyectos



Departamento Administrativo de Planeación Departamental
Seguimiento a Proyectos de Inversión Pública - SPI
Reporte Secretaría de Gestión de Riesgo de Desastres

Avance de los indicadores de producto

No reporto información	Reporte <50%	Reporte >75%	Reporte entre 50% y 75%
			3

- 1 El 100% de los Proyectos cuentan con un avance físico entre el 25% y el 50%

Avance de los indicadores de Gestión

No reporto información	Reporte <50%	Reporte >75%	Reporte entre 50% y 75%
			3

- 1 El 100% de los Proyectos cuentan con un avance de gestión entre el 25% y el 50%

Reporte **Financiero**

APROPIACIÓN DEFINITIVA	TOTAL COMPROMISOS	TOTAL PAGOS	TOTAL OBLIGACIONES	PRESUPUESTO DISPONIBLE	% EJECUTADO
11.776.168.315	8.736.223.350	7.780.851.107	8.010.597.628	3.039.944.965	74%

No reporto información	Reporte <25%	Reporte >50%	Reporte entre 25% y 50%
	1	1	1

- 1 El 33% de los proyectos reportaron un avance financiero menor al 25%
- 2 El 33% de los proyectos reportaron un avance financiero mayor al 50%
- 3 El 33% de los Proyectos cuentan con un avance financiero entre el 25% y el 50%



Departamento Administrativo de Planeación Departamental
Seguimiento a Proyectos de Inversión Pública - SPI
Reporte Secretaría de Movilidad y Transporte

SECTOR	PROYECTOS
034 TRANSPORTE	3

LINEA TERRITORIAL	PROYECTOS	APROPIACIÓN DEFINITIVA
LT3. POLOS DE DESARROLLO URBANO PARA LA COMPETITIVIDAD Y EQUIDAD	2	4.301.860.704
LT6. DESARROLLO INTEGRAL RURAL PARA LA EQUIDAD	1	380.700.000

1 El 6% de los proyectos hacen parte del sector denominado "AGRICULTURA Y DESARROLLO RURAL"

2 6% al sector "CULTURA"

3 24% a "INCLUSIÓN SOCIAL"

4 65% a "GOBIERNO TERRITORIAL"

1 A la línea territorial 3. Polos de desarrollo urbano para la competitividad y equidad pertenecen el 67% de los proyectos

1 A la línea territorial 6. Desarrollo integral rural para la equidad pertenecen el 33% de los proyectos



Departamento Administrativo de Planeación Departamental Seguimiento a Proyectos de Inversión Pública - SPI Reporte Secretaría de Movilidad y Transporte

Avance de los indicadores de producto

No reporto información	Reporte <50%	Reporte >75%	Reporte entre 50% y 75%
	1	1	1

- 1 El 33% de los proyectos reportaron un avance físico menor al 25%
- 2 El 33% de los proyectos reportaron un avance físico mayor al 50%
- 3 El 33% de los Proyectos cuentan con un avance físico entre el 25% y el 50%

Avance de los indicadores de Gestión

No reporto información	Reporte <50%	Reporte >75%	Reporte entre 50% y 75%
			3

- 1 El 100% de los Proyectos cuentan con un avance de gestión entre el 25% y el 50%

Reporte Financiero

APROPIACIÓN DEFINITIVA	TOTAL COMPROMISOS	TOTAL PAGOS	TOTAL OBLIGACIONES	PRESUPUESTO DISPONIBLE	% EJECUTADO
4.682.560.704	2.577.600.000	1.531.700.000	1.531.700.000	2.104.960.704	55%

No reporte información	Reporte <25%	Reporte >50%	Reporte entre 25% y 50%
	3		

- ① El 100% de los proyectos reportaron un avance financiero menor al 25%



Departamento Administrativo de Planeación Departamental
Seguimiento a Proyectos de Inversión Pública - SPI
Reporte Oficina de control disciplinario interno

SECTOR	PROYECTOS
043 GOBIERNO TERRITORIAL	1

LINEA TERRITORIAL	PROYECTOS	APROPIACIÓN DEFINITIVA
LT5. GESTIÓN TERRITORIAL COMPARTIDA PARA UNA BUENA GOBERNANZA	1	371.100.000

1 El 100% de los proyectos hacen parte del sector denominado "GOBIERNO TERRITORIAL"

1 A La Línea Territorial 5. GESTIÓN TERRITORIAL COMPARTIDA PARA UNA BUENA GOBERNANZA pertenecen el 100% de los proyectos



Departamento Administrativo de Planeación Departamental
Seguimiento a Proyectos de Inversión Pública - SPI
Reporte Oficina de control disciplinario interno

Avance de los indicadores de producto

No reporto información	Reporte <50%	Reporte >75%	Reporte entre 50% y 75%
		1	

- 1 El 100% de los proyectos reportaron un avance físico mayor al 50%

Avance de los indicadores de Gestión

No reporto información	Reporte <50%	Reporte >75%	Reporte entre 50% y 75%
			1

- 1 El 100% de los Proyectos cuentan con un avance de gestión entre el 25% y el 50%

Reporte **Financiero**

APROPIACIÓN DEFINITIVA	TOTAL COMPROMISOS	TOTAL PAGOS	TOTAL OBLIGACIONES	PRESUPUESTO DISPONIBLE	% EJECUTADO
371.100.000	321.300.000	188.220.000	194.520.000	49.800.000	87%

No reporto información	Reporte <25%	Reporte >50%	Reporte entre 25% y 50%
	1		

1 El 100% de los proyectos reportaron un avance financiero menor al 25%



Departamento Administrativo de Planeación Departamental
Seguimiento a Proyectos de Inversión Pública - SPI
Reporte Unidad administrativa especial de Catastro

SECTOR	PROYECTOS
027 INFORMACIÓN ESTADÍSTICA	1

LINEA TERRITORIAL	PROYECTOS	APROPIACIÓN DEFINITIVA
LT5. GESTIÓN TERRITORIAL COMPARTIDA PARA UNA BUENA GOBERNANZA	1	6.340.246.054

1 El 100% de los proyectos hacen parte del sector denominado "027 información estadística"

1 A La Línea Territorial 5. GESTIÓN TERRITORIAL COMPARTIDA PARA UNA BUENA GOBERNANZA pertenecen el 100% de los proyectos



Departamento Administrativo de Planeación Departamental
Seguimiento a Proyectos de Inversión Pública - SPI
Reporte Unidad administrativa especial de Catastro

Avance de los indicadores de producto

No reporto información	Reporte <50%	Reporte >75%	Reporte entre 50% y 75%
	1		

- 1 El 100% de los proyectos reportaron un avance físico menor al 25%

Avance de los indicadores de Gestión

No reporto información	Reporte <50%	Reporte >75%	Reporte entre 50% y 75%
	1		

- 1 El 100% de los proyectos reportaron un avance de gestión menor al 25%

Reporte **Financiero**

APROPIACIÓN DEFINITIVA	TOTAL COMPROMISOS	TOTAL PAGOS	TOTAL OBLIGACIONES	PRESUPUESTO DISPONIBLE	% EJECUTADO
6.340.246.054	4.584.242.054	673.000.000	673.000.000	1.756.004.000	72%

No reporto información	Reporte <25%	Reporte >50%	Reporte entre 25% y 50%
	1		

- ① El 100% de los proyectos reportaron un avance financiero menor al 25%



Departamento Administrativo de Planeación Departamental
Seguimiento a Proyectos de Inversión Pública - SPI
Reporte Secretaría de Ambiente y Desarrollo sostenible

SECTOR	PROYECTOS
032 EDUCACIÓN	1
035 AMBIENTE Y DESARROLLO SOSTENIBLE	8

LINEA TERRITORIAL	PROYECTOS	APROPIACIÓN DEFINITIVA
LT4. VALLE, DEPARTAMENTO VERDE Y SOSTENIBLE	9	33.537.469.847

- 1 El 11% de los proyectos hacen parte del sector denominado "EDUCACIÓN"
- 2 89% a "AMBIENTE Y DESARROLLO SOSTENIBLE"

- 1 A La Línea Territorial 4. VALLE, DEPARTAMENTO VERDE Y SOSTENIBLE pertenecen el 100% de los proyectos



Departamento Administrativo de Planeación Departamental
Seguimiento a Proyectos de Inversión Pública - SPI
Reporte Secretaría de Ambiente y Desarrollo sostenible

Avance de los indicadores de producto

No reporto información	Reporte <50%	Reporte >75%	Reporte entre 50% y 75%
	8	1	

- 1 El 89% de los proyectos reportaron un avance físico menor al 25%
- 2 El 11% de los proyectos reportaron un avance físico mayor al 50%

Avance de los indicadores de Gestión

No reporto información	Reporte <50%	Reporte >75%	Reporte entre 50% y 75%
	8		1

- 1 El 89% de los proyectos reportaron un avance de gestión menor al 25%
- 1 El 11% de los Proyectos cuentan con un avance de gestión entre el 25% y el 50%

Reporte Financiero

APROPIACIÓN DEFINITIVA	TOTAL COMPROMISOS	TOTAL PAGOS	TOTAL OBLIGACIONES	PRESUPUESTO DISPONIBLE	% EJECUTADO
33.537.469.847	15.416.833.600	11.885.425.000	11.885.425.000	18.120.636.247	46%

No reporto información	Reporte <25%	Reporte >50%	Reporte entre 25% y 50%
	7	1	1

- 1 El 78% de los proyectos reportaron un avance financiero menor al 25%
- 2 El 11% de los proyectos reportaron un avance financiero mayor al 50%
- 3 El 11% de los Proyectos cuentan con un avance financiero entre el 25% y el 50%



Departamento Administrativo de Planeación Departamental
Seguimiento a Proyectos de Inversión Pública - SPI
Reporte Secretaría de Desarrollo rural, agricultura y pesca

SECTOR	PROYECTOS
027 INFORMACIÓN ESTADÍSTICA	1
029 AGRICULTURA Y DESARROLLO RURAL	9
039 CIENCIA, TECNOLOGÍA E INNOVACIÓN	1
041 INCLUSIÓN SOCIAL	3

LINEA TERRITORIAL	PROYECTOS	APROPIACIÓN DEFINITIVA
LT2. VALLE DEL CAUCA TERRITORIO DE INTEGRACIÓN SOCIAL PARA LA PAZ	3	1.650.698.294
LT6. DESARROLLO INTEGRAL RURAL PARA LA EQUIDAD	11	16.360.017.727

- 1 El 7% de los proyectos hacen parte del sector denominado "información estadística"
- 2 64% a "agricultura y desarrollo rural"
- 3 7% al sector "ciencia, tecnología e innovación"
- 4 21% a "inclusión social"

- 1 A la línea territorial 2. Valle del cauca territorio de integración social para la paz pertenecen el 21% de los proyectos
- 2 A la línea territorial 6. Desarrollo integral rural para la equidad pertenecen el 79% de los proyectos

Avance de los indicadores de producto

No reporto información	Reporte <50%	Reporte >75%	Reporte entre 50% y 75%
	11		3

- 1 El 79% de los proyectos reportaron un avance físico menor al 25%
- 2 El 21% de los Proyectos cuentan con un avance físico entre el 25% y el 50%

Avance de los indicadores de Gestión

No reporto información	Reporte <50%	Reporte >75%	Reporte entre 50% y 75%
	9	2	3

- 1 El 64% de los proyectos reportaron un avance de gestión menor al 25%
- 2 El 14% de los proyectos reportaron un avance de gestión mayor al 50%
- 3 El 21% de los Proyectos cuentan con un avance de gestión entre el 25% y el 50%



Departamento Administrativo de Planeación Departamental
Seguimiento a Proyectos de Inversión Pública - SPI
Anotación

La información o el avance financiero expuesto anteriormente **puede variar** considerablemente con respecto a la información de la matriz financiera Z080 dado que en la plataforma SPI se contemplan recursos privados como parte del valor total del proyecto.



Departamento Administrativo de Planeación Departamental
Seguimiento a Proyectos de Inversión Pública - SPI
Proyectos Destacados

Para finalizar el reporte del primer semestre de la vigencia 2022 se han seleccionado 3 proyectos que según lo consignado en la Plataforma de Seguimiento a los Proyectos de Inversión SPI – DNP reflejan una correcta planeación dado que alcanzaron un Avance Físico, Financiero y de Gestión muy alto, demostrando su correcta planeación, dichos proyectos son:

- 1 “Implementación De Acciones De Educación Ambiental dentro Del Programa De Gestores Ambientales 2021-2023 Valle Del Cauca” INCIVA
- 2 “Implementación del Proceso del Manejo del Desastre en el Departamento del Valle del Cauca” Secretaria De Gestión Del Riesgo De Desastres
- 3 “Implementación de acciones para la apropiación social de conocimiento en activos patrimoniales territoriales culturales y naturales de INCIVA 2021-2023 Cali, El Cerrito, Buga, Calima, Tuluá - INCIVA”



Departamento Administrativo de Planeación Departamental
Seguimiento a Proyectos de Inversión Pública - SPI
Proyectos destacados

Implementación De Acciones De Educación Ambiental dentro Del Programa De Gestores Ambientales 2021-2023 Valle Del Cauca” INCIVA

El desarrollo del proyecto, ha afianzado la forma en que se realiza la trasmisión de conocimiento a través de la educación ambiental, el cual fue definido en tres grupos de acciones como:

Socializaciones, definida como la intervención de comunidades a través de la socialización de fichas metodológicas y guiones ambientales que se diseñan desde los ejes temáticos que resultaron de la caracterización de problemáticas y necesidades de los territorios, esto con el objetivo de generar un conocimiento que resultara en la creación de consciencia ambiental de las comunidades atendidas.

Activaciones, relacionada con las acciones de temáticas específicas que se generen en territorios atendidos, donde los gestores ambientales se articulan con diferentes actores y comunidad para que juntos puedan hacer frente a la problemática y necesidad como los son limpiezas o intervenciones de fuentes hídricas, intervención de espacios afectados forestalmente o contaminados con residuos, siembras o reforestaciones, entre otras.

Campañas Ambientales, relacionada con las acciones de larga ejecución o ejecución permanente, donde se pretende institucionalizar las acciones ambientales en territorios definidos poniendo en práctica todas las herramientas metodológicas desarrolladas, entre los lugares actuales donde se realizan las campañas ambientales se encuentran Ecoparques, Peajes, Huertas, Calendario Ambiental, Ciclovías y Ecobarrios Invencibles. Esta metodología ha permitido impactar o atender, diferentes territorios de manera creciente, a más personas en diferentes grupos de interés



Departamento Administrativo de Planeación Departamental
Seguimiento a Proyectos de Inversión Pública - SPI
Proyectos destacados

Implementación De Acciones De Educación Ambiental dentro Del Programa De Gestores Ambientales 2021-2023 Valle Del Cauca” INCIVA

REPORTE FINANCIERO DEL PROYECTO			
APROPIACIÓN VIGENTE	COMPROMISOS	OBLIGACIONES	PAGOS
\$19.174.333.600	\$12.574.333.600	\$10.265.225.000	\$10.265.225.000

CÓDIGO Y DESCRIPCIÓN DE MR	MR40401001 - Implementar 1 mecanismo de participación de educación ambiental establecido en política de educación ambiental vigente en el periodo de gobierno.		
MR PROGRAMADA PARA LA VIGENCIA	1	AVANCE DE LA MR EN LA VIGENCIA	1

CÓDIGO Y DESCRIPCIÓN DE MP	MP PROGRAMADA PARA LA VIGENCIA	AVANCE DE LA MP PARA LA VIGENCIA
MP404010200101. Ejecutar 1 acción orientada a la Educación Ambiental dentro del programa de Gestores Ambientales durante el cuatrienio	1	0,25



Jornada: Sensibilización ambiental

Lugar: Comuna 14 Cali

Se realizó jornada de sensibilización ambiental y 2 festival canino en la comuna 14. Como invitados se tuvieron a los estudiantes del grado 9 hasta 11 del Liceo Juan Camilo. Entidades acompañantes: Planeación Municipal, Veolia, Dagma, gestores de convivencia ciudadana, gestores culturales, comité ambiental y líderes del territorio.

Jornada Ambiental: Socialización ficha cuidado del aire

Lugar: I.E. República de Panamá Cali

Visita al PRAE Colegio República de Panamá y socializaron la ficha del cuidado del aire, cambio climático y preservación de ecosistemas con ecoguegos y charadas idóneas para el aprendizaje de los niños y niñas.




Jornada ambiental: Recolección y clasificación residuos sólidos
Lugar: Colegio Normal Superior

Actividad de Recolección y clasificación de residuos sólidos desde el PRAE Colegio Normal Superior de la comuna 10 de Cali, donde los estudiantes ponen a prueba las enseñanzas obtenidas por medio de la intervención de gestores ambientales.



Jornada Ambiental: Conmemoración día del medio ambiente
Lugar: Barrio Siloé

Gestores ambientales celebraron desde la comuna 20 de Siloé el día del medio ambiente, donde les informaron a los habitantes la importancia de cuidar nuestros suelos, parques y riachuelos para evitar contaminación del agua e inundaciones en temporada invernal.



Jornada ambiental: Articulación programa manos que alimentan
Lugar: Ginebra

Los gestores ambientales de Ginebra se articularon con el programa “manos que alimentan” del departamento de prosperidad social de la presidencia, para toda la logística de la ayuda que se le va a entregar a la comunidad

Jornada Ambiental: Conmemoración día del medio ambiente
Lugar: Quebrada San Pablo, Corregimiento Yumbillo, Yumbo

Gestores ambientales Conmemoraron el día mundial del Medio ambiente con una siembra en el nacimiento de la quebrada San Pablo, Vereda Yumbillo de Yumbo. Con el acompañamiento de la comunidad del sector, el Director Jhonathan Velásquez



Departamento Administrativo de Planeación Departamental
Seguimiento a Proyectos de Inversión Pública - SPI
Proyectos destacados

“Implementación del Proceso del Manejo del Desastre en el Departamento del Valle del Cauca” Secretaria De Gestión Del Riesgo De Desastres

El desarrollo del proyecto contempla asistir técnicamente, manejar, reducir los desastres y/o incidentes, responder de manera oportuna a las solicitudes y requerimientos que se presenten en todo el Departamento Valle del Cauca.

Durante el primer semestre del año se realizaron visitas técnicas a la Defensa Civil Seccional Valle del Cauca y a los municipios de Guadalajara de Buga, Toro y Cartago, con el fin de recopilar las diferentes necesidades que permitan estructurar y puntualizar los canales de financiación y gestión, que apunten al cumplimiento del Plan de Desarrollo Departamental y las metas de productos que lo integran.

Se tiene planeado continuar con los recorridos a nivel Departamental, dentro de la programación establecida para la vigencia 2022, en las visitas a los diferentes organismos de socorro, para la recopilación de información que permita el trámite y gestión, para una oportuna respuesta.

“Implementación del Proceso del Manejo del Desastre en el Departamento del Valle del Cauca” Secretaria De Gestión Del Riesgo De Desastres

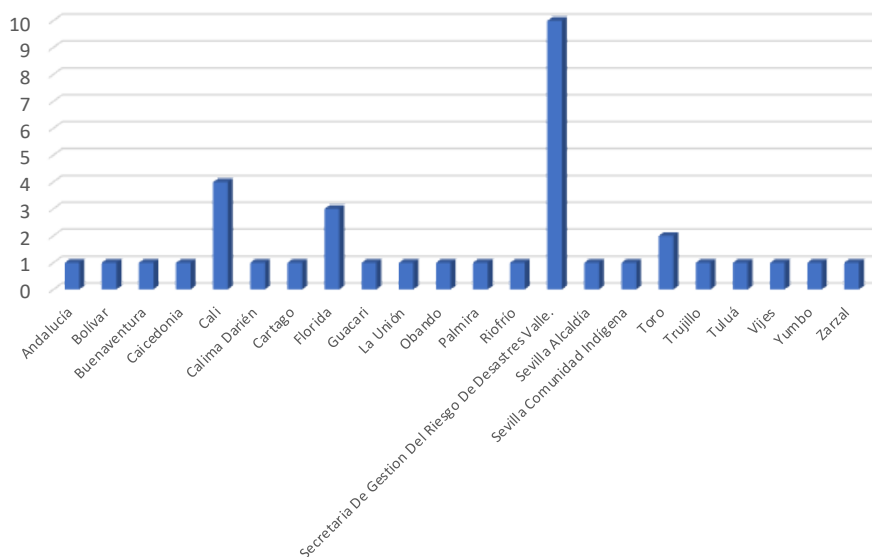
REPORTE FINANCIERO DEL PROYECTO			
APROPIACIÓN VIGENTE	COMPROMISOS	OBLIGACIONES	PAGOS
\$ 10.446.700.000	\$ 7.425.655.035	\$7.135.529.313	\$ 7.047.682.792

CÓDIGO Y DESCRIPCIÓN DE MR	MR40301002 - Coordinar el Sistema Departamental de Gestión del Riesgo de Desastres a través de la implementación y/o actualización de los elementos e instrumentos establecidos en la Ley 1523 de 2012, con respecto a los procesos de conocimiento del riesgo, reducción del riesgo y manejo del desastre		
MR PROGRAMADA PARA LA VIGENCIA	1	AVANCE DE LA MR EN LA VIGENCIA	1

CÓDIGO Y DESCRIPCIÓN DE MP	MP PROGRAMADA PARA LA VIGENCIA	AVANCE DE LA MP PARA LA VIGENCIA
MP403010400201. Asistir técnica y financieramente 3 organismos de Socorro del Valle del Cauca	3	1
MP403010400202 Asistir técnicamente el 100 % de los requerimientos sobre manejo del desastre y Sistema de Comando de Incidentes, en los municipios del Valle del Cauca. Preparación para la respuesta a emergencias, la preparación para la recuperación pos desastre y la ejecución de dicha respuesta la cual comprende rehabilitación y reconstrucción	100%	99%



SOLICITUDES ATENDIDAS



Apoyo brindado a los municipios en las emergencias y desastres durante el primer semestre del año 2022. (37/37 solicitudes atendidas)



Departamento Administrativo de Planeación Departamental
Seguimiento a Proyectos de Inversión Pública - SPI
Proyectos destacados

IMPLEMENTACIÓN DE ACCIONES PARA LA APROPIACIÓN SOCIAL DE CONOCIMIENTO EN ACTIVOS PATRIMONIALES TERRITORIALES CULTURALES Y NATURALES DE INCIVA 2021-2023 CALI, EL CERRITO, BUGA, CALIMA, TULUÁ - INCIVA

INCIVA cuenta con una amplia trayectoria en la investigación y la divulgación del patrimonio natural y cultural del departamento a través sus exposiciones permanentes e itinerantes y talleres de capacitación, así como con el servicio de educación informal que se presta en sus centros, como son la Hacienda El Paraíso en El Cerrito, el Museo Arqueológico Calima en Calima El Darién, el Parque Natural Regional El Vínculo en Buga y el Jardín Botánico Juan María Céspedes en Tuluá y el Museo Departamental de Ciencias Naturales Federico Carlos Lehmann, que a pesar de encontrarse cerrado al público mientras se realiza el proceso de renovación museográfica, hace presencia activa en las comunidades con talleres y exposiciones.




Departamento Administrativo de Planeación Departamental
 Seguimiento a Proyectos de Inversión Pública - SPI
Proyectos destacados

IMPLEMENTACIÓN DE ACCIONES PARA LA APROPIACIÓN SOCIAL DE CONOCIMIENTO EN ACTIVOS PATRIMONIALES TERRITORIALES CULTURALES Y NATURALES DE INCIVA 2021-2023 CALI, EL CERRITO, BUGA, CALIMA, TULUÁ - INCIVA

REPORTE FINANCIERO DEL PROYECTO			
APROPIACIÓN VIGENTE	COMPROMISOS	OBLIGACIONES	PAGOS
\$ 3.223.078.400	\$ 2.546.446.702	\$ 2.501.446.702	\$ 2.501.446.702

CÓDIGO Y DESCRIPCIÓN DE MR	MR10301001 - Beneficiar 30000 personas de los municipios del Valle del Cauca con acciones de consolidación de la identidad patrimonial, durante cada año de gobierno.		
MR PROGRAMADA PARA LA VIGENCIA	30.000	AVANCE DE LA MR EN LA VIGENCIA	0

CÓDIGO Y DESCRIPCIÓN DE MP	MP PROGRAMADA PARA LA VIGENCIA	AVANCE DE LA MP PARA LA VIGENCIA
MP103010100109. Incrementar a 939.750 (5%) el número de visitantes en los centros operativos de INCIVA a través de actividades de apropiación del conocimiento durante el cuatrienio.	210.000	157.685



Jornada: Taller de Cráneos y Pieles

Lugar: Barrio Floralia, barrio San Luis, Cali

Lugar: Hacienda El Paraíso

Taller Sensorial para Personas con Discapacidad y sus familias o cuidadores de los municipios de Trujillo, Roldanillo, Zarzal, Bolívar, Restrepo, Toro y Guacarí



Departamento Administrativo de Planeación Departamental
Seguimiento a Proyectos de Inversión Pública - SPI
Proyectos destacados



Jornada: Taller de Cráneos y pieles, picos y patas y caja sensorial en el Día de los Humedales.

Lugar: Hacienda Perodías, Florida

Visitantes Hacienda El Paraíso



Visitantes en el Museo Arqueológico Calima en Calima El Darién



Visitantes Museo Departamental de Ciencias Naturales