

**INFORME DE GESTIÓN
SECRETARÍA DE MOVILIDAD Y TRANSPORTE
JUNIO DE 2022**

**SECRETARÍA DE MOVILIDAD Y TRANSPORTE
GOBERNACIÓN DEL VALLE DEL CAUCA
JUNIO DE 2022**

INFORME DE GESTIÓN 2022
SECRETARÍA DE MOVILIDAD Y TRANSPORTE DEL VALLE
Enero – Junio de 2022

La Secretaría de Movilidad y Transporte es el ente integrador de las Políticas de Seguridad Vial en todo el Departamento y como líder en los procesos de planificar, organizar, regular y controlar la movilidad y el transporte de forma segura, eficiente y legal, como organismo de tránsito en su jurisdicción.

La Secretaría trabaja con base en proyectos en donde se fijan metas y se establecen objetivos de manera que estos estén articulados a los programas y al Plan de Desarrollo Departamental 2020 – 2023 “Valle Invencible”, garantizando y regulando los niveles requeridos de Seguridad vial, cobertura y conectividad en nuestra jurisdicción.

Esta Dependencia, resalta el principio rector del transporte, “la seguridad”, que de conformidad con el literal e) del artículo 2 de la Ley 105 de 1993, recalca que es claro que la seguridad de las personas constituye una prioridad del sistema y del sector transporte, por lo cual resulta de especial importancia para la Secretaría de Movilidad y Transporte del Departamento del Valle del Cauca dar cumplimiento a sus funciones de cara a la seguridad de los usuarios y actores del Sistema Nacional de Transporte.

La Secretaría de Movilidad y Transporte da cumplimiento a sus objetivos misionales, así como a las normas establecidas por la Ley 769 de 2002; que rigen en todo el territorio nacional y regulan la circulación de los peatones, usuarios, pasajeros, conductores, motociclistas, ciclistas, y todo tipo de vehículos por las vías públicas o privadas que están abiertas al público, o en las vías privadas que internamente circulen vehículos; así como a la actuación y procedimientos de las autoridades de tránsito.

1. INDICADORES DE GESTION. ENERO – JUNIO DE 2022

1.1. SINIESTRALIDAD VIAL – JURISDICCION DE LA SECRETARIA DE MOVILIDAD Y TRANSPORTE. ENERO- JUNIO DE 2022

Para el período ENERO A JUNIO de 2022, se presentó un total de 310 siniestros viales, de los cuales la mayor cantidad se presentaron en el municipio de Dagua con 43, Restrepo con 45, Ansermanuevo con 40 y Bugalagrande con 24.

La variación con referencia al periodo de enero a junio 2021 fue una reducción del 9%.

SINIESTROS							
AÑO	2019	2020	VARIACIÓN 2019 Y 2020	2021	VARIACIÓN 2020 Y 2021	2022	VARIACIÓN 2021 Y 2022
ENERO	416	241	-42%	55	-77%	42	-24%
FEBRERO	367	92	-75%	93	1%	50	-46%
MARZO	347	64	-82%	77	20%	53	-31%
ABRIL	288	17	-94%	77	353%	57	-26%
MAYO	264	34	-87%	19	-44%	42	121%
JUNIO	341	35	-90%	21	-40%	66	214%
TOTAL	2023	483	-76%	342	-29%	310	-9%

MUNICIPIOS	SINIESTROS AÑO 2019	SINIESTROS AÑO 2020	SINIESTROS AÑO 2021	SINIESTROS AÑO 2022
ANSERMANUEVO	98	21	55	40
BUGALAGRANDE	163	53	41	24
DAGUA	265	61	28	43
EL AGUILA	40	13	1	24
RESTREPO	119	48	43	45

1.2. FALLECIDOS EN SINIESTROS VIALES – JURISDICCION DE LA SECRETARIA DE MOVILIDAD Y TRANSPORTE. ENERO Y JUNIO DE 2022

Para el período ENERO a JUNIO de 2022, se presentó un total de 19 fallecidos en siniestros viales, los cuales sucedieron en los municipios de Alcalá, Bugalagrande, Riofrio y Toro.

La variación con referencia al periodo de enero a junio de 2021 fue un aumento de 5 fatalidades

FALLECIDOS									
AÑO	2018	2019	VARIACIÓN 2018 Y 2019	2020	VARIACIÓN 2019 Y 2020	2021	VARIACIÓN 2020 Y 2021	2022	VARIACIÓN 2021 Y 2022
ENERO	8	7	-13%	0	-100%	3	300%	2	-33%
FEBRERO	2	0	-100%	1	100%	1	0%	5	400%
MARZO	7	2	-71%	0	-100%	1	100%	3	200%
ABRIL	5	2	-60%	1	-50%	4	-100%	3	-25%
MAYO	4	1	-75%	0	-100%	1	100%	5	400%
JUNIO	4	5	25%	1	-80%	4	300%	1	-75%
TOTAL	30	17	-43%	3	-82%	14	367%	19	36%

1.3. LESIONADOS EN SINIESTROS VIALES – JURISDICCION DE LA SECRETARIA DE MOVILIDAD Y TRANSPORTE. ENERO – JUNIO DE 2022

Para el período ENERO a JUNIO de 2022, se presentó un total de 371 lesionados en siniestros viales, de los cuales la mayor cantidad se presentaron en el municipio de Dagua con 54, seguido de Restrepo con 52, seguido de Ansermanuevo 51 y Bugalagrande 30.

La variación con referencia al periodo de ENERO A MAYO 2021 fue de una disminución del 17%.

LESIONADOS									
MES	2018	2019	VARIACIÓN 2018 Y 2019	2020	VARIACIÓN 2019 Y 2020	2021	VARIACIÓN 2020 Y 2021	2022	VARIACIÓN 2021 Y 2022
ENERO	512	438	-14%	307	-30%	60	-80%	52	-13%
FEBRERO	581	341	-41%	298	-13%	97	-67%	58	-40%
MARZO	529	373	-29%	103	-72%	91	-12%	64	-30%
ABRIL	539	311	-42%	11	-96%	85	673%	62	-27%
MAYO	365	322	-12%	35	-89%	22	-37%	59	168%
JUNIO	499	394	-21%	37	-91%	19	-49%	76	300%
TOTAL	3025	2179	-28%	791	-64%	374	-53%	371	-1%

MUNICIPIOS	LESIONADOS AÑO 2018	LESIONADOS AÑO 2019	LESIONADOS AÑO 2020	LESIONADOS AÑO 2021	LESIONADOS AÑO 2022
ANSEMANUEVO	185	144	31	62	51
BUGALAGRANDE	294	209	75	43	30
DAGUA	588	331	112	32	54

EL AGUILA	82	47	15	1	27
RESTREPO	97	187	78	47	52

2. GESTION FINANCIERA

2.1 PLANEACION PRESUPUESTAL

2.1.1. Proyecto en desarrollo y proyectos en estructuración

EN DESARROLLO:

- FORTALECIMIENTO DE LA ESTRATEGIA DE MOVILIDAD SEGURA PARA LA ZONA RURAL EN LA JURISDICCION DE LA SECRETARIA DE MOVILIDAD Y TRANSPORTE DEL DEPARTAMENTO DEL VALLE DEL CAUCA.
- IMPLEMENTACIÓN DE LA ESTRATEGIA DE MOVILIDAD SEGURA PARA MEJORAR EL CONTROL, LA PREVENCION, LA REGULACIÓN Y LA SEGURIDAD VIAL DEL DE PARTAMENTO DEL VALLE DEL CAUCA.
- CONFORMACIÓN LA AUTORIDAD REGIONAL DE TRANSPORTE (ART) PARA LOS MUNICIPIOS DE LA AGLOMERACIÓN SUROCCIDENTAL DE COLOMBIA EN EL VALLE DEL CAUCA.

EN ESTRUCTURACION

- POR EL MOMENTO NO SE PRESENTAN PROYECTOS EN ESTRUCTURACION.

2.2. EJECUCION PRESUPUESTAL. ENERO – JUNIO 2021

Proyecto 1.

Descripción Proyecto	Descripción PEP	Pres. Inicial	Apropiacion Definitiva	Compromisos	Pagos	Obligaciones
FORTALECIMIENTO DE LA ESTRATEGIA DE MOVILIDAD SEGURA PARA LA ZONA RURAL EN LA JURISDICCION DE LA SECRETARIA DE MOVILIDAD Y TRANSPORTE DEL DEPARTAMENTO DEL VALLE DEL CAUCA.	Implementar lineamientos que promuevan comportamientos de movilidad segura en las vías rurales	226.800.000	340.200.000	331.200.000	185.400.000	185.400.000

FORTALECIMIENTO DE LA ESTRATEGIA DE MOVILIDAD SEGURA PARA LA ZONA RURAL EN LA JURISDICCION DE LA SECRETARIA DE MOVILIDAD Y TRANSPORTE DEL DEPARTAMENTO DEL VALLE DEL CAUCA.	Elaborar los estudios técnicos, jurídicos y financieros	27.000.000	40.500.000	40.500.000	22.500.000	22.500.000
TOTAL		253.800.000	380.700.000	371.700.000	207.900.000	207.900.000

6

Proyecto 2.

Descripcion Proyecto	Descripcion PEP	Pres. Inicial	Apropiacion Definitiva	Compromisos	Pagos	Obligaciones
IMPLEMENTACIÓN DE LA ESTRATEGIA DE MOVILIDAD SEGURA PARA MEJORAR EL CONTROL, LA PREVENCION, LA REGULACIÓN Y LA SEGURIDAD VIAL DEL DEPARTAMENTO DEL VALLE DEL CAUCA.	Implementar el grupo operativo de la Secretaria de Movilidad y Transporte con un apoyo de reguladores de tránsito.	669.600.000	1.069.500.000	955.800.000	549.000.000	549.000.000
IMPLEMENTACIÓN DE LA ESTRATEGIA DE MOVILIDAD SEGURA PARA MEJORAR EL CONTROL, LA PREVENCION, LA REGULACIÓN Y LA SEGURIDAD VIAL DEL DEPARTAMENTO DEL VALLE DEL CAUCA.	Generar lineamientos que promuevan comportamientos de movilidad segura en la vía pública	404.400.000	601.200.000	562.500.000	328.000.000	328.000.000
IMPLEMENTACIÓN DE LA ESTRATEGIA DE MOVILIDAD SEGURA PARA MEJORAR EL CONTROL, LA PREVENCION, LA REGULACIÓN Y LA SEGURIDAD VIAL DEL DEPARTAMENTO DEL VALLE DEL CAUCA.	Implementar las estrategias de comunicación que promuevan los hábitos y comportamientos para la movilidad segura.	144.000.000	236.400.000	195.000.000	120.000.000	120.000.000
IMPLEMENTACIÓN DE LA ESTRATEGIA DE MOVILIDAD SEGURA PARA MEJORAR EL CONTROL, LA PREVENCION, LA REGULACIÓN Y LA SEGURIDAD VIAL DEL DEPARTAMENTO DEL VALLE DEL CAUCA.	Adquirir los equipos y dotación necesaria para la realización de los operativos de movilidad.	2.400.000	302.400.000	0	0	0
IMPLEMENTACIÓN DE LA ESTRATEGIA DE MOVILIDAD SEGURA PARA MEJORAR EL CONTROL, LA PREVENCION, LA REGULACIÓN Y LA SEGURIDAD VIAL DEL DEPARTAMENTO DEL VALLE DEL CAUCA.	Planificación de la intervención con la suficiente documentación técnica de los puntos de alta accidentalidad.	172.800.000	286.800.000	228.600.000	129.300.000	129.300.000

IMPLEMENTACIÓN DE LA ESTRATEGIA DE MOVILIDAD SEGURA PARA MEJORAR EL CONTROL, LA PREVENCIÓN, LA REGULACIÓN Y LA SEGURIDAD VIAL DEL DEPARTAMENTO DEL VALLE DEL CAUCA.	Adquirir los equipos y dotación necesaria para la realización de los operativos de movilidad.	305.600.000	305.600.000	10.500.000	3.500.000	3.500.000
IMPLEMENTACIÓN DE LA ESTRATEGIA DE MOVILIDAD SEGURA PARA MEJORAR EL CONTROL, LA PREVENCIÓN, LA REGULACIÓN Y LA SEGURIDAD VIAL DEL DEPARTAMENTO DEL VALLE DEL CAUCA.	Implementar el grupo operativo de la Secretaría de Movilidad y Transporte con un apoyo de reguladores de tránsito.	194.400.000	221.400.000	220.500.000	166.500.000	166.500.000
IMPLEMENTACIÓN DE LA ESTRATEGIA DE MOVILIDAD SEGURA PARA MEJORAR EL CONTROL, LA PREVENCIÓN, LA REGULACIÓN Y LA SEGURIDAD VIAL DEL DEPARTAMENTO DEL VALLE DEL CAUCA.	Generar lineamientos que promuevan comportamientos de movilidad segura en la vía pública	0	150.000.000	0	0	0
IMPLEMENTACIÓN DE LA ESTRATEGIA DE MOVILIDAD SEGURA PARA MEJORAR EL CONTROL, LA PREVENCIÓN, LA REGULACIÓN Y LA SEGURIDAD VIAL DEL DEPARTAMENTO DEL VALLE DEL CAUCA.	Implementar las estrategias de comunicación que promuevan los hábitos y comportamientos para la movilidad segura.	0	81.600.000	0	0	0
IMPLEMENTACIÓN DE LA ESTRATEGIA DE MOVILIDAD SEGURA PARA MEJORAR EL CONTROL, LA PREVENCIÓN, LA REGULACIÓN Y LA SEGURIDAD VIAL DEL DEPARTAMENTO DEL VALLE DEL CAUCA.	Ejecutar la intervención de los puntos críticos de alta accidentalidad.	0	997.460.704	0	0	0
TOTAL		1.893.200.000	4.252.360.704	2.172.900.000	1.296.300.000	1.296.300.000

Proyecto 3.

Descripción Proyecto	Descripción PEP	Pres. Inicial	Apropiación Definitiva	Compromisos	Pagos	Obligaciones
CONFORMACIÓN LA AUTORIDAD REGIONAL DE TRANSPORTE (ART) PARA LOS MUNICIPIOS DE LA AGLOMERACIÓN SUROCCIDENTAL DE COLOMBIA EN EL VALLE DEL CAUCA.	Realizar el diagnóstico de la situación de la jurisdicción Autoridad Regional de Transporte (ART).	21.000.000	31.500.000	21.000.000	17.500.000	17.500.000

CONFORMACIÓN LA AUTORIDAD REGIONAL DE TRANSPORTE (ART) PARA LOS MUNICIPIOS DE LA AGLOMERACIÓN SUROCCIDENTAL DE COLOMBIA EN EL VALLE DEL CAUCA.	Elaborar los estudios técnicos, jurídicos y financieros.	12.000.000	18.000.000	12.000.000	10.000.000	8 10.000.000
TOTAL		33.000.000	49.500.000	33.000.000	27.500.000	27.500.000

2.3 CUMPLIMIENTO METAS PLAN DE DESARROLLO

CÓDIGO MP + DESCRIPCIÓN META DE PRODUCTO	META 2022	RESULTADO 2022	INDICADOR	META 2023	PORCENTAJE DE AVANCE
MP304030100101. Sensibilizar 600,000 actores viales en las estrategias de seguridad vial, en los 42 municipios del departamento del Valle del Cauca, durante el periodo de gobierno	380.000	311.333	ACTORES VIALES SENSIBILIZADOS EN TEMAS DE SEGURIDAD VIAL	600.000	EL TOTAL DE SESIBILIZADOS ES UNA META ACUMULATIVA, SE HA LOGRADO AVANZAR EN LA META PROYECTADA EL 82%
MP304030100102. Ejercer en 21 municipios la inspección, control, vigilancia, operación del tránsito y el transporte para la movilidad y seguridad vial anualmente	21	21	CONTROLES OPERATIVOS REALIZADOS EN LOS MUNICIPIOS DE LA JURISDICCIÓN	21	SE HA LOGRADO MANTENER EL CONTRO EN LOS 21 MUNICIPIOS DE LA JURISDICCIÓN
MP304030100103. Realizar en 6 puntos críticos de accidentalidad de la jurisdicción del Valle del Cauca con señalización y demarcación durante el periodo de gobierno	2	0	PUNTOS CRITICOS DE ACCIDENTALIDAD SEÑALIZADOS EN LA JURISDICCIÓN DEL VALLE DEL CAUCA	6	NO SE HAN REALIZADO AVANCES

MP304030100104. Realizar en 21 municipios de la jurisdicción con diagnóstico de la oferta y demanda del transporte público anualmente	21	0	PORCENTAJE DE MUNICIPIOS DIAGNOSTICADOS EN OFERTA Y DEMANDA DE SERVICIOS TRANSPORTE PÚBLICO	21	9 NO SE HAN REALIZADO AVANCES
MP304030100105. Formalizar 6 sistemas de transporte público urbano y rural de la jurisdicción de la secretaria movilidad y transporte del Valle del Cauca durante el periodo de gobierno	2	0	SISTEMAS DE TRANSPORTE PUBLICO FORMALIZADOS EN LA JURISTIDDCIÓN DE LA SECRETARÍA DE MOVILIDAD Y TRANSPORTE DEL VALLE DEL CAUCA	6	NO SE HAN REALIZADO AVANCES
MP304030200101. Crear 1 autoridad regional de transporte (ART) para los municipios del aglomerado del suroccidente durante el periodo de gobierno	75%	75%	AVANCE DE LA GESTIÓN PARA LA CREACIÓN DE LA ART	100%	SE HA LOGRADO EL AVANCE TOTAL PROGRAMADO PARA ESTE AÑO OBTENIENDO UN 100%
MP603010200101. Sensibilizar a 2800 actores viales mediante campañas de seguridad vial en zonas rurales, durante el periodo de gobierno	1600	620	ACTORES VIALES SENSIBILIZADOS EN TEMAS DE SEGURIDAD VIAL EN LA ZONA RURAL	2800	EL TOTAL DE SESIBILIZADOS ES UNA META ACUMULATIVA, SE HA LOGRADO AVANZAR EN LA META PROYECTADA EL 39%

3. GESTION JURIDICA

3.1 CONTRATACIÓN ASOCIADA A LA EJECUCIÓN PRESUPUESTAL ENERO - JUNIO 2022.

La Secretaría de Movilidad y Transporte durante el período Enero - JUNIO de 2022 realizó 139 contratos de prestación de servicios, de los cuales 138 son por contratación directa por un valor \$1.845.900.000 y uno adjudicado para el suministro de combustible de los vehículos de la Secretaría por un valor de \$30.000.000, además de otros sí por un total de \$12.300.000, para un total de \$ 1.888.200.000

Tabla 1. Contratación Enero - Junio de 2022

MODALIDAD	VALOR (\$)	FUENTE DEL RECURSO		TOTAL
		Inversión	Funcionamiento	
Contratación Directa	\$ 1.858.200.000	X		\$ 1.858.200.000
Mínima Cuantía	\$ 30.000.000		x	\$ 30.000.000
TOTAL				\$ 1.888.200.000

3.2 GESTION TUTELAS

El área Jurídica durante el período ENERO – JUNIO de 2022 ha gestionado la respuesta de 170 tutelas, las cuales hasta el momento su trámite ha estado enmarcado en la prolijidad con la cual se ha tratado este tema de alta complejidad. A continuación, se presenta esta información:

Tabla 2. Contestación de tutelas Enero - mayo de 2022

ACCIONES DE TUTELA ENERO – JUNIO DE 2022	NUMERO DE TUTELAS RECIBIDAS Y CONTESTADAS
ENERO	15
FEBRERO	25
MARZO	26
ABRIL	18
MAYO	37
JUNIO	49

4 GESTION OPERATIVA

4.1 CAMPAÑAS DE SENSIBILIZACIONES, SOCIALIZACIONES Y OTRAS ACTIVIDADES EN TEMAS DE SEGURIDAD VIAL.

De acuerdo a la Agencia Nacional de Seguridad Vial las campañas de sensibilización y socializaciones en seguridad vial salvan vidas, es por eso que la Secretaría de Movilidad y Transporte del Valle del Cauca durante el año 2022 con el equipo de comunicaciones y el grupo operativo de Reguladores, Agentes, Supervisores e Inspectores de Tránsito, desarrollaron campañas de sensibilización y cultura ciudadana, resaltando la importancia del respeto a las normas y a las señales de tránsito; también a través de las redes sociales y medios virtuales, se

continuaron las sensibilizaciones realizando diferentes campañas en el período de aislamiento obligatorio, tomando las medidas para así mitigar los posibles contagios y continuar educando a los actores viales.

Informe Métricas redes sociales - Secretaría de Movilidad y Transporte del Valle del Cauca.

Red social: Facebook

Mediante los indicadores con la gráfica vemos que transcurridos los meses de enero al mes de Junio del 2022 se incrementó a 3.22 seguidores, obteniendo 247 seguidores NUEVOS adquiridos en la red social Secretaría de Movilidad y Transporte a partir del último semestre en mención.

Resumen de la página

Seguidores: 3.220

Últimos 28 días

 Alcance de las publicaciones

5.552

 Interacción con las publicaciones

1.882




Nuestros Reguladores de Movilidad constantemente se encuentran en capacitaciones, con el fin de ofrecer a...


Publicado por Instagram  · 1 de julio a las 07:51 · 

Impresiones de publicaciones

1.344

 Alcance de las publicaciones

1.309

 Interacción con las publicaciones

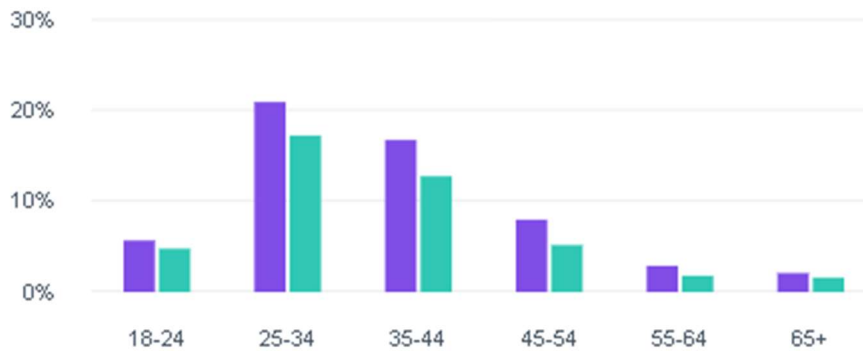
248

Público

3.220 seguidores de Facebook

Edad y sexo

■ Hombres **56.50%**
■ Mujeres **43.50%**



Lugar

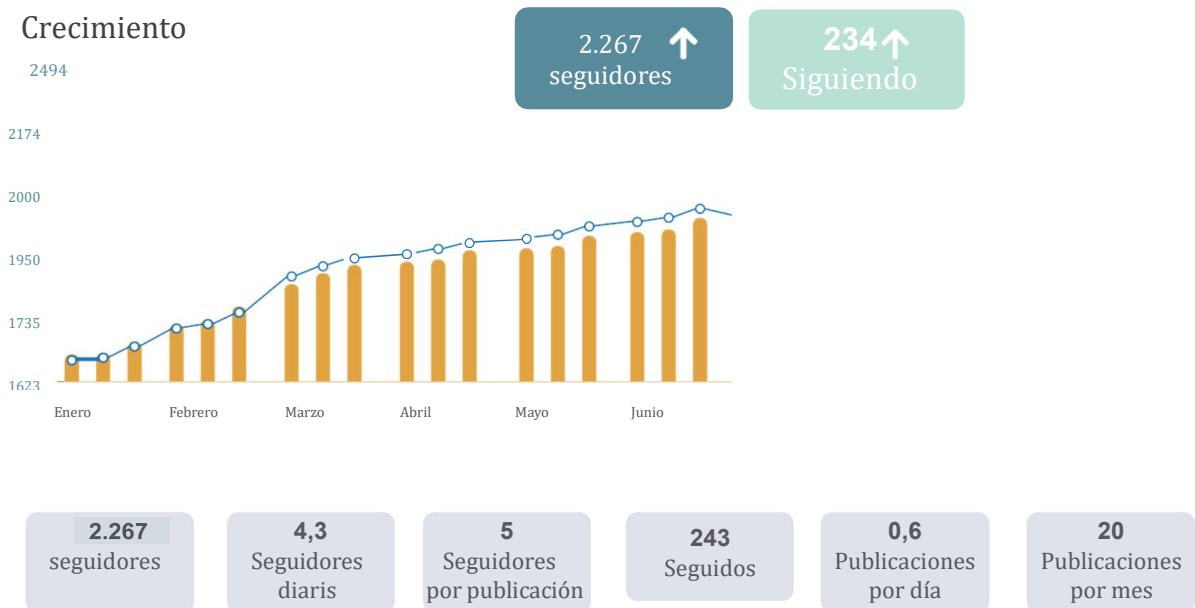
Ciudades

Países

Cali, Colombia	1.147
Palmira, Colombia	149
Tuluá, Colombia	139
Bogotá, Colombia	90
Buga, Colombia	75
Cartago, Colombia	72
Candelaria, Colombia	66
Dagua, Colombia	57
Jamundí, Colombia	57
Yumbo, Colombia	56

Red social: Twitter

Mediante los indicadores con la gráfica ascendente vemos que transcurridos los meses de enero - junio se incrementó en 710 seguidores NUEVOS adquiridos para un total de 2.267 en la red social Secretaría de Movilidad y Transporte. **@MovilidadValle**



Red social: Instagram.

Mediante los indicadores vemos que transcurridos los meses de Enero – Junio del 2022 se Incrementaron en 406 seguidores para un total de 2.879 en la red social Secretaría de Movilidad y Transporte. **@movilidadvalle**.

movilidadvalle 7  



672 **2.879** **76**
Publicaciones Seguidores Seguidos

Sec. Movilidad y Transporte

Organización gubernamental
Cuenta oficial de la Secretaria de Movilidad y
Transporte del #ValleDelCauca.

Ver traducción

Editar perfil


Herramientas

Estadísticas

Agregar tienda



Movilidadse...



Nueva



Últimos 30 días ▾

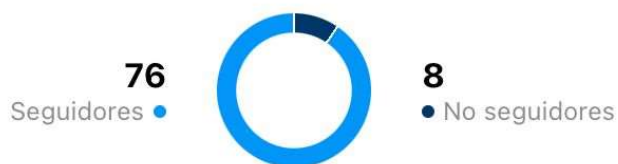
5 jun. - 4 jul.

Resumen de las estadísticas

Llegaste a un **+22,5%** más de cuentas en comparación con 6 may. - 4 jun.

Cuentas alcanzadas	1.294 +22,5%	>
Cuentas que interactuaron	84 +18,3%	>
Total de seguidores	2.879 +1,1%	>

Público que interactuó ⓘ



Impresiones

vs 6 may. - 4 jun.

6.116**+23,5%****Actividad del perfil ⓘ****240**

Visitas al perfil

240**+67,8%**

Toques en el botón "Correo"

0**0%****Interacciones con videos**

vs 6 may. - 4 jun.

19**+850%**

Me gusta

15

Veces compartido

4

CAMPAÑAS DE SENSIBILIZACIONES, SOCIALIZACIONES Y OTRAS ACTIVIDADES EN TEMAS DE SEGURIDAD VIAL.

De acuerdo a la Agencia Nacional de Seguridad Vial las campañas de sensibilización y socializaciones en seguridad vial salvan vidas, es por eso que la Secretaría de Movilidad y Transporte del Valle del Cauca durante el año 2022 con el equipo de comunicaciones y el grupo operativo de Reguladores, Agentes, Supervisores e Inspectores de Tránsito, desarrollaron campañas de sensibilización y cultura ciudadana.

  GOBERNACIÓN VALLE DEL CAUCA <small>Secretaría de Movilidad y Transporte</small>				
ACTORES VIALES SENSIBILIZADOS 2022				
FECHA	MEDIO	MUNICIPIOS INTERVENIDOS	POBLACIÓN ALCANZADA POR CADA MEDIO	TOTAL POBLACIÓN ALCANZADA
ENERO	Presencial	21	82	82
	Virtual	0	0	
FEBRERO	Presencial	3	150	150
	Virtual	0	0	
MARZO	Presencial	4	80	2.730
	Virtual	42	2.650	
ABRIL	Presencial	3	130	5.951
	Virtual	42	5.821	
MAYO	Presencial	6	548	8.069
	Virtual	42	7.521	
JUNIO	Presencial	7	612	6.164
	Virtual	42	5.552	
TOTAL ACTORES VIALES SENSIBILIZADOS 2022	Presencial		1.602	23.158
	Virtual		21.554	

CAMPAÑAS.

PRESENCIALES.



1.097

Total Población Impactada

10

Municipios Asistentes

Objetivo: Generar conciencia en los niños, jóvenes y padres de familia desde las Instituciones Educativas de la importancia de respetar las señales de tránsito, conocer las figuras de autoridad de movilidad e implementar las buenas prácticas de Seguridad Vial desde cualquier tipo de actor vial (conductor, ciclista y peatón)

ACTIVIDADES EXPERIENCIALES EN SEGURIDAD VIAL



356

2

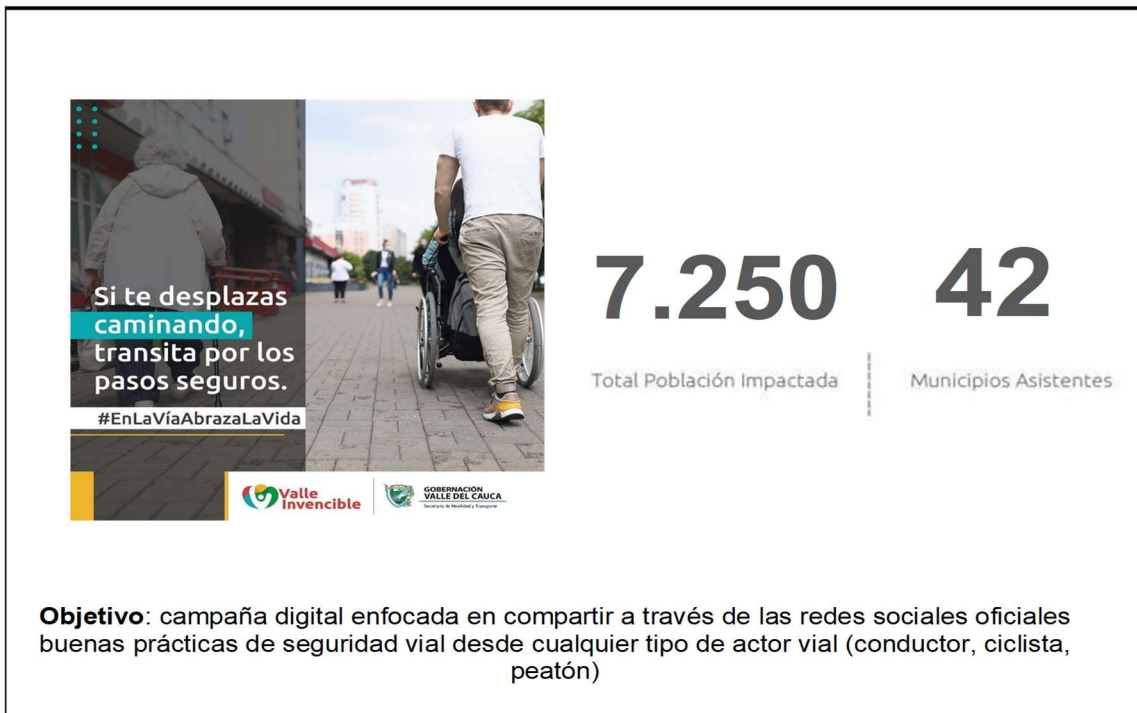
Objetivo: Realizar actividades experienciales en seguridad vial con el fin de generar conciencia y lograr reducir los índices de siniestralidad y accidentabilidad de los actores viales.

CAPACITACIÓN SEGURIDAD VIAL CONDUCTORES/REGULADORES DE MOVILIDAD



VIRTUALES

EN LA VÍA ABRAZA LA VIDA



YO TAMBIÉN IMPORTO



4.115

Total Población Impactada

42

Municipios Asistentes

Objetivo: Campaña digital que busca generar conciencia en los conductores sobre la importancia de cuidar a nuestra fauna en las vías del departamento del Valle del Cauca,

SALVANDO VIDAS



6.250

Total Población Impactada

42

Municipios Asistentes

Objetivo: Campaña digital dirigida al grupo de actores viales que conducen cualquier tipo de automóvil (motociclistas, conductores de servicio público y conductores de carros particulares) que busca generar conciencia, resaltando la importancia de las buenas prácticas con el fin de salvaguardar su vida y la de los suyos.

VIAJE SEGURO EN SEMANA SANTA



Conmemora la **Semana Santa** teniendo en cuenta estas recomendaciones para disfrutar en tranquilidad con tu familia.

3.939 **42**

Total Población Impactada | Municipios Asistentes



Objetivo: Campaña digital dirigida a compartir tips de seguridad vial a cualquier tipo de actor vial en la semana santa, con el fin de disminuir las cifras de accidentalidad en el departamento en esta época festiva.



DIEGO ADOLFO MENDEZ DIAZ
Secretario de Movilidad y Transporte

Revisó: Marco Antonio Valencia Reyes. Subsecretario Servicios de Movilidad