



# Monitoreo a la formulación y publicación de planes anticorrupción en el Valle del Cauca

---

Gobernación del Valle del Cauca  
2022



**GOBERNACIÓN  
VALLE DEL CAUCA**  
Oficina para la Transparencia  
de la Gestión Pública

## OBJETIVO

Analizar los Plan anticorrupción y de atención al ciudadano de la vigencia 2022, en las alcaldías municipales del departamento del Valle del Cauca, desde la perspectiva de la publicación y elaboración de los documentos.

## METODOLOGÍA

Se realizará a través de un ejercicio de análisis cualitativo de los atributos del documento, según las referencias de construcción, basados en la “*guía para la elaboración de planes anticorrupción versión 2 “de presidencia de la república; y la verificación de sus criterios de publicación ( formato de dato abierto y posibilidad de descarga) .*

1. Verificación de publicación.
2. Verificación de la accesibilidad del documento.
3. Validación de la estructura de elaboración.
4. Consolidación de Resultados.
5. Análisis y presentación de resultados.



*La metodología utilizada para el estudio determina un indicador, compuesto por dos subíndices que analizan 54 variables en cada una de las 42 alcaldías del departamento.*



# EQUIPO INVESTIGADOR

Oscar Eduardo Vivas  
Jefe de Oficina

Gustavo Adolfo Izquierdo  
Coordinador de Observatorio

## Profesionales :

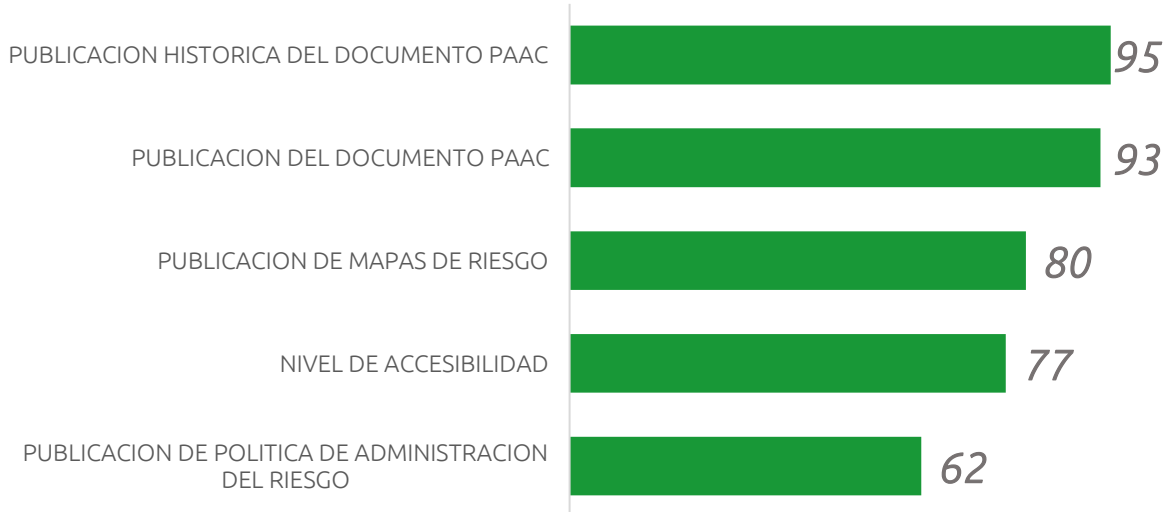
Edgar Vergara  
Pilar Mayive Diaz Rentería  
Jhon Alexander Cajiao  
Luz Jenny Carranza Mosquera

## Equipo Técnico:

Maria Isabel Lenis Quiceno  
Jefry Tello Mateus  
Andres Bermudez  
Angie Alexandra Erazo Ruiz  
Juan David Gonzalez Henao  
Stephanie Andrea Barbosa  
Luisa María Redondo Ruiz  
Nathaly Figueroa Cardenas  
Dilina Grijalba Paz

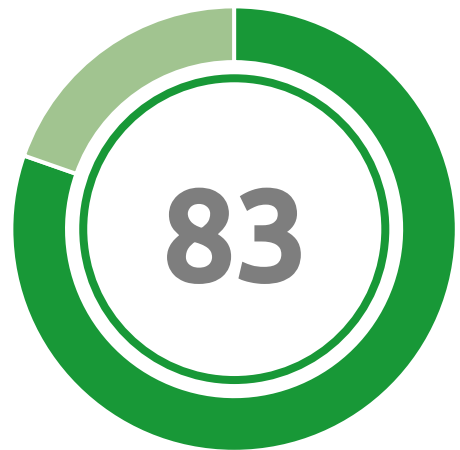
# Subíndice Publicación y Accesibilidad

Puntaje de Indicadores del Subíndice publicación y accesibilidad



En este subíndice se miden los indicadores de publicación de documento principal de PAAC y sus soportes para la implementación ( mapas de riesgo y política de gestión del riesgo ).

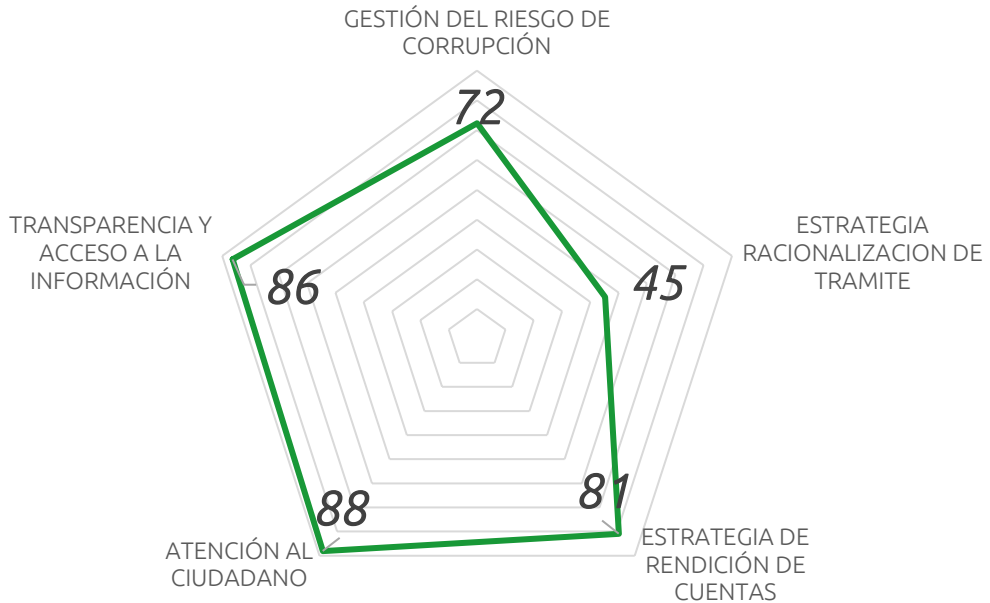
Además, se analiza la accesibilidad de los documentos respecto a su posibilidad de aprovechamiento (descarga y uso). Finalmente, los resultados se compilan en un promedio simple que genera la calificación final del subíndice.



Total Subíndice publicación y accesibilidad

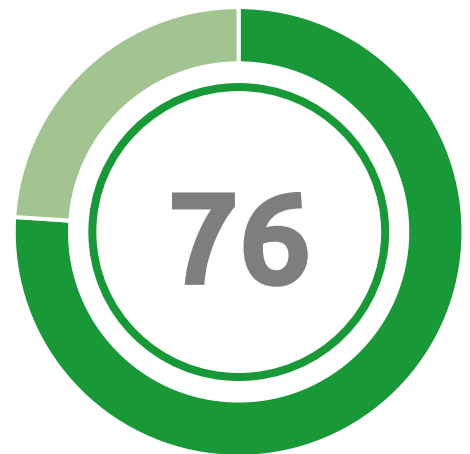
# Subíndice de Elaboración de Componentes

Puntaje de Indicadores del Subíndice de Elaboración de Componentes



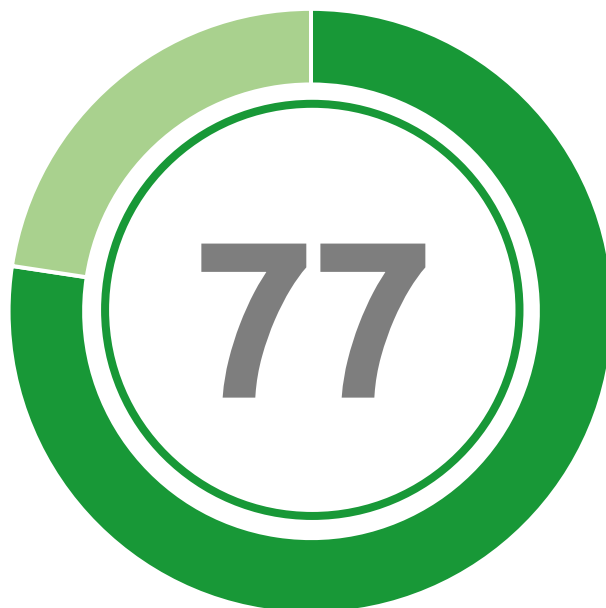
Este sub índice compila la calificación respecto a la formulación de los cinco componentes principales, analizando: factores de publicación del componente , contenido a nivel de subcomponentes y atributos de formulación (actualización de las estrategias y tipo de metodología utilizada) .

Las acciones adicionales se anexaron como un indicador que agrega diez puntos adicionales . ( De esta forma la calificación no castiga la no formulación de acciones adicionales , si no que premia su utilización).



subíndice de elaboración de componentes

# Resultados Monitoreos PAAC



## Índice de elaboración y publicación de PAAC

Finalmente, el estudio compila la calificación de ambos sub índices para determinar *el índice de elaboración y publicación*. A continuación, se ilustran los resultados promedio de las cuarenta y dos(42) alcaldías municipales del departamento que puntúa en setenta y siete (77), dos (2) puntos por debajo del año anterior , identificando una (1) entidades que a la fecha de 15 de marzo de 2022 no han publicado su documento de PAAC para la vigencia 2022.

Las principales falencias del estudio se centraron en : falta de accesibilidad de los documentos formulados, carencia de estrategia de racionalización de tramites, elaboración incompleta de la estrategia de rendición de cuentas , formulación parcial de las estrategias de transparencia y atención al ciudadano . Adicionalmente un 67% de las entidades realizan acciones adicionales para reforzar la implementación del documento.

# Estadísticas adicionales

Matriz de resultado de análisis de aspectos respecto a los atributos del documento

Variable	%
Publicación Mapas	86%
Metodología 2020	29%
Metodología 2015	55%
Estrategia de Racionalización	19%
Estrategia Murc1	67%
Estrategia Murc2	29%
Sin estrategia de Rc	5%
Estrategia Rc Incompleta	31%
Atencion al ciudadano completo	64%
Transparencia completa	60%

Fruto de los análisis realizados en el estudio se pueden obtener resultados estadísticos que nos permitirán determinar de que manera están trabajando las entidades respecto a la formulación de paac , esta información es relevante para la intervención en los ejercicios de asistencia y fortalecimiento realizados por la oficina en el territorio. Además, permite generar recomendaciones generales para ayudar a las entidades mejorar las rutas de implementación y formulación de sus PAAC.

Algunas de las principales observaciones se relacionan al componente de rendición de cuentas , debido a su importancia de cara al ciudadano y su influencia en el ejercicio del control social , encontramos que el 36% de las entidades presentan falencias en sus documentos , lo que puede generar un entorpecimiento en el ejercicio de los derechos , además el 67% de las estrategias no están actualizadas de acuerdo a la normativa vigente , lo que puede afectar el impacto del ejercicio.

# Estadísticas adicionales

Matriz de resultado de análisis de aspectos respecto a la publicación de componente de acciones adicionales.

estrategias Adicionales		
Plan de Participación	0	
Código de integridad	64%	
Conflicto de Interés	31%	
Big Data	0%	
Otras acciones	29%	
*estrategias Adicionales		
Acción	%	#
Código De Buen Gobierno	10%	4
Talento Humano	10%	4
Derechos Humano	5%	2
Código Disciplinario	2%	1
Daño Antijuridico	5%	2
Participación Y Control Social	2%	1
Mipg	2%	1
Procesos De Adquisición De Bienes	2%	1
Ley 2013	2%	1
Denuncia De Corrupción	2%	1

Respecto a las estrategias adicionales se puede observar como la actividad mas común es el código de integridad seguido de las estrategias de gestión de conflicto de interés ambas relacionadas a la política de integridad de MIPG . Cabe resaltar que no se identificaron estrategias de participación asociadas al PAAC ( plan de participación ).

Es relevante mencionar que estas estrategias adicionales buscan mejorar la gestión de prevención de corrupción en la entidad y se recomienda su formulación e implementación como soporte en el ejercicio de lucha contra la corrupción; encontramos que se están asociando actividades que no tienen ninguna relación al ejercicio de prevención de corrupción y promoción de la integridad , estas situaciones pueden afectar la implementación del documento y entorpecer su objetivo principal.



# Estadísticas adicionales

Matriz de resultado para el análisis de aspectos respecto a la publicación de todo el documento.

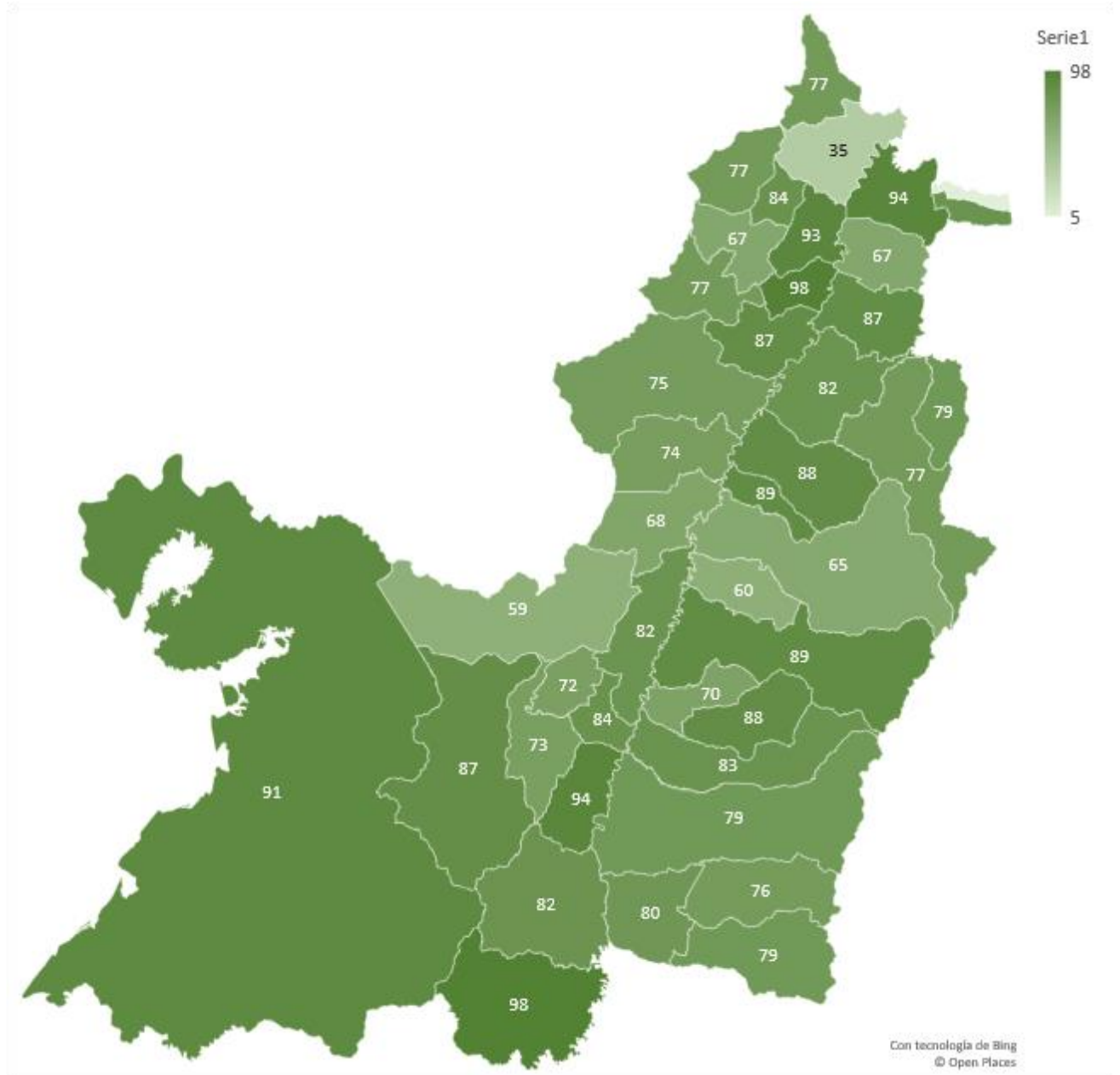
Variable	%
PAAC completo 5c	79%
PAAC completo 5c + Mapas de Riesgo	57%
PAAC completo 5c + Mapas de Riesgo + Adicionales	43%

Teniendo en cuenta la métrica obtenida se analizó el nivel de formulación de las diversas estrategias y complementos, encontrando que solo el 43% hace uso de todas las recomendaciones de la guía.

Es importante mencionar que de acuerdo a las directrices de función pública y secretaria de transparencia de presidencia, la guía de formulación de PAAC es de carácter vinculante, es decir que se expide para ser desarrollada en su totalidad con el objetivo de potencializar su propósito de servir como herramienta para la identificación, control y prevención de la corrupción en las entidades.

En la observación se encuentra que no se están siguiendo las recomendaciones de formulación situación que debilita el propósito principal del PAAC.

# Comportamiento De Resultados Geo Referenciados Índice De Elaboración Y Publicación De Paac - 2022



## INDICE DE ELABORACION Y PUBLICACION DE PAAC

Jamundí	98
La Unión	98
Yumbo	94
Cartago	94
Toro	93
Buenaventura	91
Andalucía	89
Guadalajara De Buga	89
Bugalagrande	88
Ginebra	88
La Victoria	87
Dagua	87
Roldanillo	87
Vijes	84
Argelia	84
Alcalá	83
El Cerrito	83
Cali	82
Yotoco	82
Zarzal	82
Candelaria	80
Caicedonia	79
Palmira	79
Florida	79
El Águila	77
El Dovio	77
El Cairo	77
Sevilla	77
Pradera	76
Bolívar	75
Trujillo	74
La Cumbre	73
Restrepo	72
Guacarí	70
Riofrío	68
Obando	67
Versalles	67
Tuluá	65
San Pedro	60
Calima	59
Ansermanuevo	35
Ulloa	5

# Índice De Elaboración Y Publicación De Paac

Esta matriz nos ilustra el resultado de los cuarenta y dos municipios del departamento, se encontraron 1 alcaldía que no publicó el documento, además alrededor de 42% esta por debajo de los promedios de calificación final.

*Nota: las observaciones que generan los resultados se realizaron durante el periodo de tiempo de 15 de febrero a 10 de marzo de 2022*

