

COVID-19

SECRETARÍA DEPARTAMENTAL DE SALUD

ACTUALIZACIÓN AL 14 NOVIEMBRE 2020

CASOS COLOMBIA

1.191.004

VALLE DEL CAUCA

Distribución de Casos por Municipio de Residencia

Nombre Municipio	Casos Positivos Día	Casos Positivos Acumulado	Tasa x 100.000 Habitantes	Proporción (%)
Palmira	42	3.957	1116,90	16,4%
Tuluá	57	3.050	1393,89	12,6%
Buga	21	2.741	2125,71	11,3%
Jamundí	12	2.105	1259,37	8,7%
Yumbo	24	1.853	1683,49	7,7%
Cartago	19	1.735	1263,64	7,2%
Candelaria	17	1.217	1291,78	5,0%
El Cerrito	0	733	1282,97	3,0%
Florida	2	694	1197,36	2,9%
Zarzal	3	493	1162,54	2,0%
Pradera	3	401	832,55	1,7%
Roldanillo	3	308	837,28	1,3%
Guacarí	5	281	836,86	1,2%
Dagua	4	275	561,05	1,1%
Sevilla	2	273	663,38	1,1%
Caicedonia	0	239	837,98	1,0%
Bugalagrande	9	231	944,21	1,0%
Ginebra	11	205	889,53	0,8%
Obando	7	162	1345,29	0,7%
Andalucía	5	149	659,47	0,6%
Vijes	1	136	1055,57	0,6%
Calima	0	131	717,18	0,5%
Alcalá	0	118	825,46	0,5%
San Pedro	2	118	686,01	0,5%
Restrepo	0	107	699,16	0,4%
La Unión	1	105	304,41	0,4%
Yotoco	0	91	561,83	0,4%
La Cumbre	0	83	502,76	0,3%
Ansermanuevo	3	66	381,15	0,3%
Trujillo	3	58	305,55	0,2%
Riofrio	2	56	362,15	0,2%
La Victoria	0	53	446,62	0,2%
Ulloa	0	38	706,19	0,2%
El Dovio	1	36	417,83	0,1%
Versalles	0	30	431,65	0,1%
Toro	1	29	201,54	0,1%
Bolivar	0	25	159,09	0,1%
Argelia	0	19	367,01	0,1%
El Cairo	0	13	199,82	0,1%
El Águila	0	9	105,12	0,0%
Fuera del Valle	23	1.761	NA	7,3%
Valle del Cauca	283	24.184	1226,77	100%

FE DE ERRATAS NOVIEMBRE 14: Se corrige 1 caso reportado a Bolivar

VALLE DEL CAUCA

95.173

Hoy 748

CALI

68.243

Hoy 459

BUENAVENTURA

2.746

Hoy 7

VALLE DEL CAUCA
(SIN DISTRITOS)

24.184

Hoy 282

MANEJO EN CASA

16.931

HOSPITAL

3105

Hoy 672

UCI

3.494

Hoy 307

FALLECIDOS

3084

Hoy 13

RECUPERADOS

74.179

Muestras

Procesadas: 337.678

Positivos: 95.173

Negativos: 242.356

Rechazadas: 149



SIVIGILA

Fuente Sivigila

Casos notificados a SIVIGILA:

388.000



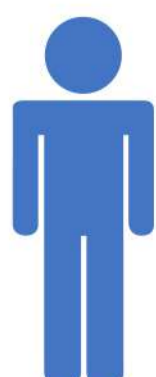
Casos positivos en personal de la salud

5.472

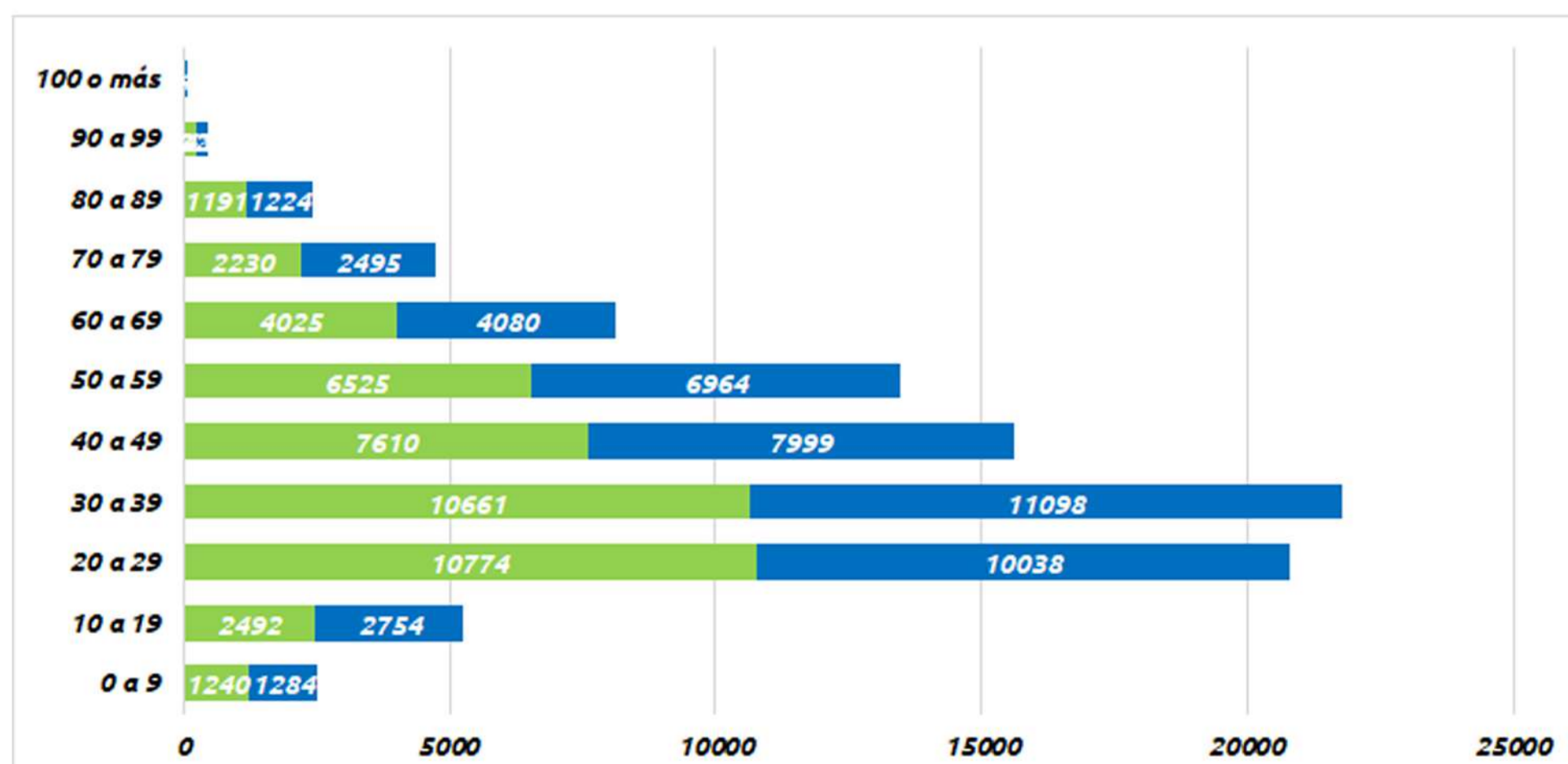
Distribución por Grupos de Edad y Sexo



47.007



48.166





Análisis de Mortalidad

No. de fallecidos: **3084**

Sexo	No. de Casos	Porcentaje
Femenino	1067	34,60
Masculino	2017	65,40

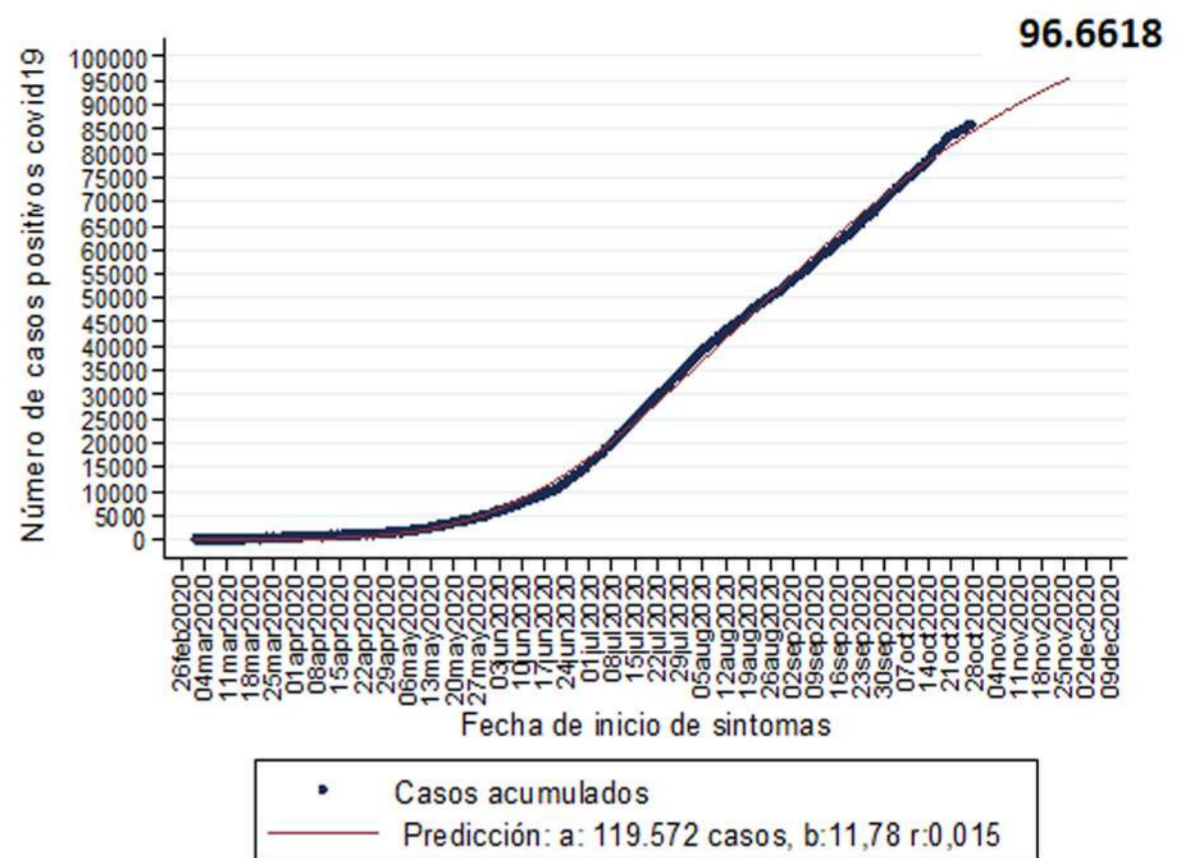
Grupos de Edad	Porcentaje
menor de 20	0,10
20 a 29	0,68
30 a 39	1,59
40 a 49	5,25
50 a 59	11,12
60 a 69	22,31
70 a 79	28,99
80 a 89	23,99
90 a 99	5,80
100 o más	0,16
Total	100,00

Personal de la Salud fallecidos	Porcentaje
16	0,52%

Municipio	No. de Casos	Porcentaje
Cali	2078	67,38
Palmira	186	6,03
Buenaventura	176	5,71
Tuluá	95	3,08
Yumbo	72	2,33
Buga	67	2,17
Cartago	54	1,75
Jamundí	53	1,72
Candelaria	49	1,59
Florida	41	1,33
Pradera	31	1,01
El Cerrito	26	0,84
Dagua	21	0,68
Zarzal	18	0,58
Guacarí	13	0,42
Roldanillo	12	0,39
Obando	10	0,32
Andalucía	9	0,29
Caicedonia	8	0,26
La Victoria	7	0,23
Alcalá	6	0,19
Ginebra	6	0,19
Vijes	5	0,16
La Unión	5	0,16
Toro	5	0,16
Riofrío	5	0,16
Sevilla	5	0,16
Yotoco	4	0,13
La Cumbre	4	0,13
Restrepo	4	0,13
Ulloa	2	0,06
San Pedro	2	0,06
El Cairo	1	0,03
El Dovio	1	0,03
Trujillo	1	0,03
Ansermanuevo	1	0,03
Bugalagrande	1	0,03
Total	3084	100,00



Estimación de casos positivos acumulados con comportamiento actual



Estimaciones de COVID-19 mediante función Gompertz al 30 de Noviembre de 2020

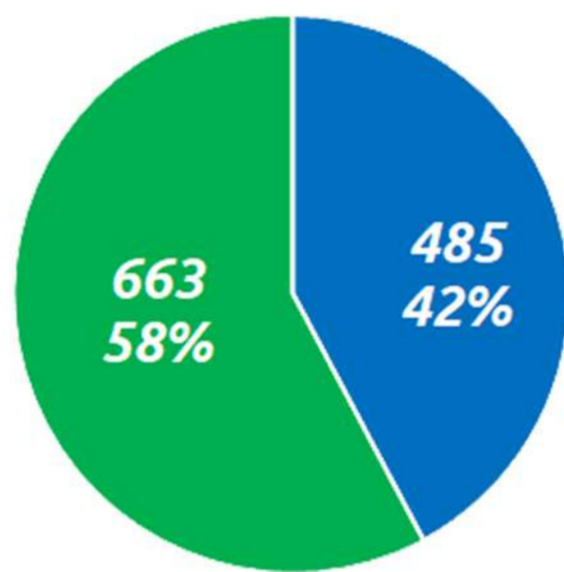
Disponibilidad de camas de UCI en el Departamento

Camas UCI habilitadas en el Departamento: **1148**



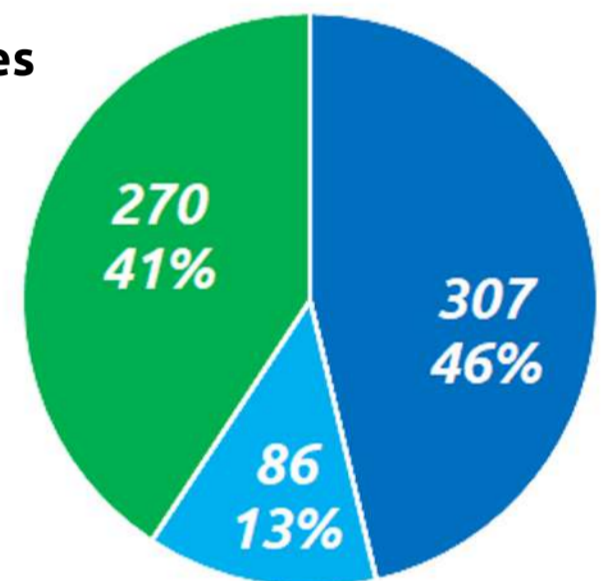
N: 1148 Camas habilitadas

- Camas UCI disponibles para otra morbilidad
- Camas UCI disponibles para COVID-19



N: 663 camas disponibles para COVID-19

- Camas UCI ocupadas por casos confirmados
- Camas UCI ocupadas por casos probables
- Total de camas disponibles para COVID-19

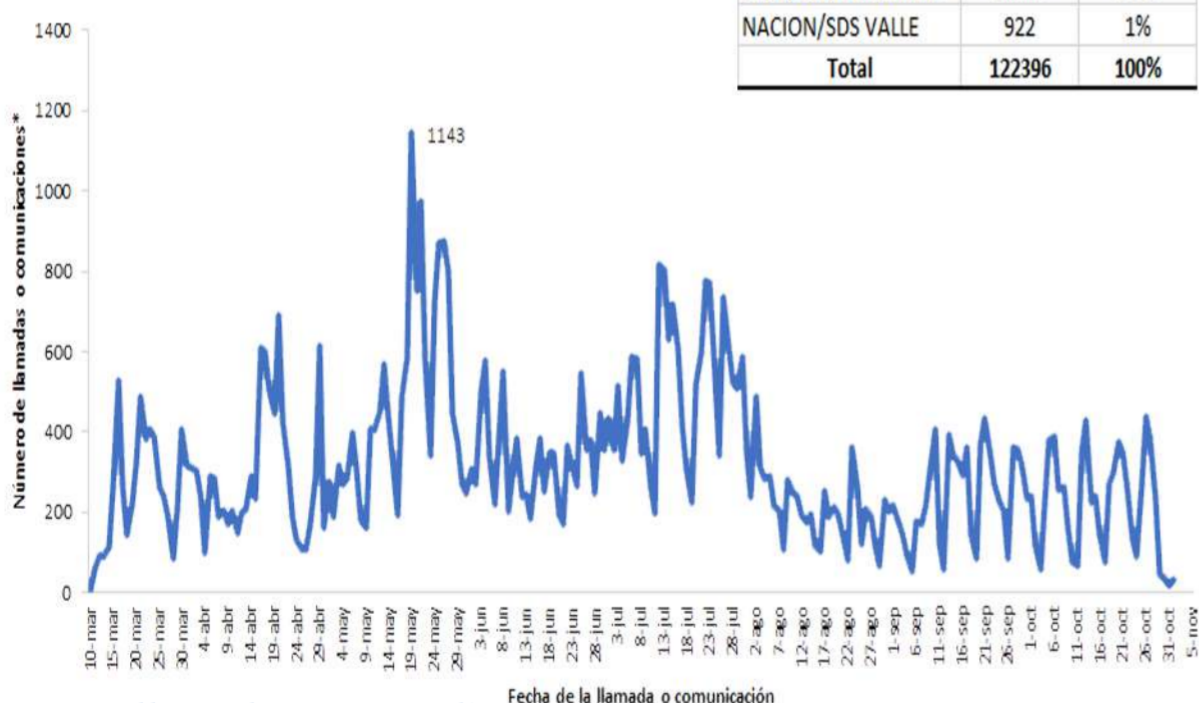


Vigilancia Comunitaria

- Se han comunicado** 122.396 personas con síntomas
- 30% por la Gobernación del Valle del Cauca
- 69% por EAPB y DLS
- 89% de los casos se clasifican como probables
- 44% de los casos probables no han ingresado a Sivigila

Casos por entidad contactada

Entidad contactada	No.	%
EAPB	66749	55%
DLS	18380	15%
CRUE/ERT/CORONAAP	36345	30%
NACION/SDS VALLE	922	1%
Total	122396	100%

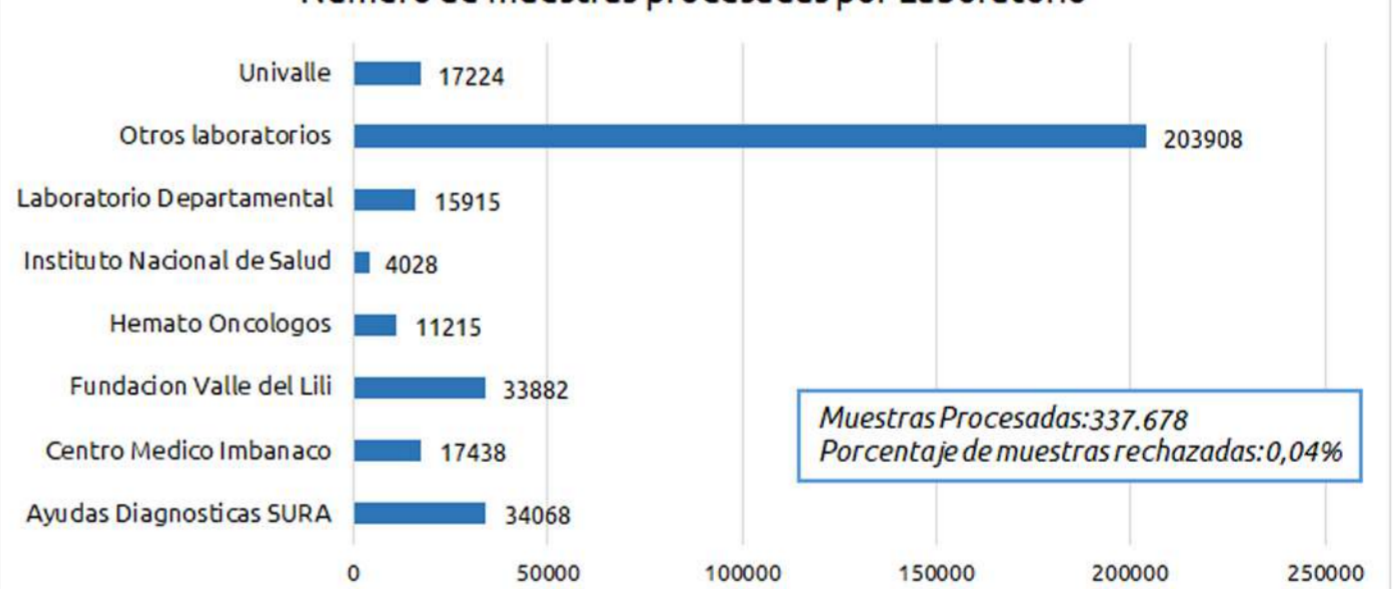


**69% llamadas, 31% aplicaciones
Corte 12 noviembre de 2020



Laboratorio

Número de muestras procesadas por Laboratorio



Personas Evaluadas: 282.567
Personas con muestras positivas: 95.173
Porcentaje de Positividad: 33,7%

Contactos de positivos evaluados: 73.618
Personas Positivas: 22.254
Porcentaje de positividad en los contactos estrechos: 30,2%

Fuente: Sismuestra 14 noviembre 2020

GESTIÓN

Atención a la comunidad



Llamadas contestadas: **45.590**
Casos probables: **377 (0,83%)**



Correos contestados: **15.629**



Número de Quejas: **19.552**



Usuarios Activos: **94.217**