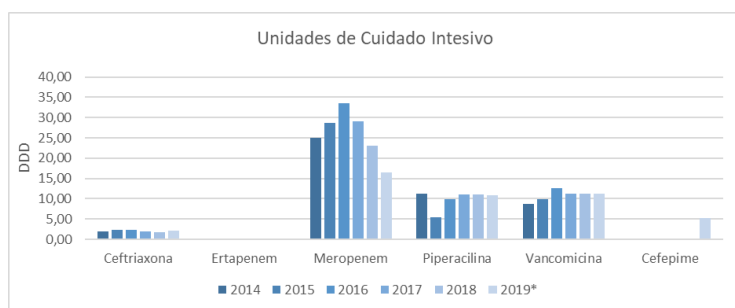
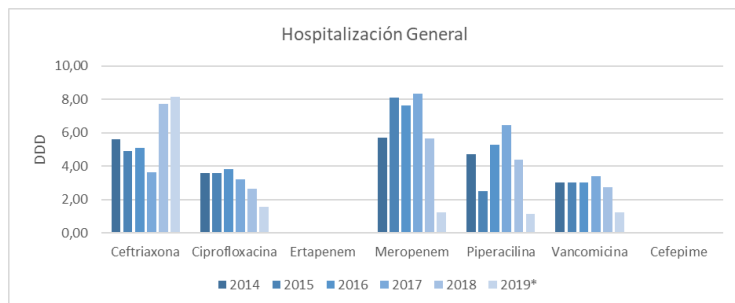
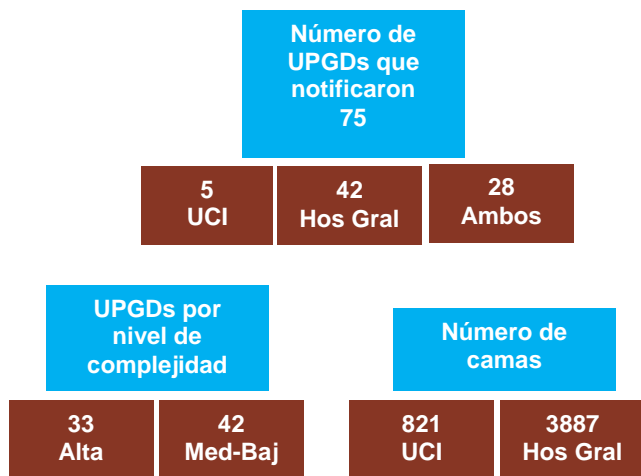


## 1. Mediana de la Dosis Diaria Definida por 100 camas día en servicios de hospitalización general y UCI, Departamento del Valle del Cauca, 2014-2019



Fuente: Sivigila, SDS Valle, Colombia, 2014-2019  
\*A julio de 2019

## 2. Información de la notificación de julio 2019



## 3. Indicadores de notificación y oportunidad de julio 2019

**% cumplimiento oportuno en la notificación por UPGD: 93,3%**

**% cumplimiento oportuno en la notificación por municipios: 87,8%**

## 4. Mediana de las Dosis Diaria Definida por 100 camas día en los servicios de hospitalización general y UCI por municipio a julio, 2019

### • Hospitalización general

Municipio	Baja complejidad		Municipio	Baja complejidad	
	Ceftriax.	Ciprofloz.		Ceftriax.	Ciprofloz.
Alcalá	5,92	7,41	Florida	27,36	21,41
Andalucía	30,25	0,69	Guacarí	77,78	3,48
Argelia	12,48	0,00	Jamundí	31,70	2,46
Bolívar	5,08	0,00	La Cumbre	13,63	0,00
Buga	53,18	2,71	La Unión	47,88	0,02
Bugalagrande	47,93	0,00	La Victoria	64,11	0,00
Caicedonia	0,00	0,16	Pradera	18,18	0,93
Cali	27,54	0,00	Restrepo	43,95	1,08
Candelaria	9,94	1,07	Riofrío	3,23	0,00
Cartago	37,81	87,19	Toro	25,77	0,00
Dagua	37,52	2,05	Trujillo	19,77	0,00
Darién	41,71	0,00	Tuluá	24,99	0,63
El Cairo	0,30	4,80	Versalles	30,43	0,00
El Cerrito	27,97	0,08	Yotoco	45,55	0,38
El Dovio	35,93	0,00	Yumbo	62,84	22,30

\*Pendiente revisión y ajuste de valor notificado

Municipio	Mediana - Alta complejidad						
	Ceftria.	Ciproflo.	Ertap.	Merop.	Piperac.	Vanco.	Cefepi.
Buga	7,22	1,72	0,00	4,53	4,25	3,70	1,04
Cali	3,71	1,45	0,55	4,25	5,03	3,50	3,17
Cartago	6,34	3,31	0,00	2,43	2,16	1,13	0,00
Palmira	6,55	2,42	0,28	5,72	4,78	3,64	2,19
Roldanillo	27,39	122,07	0,00	0,52	1,17	1,32	0,55
Sevilla	19,39	8,87	0,00	9,41	4,27	0,72	0,00
Tuluá	2,97	4,60	0,00	4,86	3,71	1,46	0,77
Zarzal	14,16	43,07	0,00	0,74	2,76	0,00	0,00

### • Unidades de Cuidado Intensivo

Municipio	Antibióticos					
	Ceftria.	Ertap.	Merop.	Piperac.	Vanco.	Cefepi.
Buga	4,23	0,00	21,09	5,27	11,95	5,87
Cali	2,29	0,00	16,99	10,12	12,08	6,25
Cartago	2,13	0,00	7,77	3,94	6,39	0,00
Palmira	1,34	0,00	12,94	18,21	6,34	0,00
Tuluá	1,62	0,00	18,73	18,90	10,92	2,70

La información es notificada mensualmente por las entidades territoriales (ET) al Sistema de vigilancia en salud pública (Sivigila). Los cálculos pueden variar después de que se realicen ajustes en las ET.