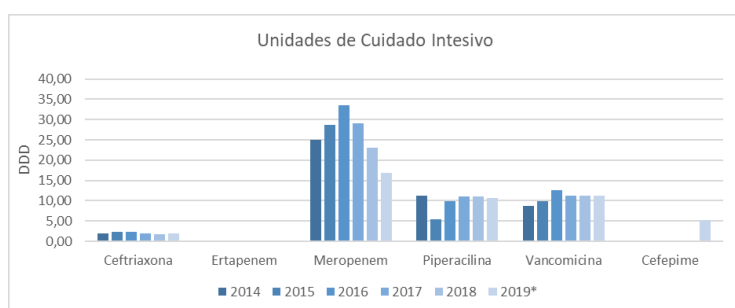
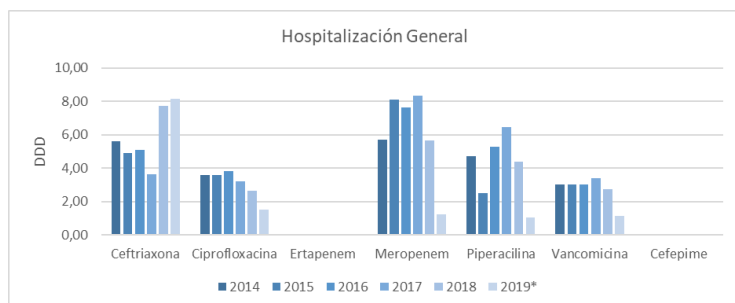
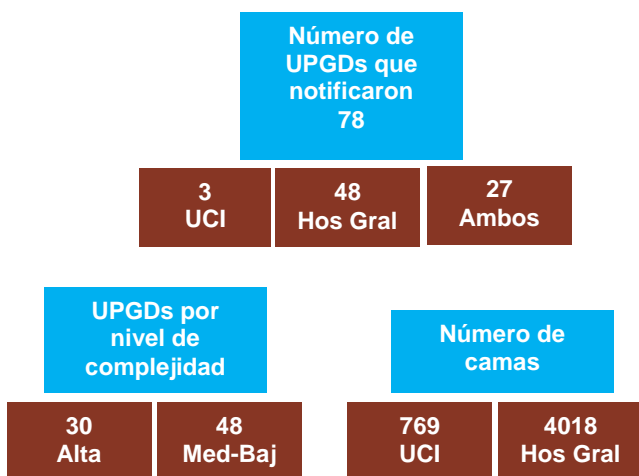


1. Mediana de la Dosis Diaria Definida por 100 camas día en servicios de hospitalización general y UCI, Departamento del Valle del Cauca, 2014-2019

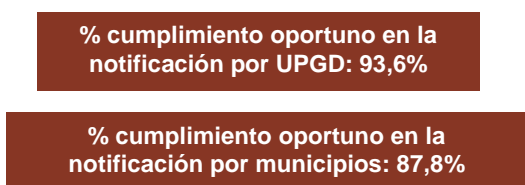


Fuente: Sivigila, SDS Valle, Colombia, 2014-2019
*A junio de 2019

2. Información de la notificación de junio 2019



3. Indicadores de notificación y oportunidad de junio 2019



4. Mediana de las Dosis Diaria Definida por 100 camas día en los servicios de hospitalización general y UCI por municipio a junio, 2019

• Hospitalización general

Municipio	Baja complejidad		Municipio	Baja complejidad	
	Ceftriax.	Ciprofloz.		Ceftriax.	Ciprofloz.
Alcalá	4,16	5,64	Florida	24,71	21,41
Andalucía	23,50	1,21	Guacarí	68,56	2,55
Argelia	11,65	0,00	Jamundí	31,30	2,15
Bolívar	7,65	0,00	La Cumbre	11,11	0,00
Buga	53,18	2,71	La Unión	46,60	0,03
Bugalagrande	40,73	0,00	La Victoria	83,79	0,00
Caicedonia	0,00	0,16	Pradera	17,37	1,04
Cali	27,54	0,00	Restrepo	43,95	1,08
Candelaria	10,68	1,97	Riofrío	3,23	0,00
Cartago	38,50	94,32	Toro	14,16	0,00
Dagua	27,84	2,01	Trujillo	19,77	0,00
Darién	35,89	6,98	Tuluá	24,99	0,63
El Cairo	0,15	5,10	Versalles	30,43	0,00
El Cerrito	23,50	0,01	Yotoco	45,55	0,38
El Dovio	35,93	0,00	Yumbo	62,84	22,30

*Pendiente revisión y ajuste de valor notificado

Municipio	Mediana - Alta complejidad						
	Ceftria.	Ciproflo.	Ertap.	Merop.	Piperac.	Vanco.	Cefepi.
Buga	6,53	1,78	0,00	4,70	3,45	3,48	0,15
Cali	3,74	1,47	0,53	4,35	5,03	3,50	3,20
Cartago	6,53	3,46	0,00	2,24	1,98	1,13	0,00
Palmira	6,16	2,38	0,35	5,94	4,38	2,69	2,02
Roldanillo	27,39	122,07	0,00	0,52	1,17	1,32	0,55
Sevilla	19,39	8,87	0,00	9,41	4,27	0,72	0,00
Tuluá	2,97	4,60	0,00	4,86	3,71	1,46	0,61
Zarzal	13,58	45,32	0,00	0,69	2,82	0,00	0,00

• Unidades de Cuidado Intensivo

Municipio	Antibióticos					
	Ceftria.	Ertap.	Merop.	Piperac.	Vanco.	Cefepi.
Buga	5,07	0,00	22,18	4,95	12,87	3,53
Cali	2,56	0,00	16,91	10,83	11,29	5,31
Cartago	2,15	0,00	7,47	6,12	3,98	7,00
Palmira	1,54	0,00	16,92	18,21	6,58	0,00
Tuluá	1,57	0,00	17,45	19,33	11,74	2,94

La información es notificada mensualmente por las entidades territoriales (ET) al Sistema de vigilancia en salud pública (Sivigila). Los cálculos pueden variar después de que se realicen ajustes en las ET.