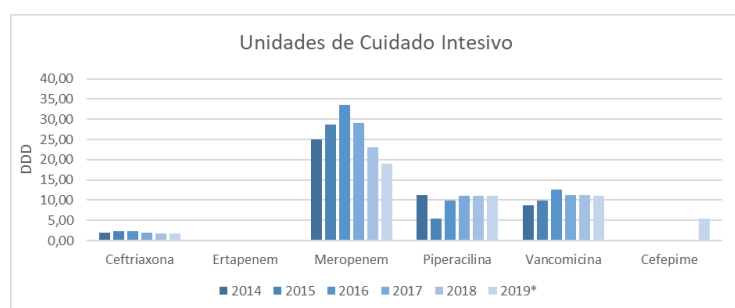
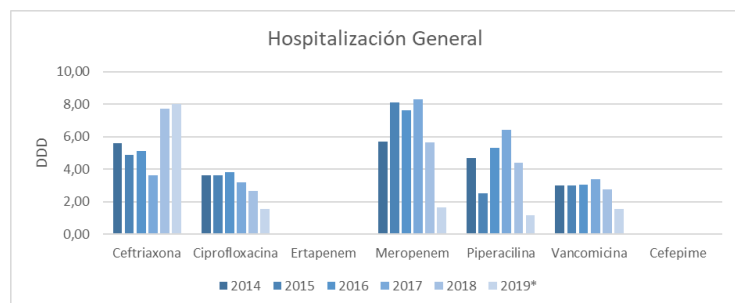
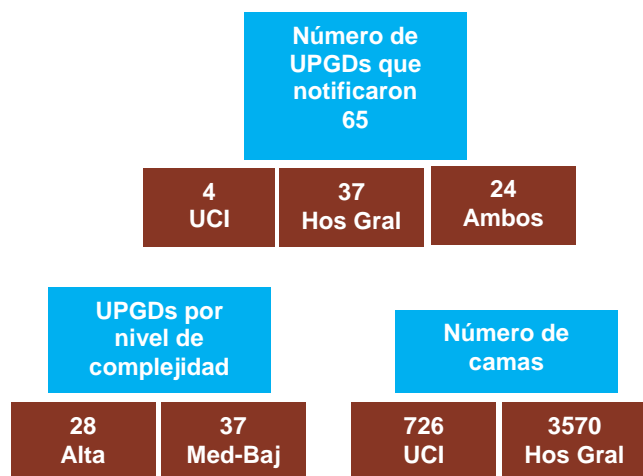


## 1. Mediana de la Dosis Diaria Definida por 100 camas día en servicios de hospitalización general y UCI, Departamento del Valle del Cauca, 2014-2019



Fuente: Sivigila, SDS Valle, Colombia, 2014-2019  
\*A abril de 2019

## 2. Información de la notificación de abril 2019



## 3. Indicadores de notificación y oportunidad de abril 2019

% cumplimiento oportuno en la notificación por UPGD: 92,3%

% cumplimiento oportuno en la notificación por municipios: 77,4%

## 4. Mediana de las Dosis Diaria Definida por 100 camas día en los servicios de hospitalización general y UCI por municipio a abril, 2019

### • Hospitalización general

Municipio	Baja complejidad		Municipio	Baja complejidad	
	Ceftriax.	Ciprofloz.		Ceftriax.	Ciprofloz.
Alcalá	35,99	47,15	Florida	24,71	21,65
Andalucía	15,75	4,56	Jamundí	31,99	1,96
Argelia	1,85	0,00	La Cumbre	23,45	0,00
Bolívar	15,36	0,00	La Unión	52,07	0,01
Buga	53,18	1,72	La Victoria	86,09	0,00
Bugalagrande	40,73	0,00	Pradera	15,77	3,35
Caicedonia	0,16	0,17	Restrepo	27,82	1,09
Cali	27,73	0,00	Riofrío	3,23	0,00
Candelaria	8,97	0,54	Toro	25,62	0,00
Cartago	38,50	134,13	Trujillo	19,77	0,00
Dagua	15,87	2,01	Tuluá	50,61	4,47
Darién	39,97	6,98	Versalles	31,30	0,00
El Cairo	0,33	3,86	Yotoco	45,16	0,91
El Cerrito	18,52	0,01	Yumbo	65,76	25,46
El Dovio	32,30	0,00			

\*Pendiente revisión y ajuste de valor notificado

Municipio	Mediana - Alta complejidad						
	Ceftria.	Ciproflo.	Ertap.	Merop.	Piperac.	Vanco.	Cefepi.
Buga	6,05	1,42	0,00	6,50	4,45	4,52	2,57
Cali	3,72	1,63	0,53	4,21	5,00	3,44	2,93
Cartago	5,98	3,84	0,00	1,96	1,32	1,14	0,00
Palmira	9,61	2,42	0,00	6,09	4,00	3,55	2,72
Roldanillo	24,00	134,24	0,00	0,95	1,17	1,13	0,25
Sevilla	24,47	24,52	0,00	10,50	3,10	2,21	0,00
Tuluá	2,83	6,05	0,00	4,86	3,71	1,46	0,21

### • Unidades de Cuidado Intensivo

Municipio	Antibióticos					
	Ceftria.	Ertap.	Merop.	Piperac.	Vanco.	Cefepi.
Buga	4,76	0,00	25,96	8,85	9,56	0,00
Cali	1,94	0,04	18,55	10,12	11,93	6,13
Cartago	1,92	0,00	9,81	10,28	6,35	8,37
Palmira	1,79	0,00	21,15	15,99	6,58	0,00
Tuluá	1,46	0,00	24,83	20,66	11,74	2,42

La información es notificada mensualmente por las entidades territoriales (ET) al Sistema de vigilancia en salud pública (Sivigila). Los cálculos pueden variar después de que se realicen ajustes en las ET.