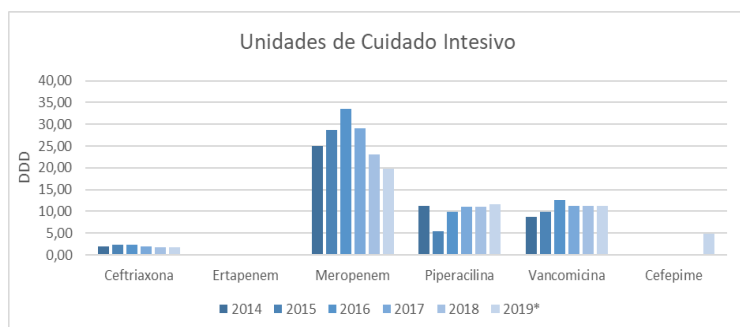
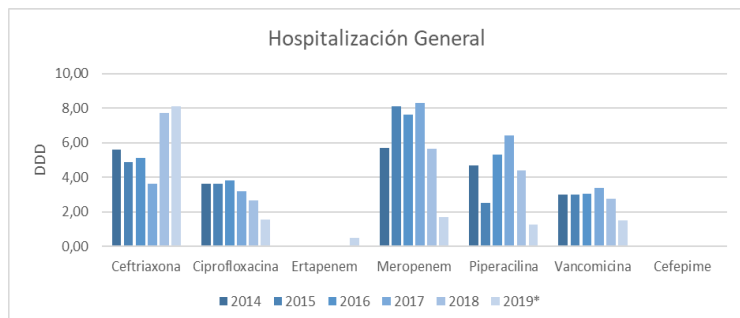
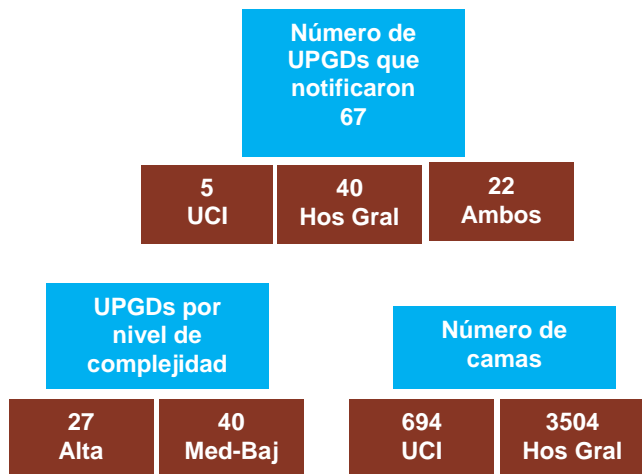


1. Mediana de la Dosis Diaria Definida por 100 camas día en servicios de hospitalización general y UCI, Departamento del Valle del Cauca, 2014-2019



Fuente: Sivigila, SDS Valle, Colombia, 2014-2019
*A marzo de 2019

2. Información de la notificación de marzo 2019



3. Indicadores de notificación y oportunidad de marzo 2019

% cumplimiento oportuno en la notificación por UPGD: 91,0%

% cumplimiento oportuno en la notificación por municipios: 80,0%

4. Mediana de las Dosis Diaria Definida por 100 camas día en los servicios de hospitalización general y UCI por municipio a marzo, 2019

Hospitalización general

Municipio	Baja complejidad		Municipio	Baja complejidad	
	Ceftriax.	Ciprofloz.		Ceftriax.	Ciprofloz.
Alcalá	35,99	47,15	El Dovio	11,29	0,00
Andalucía	14,74	2,42	Florida	27,36	21,65
Argelia	1,85	33,22	Jamundi	32,67	1,77
Bolivar	20,50	0,00	La Unión	52,07	0,01
Buga	45,40	1,57	La Victoria	88,38	0,00
Bugalagrande	35,53	0,00	Pradera	14,17	15,89
Caicedonia	0,00	0,17	Restrepo	27,82	1,09
Cali	27,73	0,00	Riofrío	3,23	0,00
Candelaria	8,97	0,54	Toro	37,23	0,00
Cartago	47,49	90,85	Trujillo	19,77	0,00
Dagua	18,15	1,96	Tuluá	50,61	4,47
Darien	49,86	0,00	Versalles	32,17	0,00
El Cairo	0,63	6,46	Yotoco	45,55	1,43
El Cerrito	32,44	0,01	Yumbo	62,84	28,61

*Pendiente revisión y ajuste de valor notificado

Municipio	Mediana - Alta complejidad						
	Ceftria.	Ciproflo.	Ertap.	Merop.	Piperac.	Vanco.	Cefepi.
Buga	5,06	1,23	0,00	7,14	4,73	3,89	2,11
Cali	3,44	1,60	0,69	4,35	5,14	3,40	2,67
Cartago	6,01	4,10	0,05	1,64	1,00	1,23	0,08
Palmira	12,43	8,25	0,35	6,09	3,56	1,94	5,44
Roldanillo	21,86	135,59	SD	1,82	0,97	0,18	0,50
Sevilla	29,12	34,05	SD	10,52	4,37	3,43	0,00
Tuluá	4,08	6,76	0,00	9,09	4,27	1,46	0,00

Unidades de Cuidado Intensivo

Municipio	Antibióticos					
	Ceftria.	Ertap.	Merop.	Piperac.	Vanco.	Cefepi.
Buga	4,76	0,00	25,96	10,03	7,97	0,48
Cali	2,14	0,24	20,47	10,26	12,64	5,92
Cartago	1,85	0,00	9,31	12,71	4,76	4,18
Palmira	1,66	0,00	16,92	12,99	7,50	6,23
Tuluá	0,38	0,54	18,73	17,72	14,93	1,99

SD: Sin dato

La información es notificada mensualmente por las entidades territoriales (ET) al Sistema de vigilancia en salud pública (Sivigila). Los cálculos pueden variar después de que se realicen ajustes en las ET.