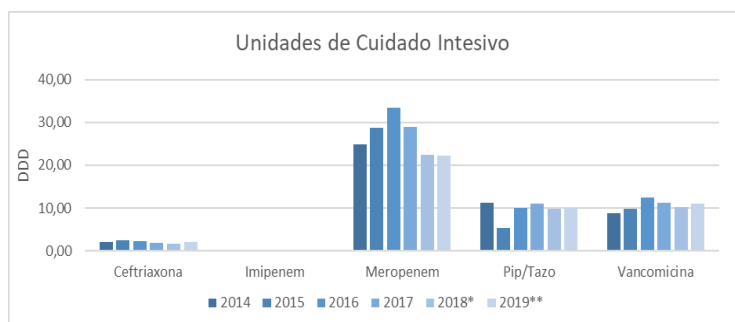
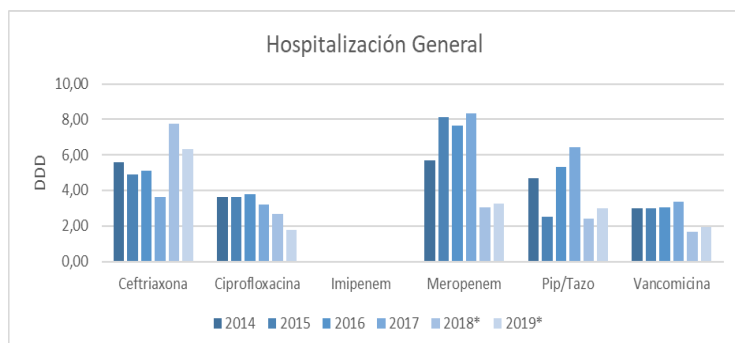


1. Mediana de la Dosis Diaria Definida por 100 camas día en servicios de hospitalización general y UCI, Departamento del Valle del Cauca, 2014-2019

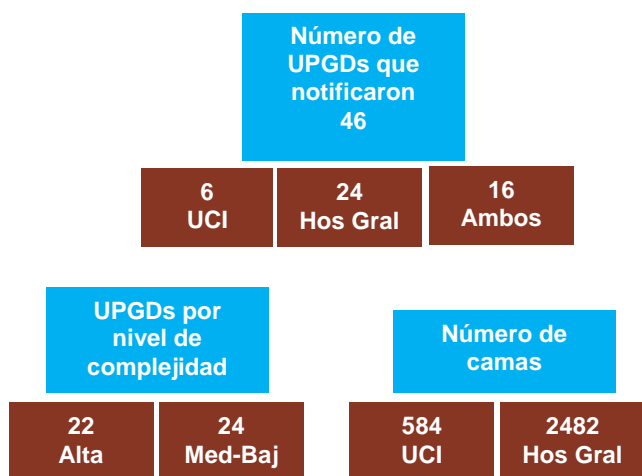


Fuente: Sivigila, SDS Valle, Colombia, 2014-2019

\*Información preliminar

\*\*A enero de 2019

2. Información de la notificación de enero 2019



3. Indicadores de notificación y oportunidad de enero 2019

% cumplimiento oportuno en la notificación por UPGD: 52,3%

% cumplimiento oportuno en la notificación por municipios: 50,0%

4. Mediana de las Dosis Diaria Definida por 100 camas día en los servicios de hospitalización general y UCI por municipio a enero, 2019

• Hospitalización general

Municipio	Baja - Mediana complejidad	
	Ceftriaxona	Ciprofloxacina
Alcalá	7,15	0,00
Bolívar	20,50	0,00
Buga	37,61	1,42
Bugalagrande	32,42	0,00
Caicedonia	4,47	0,00
Cali	0,00	11,48
Cartago	6,34	3,31
Dagua	38,30	4,26
Darién	54,60	0,00
El Cairo	0,95	11,40
El Dovio	11,29	0,00
Florida	27,36	21,41
Jamundí	32,39	1,77
Palmira	13,16	14,47
Roldanillo	0,00	*
Tuluá	22,87	6,84
Yumbo	28,50	41,80

\*Pendiente revisión y ajuste de valor notificado

Municipio	Alta complejidad				
	Ceft.	Cipro.	Merop.	Pipe.	Vanco.
Buga	5,64	0,78	9,55	4,73	2,95
Cali	2,49	1,53	8,43	5,34	4,02

• Unidades de Cuidado Intensivo

Municipio	Antibióticos			
	Ceftriaxona	Meropenem	Piperacilina	Vancomicina
Buga	3,01	36,37	11,63	14,12
Cali	2,30	23,38	10,09	13,58
Cartago	0,00	9,31	14,34	8,30
Palmira	0,00	8,91	4,73	4,69
Tuluá	0,30	16,16	10,20	5,84

La información es notificada mensualmente por las entidades territoriales (ET) al Sistema de vigilancia en salud pública (Sivigila). El número de casos puede variar después de que se realicen