



**GOBERNACIÓN
VALLE DEL CAUCA**

Departamento Administrativo de Planeación

INFORME RENDICIÓN PÚBLICA DE CUENTAS 2017

INFORME

**RENDICIÓN PÚBLICA DE CUENTAS
2017**

GOBERNADORA, DILIAN FRANCISCA TORO TORRES

ABRIL 2018



NIT: 890399029-5

Palacio de San Francisco – Carrera 6 Calle 9 y 10 · Piso:12· Teléfono: 6200000 ext. 1299
Correo: planeacion@valledelcauca.gov.co · www.valledelcauca.gov.co
Santiago de Cali, Valle del Cauca, Colombia



INFORME RENDICIÓN PÚBLICA DE CUENTAS 2017

CAPÍTULO I.- NIVEL ESTRATÉGICO

DEPARTAMENTO ADMINISTRATIVO DE HACIENDA Y FINANZAS PÚBLICAS

EJECUCIÓN PRESUPUESTAL

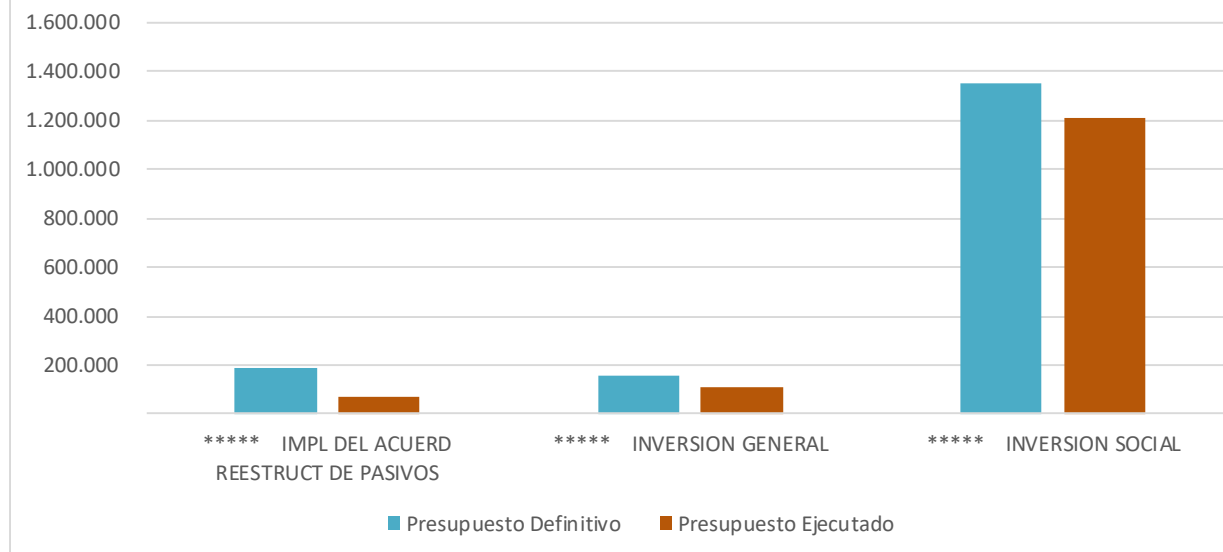
RESUMEN

**DEPARTAMENTO DEL VALLE DEL CAUCA
DEPARTAMENTO ADMINISTRATIVO DE HACIENDA Y FINANZAS PÚBLICAS
EJECUCIÓN PRESUPUESTAL - GASTOS DE INVERSIÓN 2017**

Valor en millones

Detalle de los Gastos de Inversión	Presupuesto Definitivo	Presupuesto Ejecutado	% Ejecutado
***** IMPL DEL ACUERD REESTRUCT DE PASIVOS	188.548	71.125	38
***** INVERSION GENERAL	158.516	106.053	67
***** INVERSION SOCIAL	1.350.140	1.210.811	90
** TOTAL DE GASTOS DE INVERSIÓN	1.697.204	1.387.989	82

**Gráfico de Ejecución de Gastos de Inversión
Vigencia Fiscal 2017**





INFORME RENDICIÓN PÚBLICA DE CUENTAS 2017
DEPARTAMENTO DEL VALLE DEL CAUCA
DEPARTAMENTO ADMINISTRATIVO DE HACIENDA Y FINANZAS PÚBLICAS
SUBDIRECCIÓN DE PRESUPUESTO
EJECUCIÓN PRESUPUESTAL DE GASTOS - COMPARATIVO 2016 - 2017 - ADMINISTRACIÓN CENTRAL

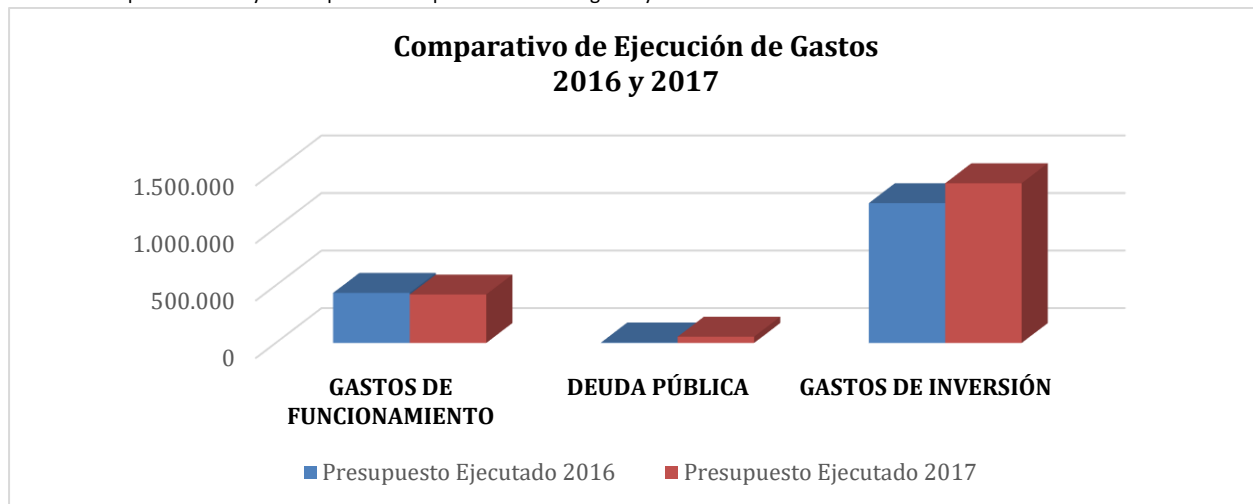
Valor en millones

Detalle del Gasto	2016		% de Ejecución	Variación % 2016-2015	2017		% de Ejecución	Variación % 2017-2016
	Presupuesto Definitivo	Presupuesto Ejecutado 2016			Presupuesto Definitivo	Presupuesto Ejecutado 2017		
GASTOS DE FUNCIONAMIENTO	469.067	434.958	-7	43,01	447.172	421.011	-6	-3,21
Gastos de Personal	75.330	72.917	-3	10	84.986	80.206	-6	10,00
Gastos Generales	22.410	20.091	-10	55	29.994	22.469	-25	11,83
Déficit de Funcionamiento	0	0			0	0		
Transferencias	371.327	341.950	-8	52	332.192	318.336	-4	-6,91
DEUDA PÚBLICA	6.140	3.999	-35	-59	74.584	54.216	-27	1.255,68
Servicio de la Deuda	0	0			7.031	2.376	-66	
Obligaciones Contingentes	6.140	3.999	-35	-59	27.553	11.840	-57	196,05
Amortización de Déficit Fiscal	0	0			40.000	40.000	0	
GASTOS DE INVERSIÓN	1.411.508	1.214.917	-14	11	1.697.204	1.387.989	-18	14,25
Acuerdo de Reestructuración de Pasivos	142.639	99.503	-30	-50	188.548	71.125	-62	-28,52
Déficit de Inversión								
Gastos de Inversión General	121.528	66.574	-45	-22	158.516	106.053	-33	59,30
Gastos de Inversión Social	1.147.341	1.048.840	-9	29	1.350.140	1.210.811	-10	15,44
TOTAL GASTOS ADMINISTRACIÓN CENTRAL	1.886.715	1.653.874	-12	17	2.218.960	1.863.216	-16	12,66

Fuente: Reportes generado por SGFT-SAP

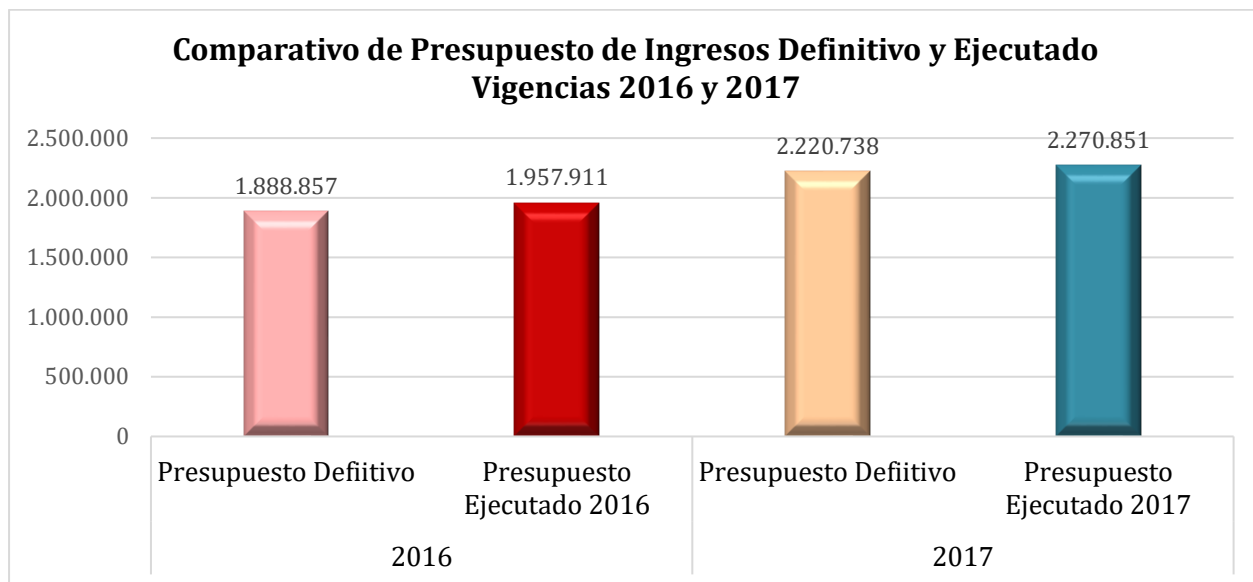
Fecha de reporte: 13 de marzo de 2018

Nota: Este reporte no incluye los capítulos independientes de Regalías y Recursos Administrados





INFORME RENDICIÓN PÚBLICA DE CUENTAS 2017



PRINCIPALES LOGROS:

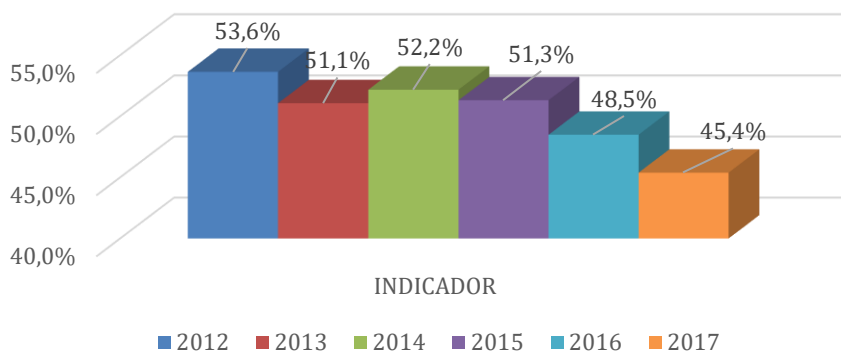
1.- El Valle del Cauca sostuvo la Categoría Especial, logrando un indicador de Ley 617 del 45.38%, el más bajo en la historia del Departamento. Estos resultados se deben a la disminución de gastos de funcionamiento y el aumento de ingresos, lo que significa mayor inversión social.





INFORME RENDICIÓN PÚBLICA DE CUENTAS 2017

Gráfica Comparativa de Indicador de Solvencia - Ley 617 de 2000



- Recaudamos el 102% de lo presupuestado; al departamento del Valle del Cauca le ingresaron más de \$2.270 billones de pesos.
- Los recursos de inversión de la Administración durante el año 2017 crecieron en un 14%, pasamos de \$1.214 billones en 2016 a \$1.388 billones en 2017.

2.- El Departamento del Valle del Cauca recuperó su capacidad de pago con el saneamiento fiscal y el fortalecimiento de los procesos internos, lo que generó una evaluación BBB+ y con perspectiva a positiva evaluada por la calificadora de riesgos FITCH & RATINGS.

- Ahorramos más de \$40.000 millones en procesos mal liquidados y pagados por falta de defensa judicial. Depuramos \$173.082 millones por concepto de bonos pensionales, acreencias del sector salud, cesantías del sector educativo y acreencias reportadas en los anexos del Acuerdo que no contaban con el justo título.

3.- En los dos años de Gobierno se han liberado recursos del Acuerdo de Reestructuración de Pasivos para inversión por valor de \$268.167 millones; en el 2017 la suma ascendió a un valor de \$119.187 millones.





INFORME RENDICIÓN PÚBLICA DE CUENTAS 2017

- Se aportaron más de \$180.000 millones al salvamento del Hospital Universitario del Valle, HUV.

4.- Modernización y eficiencia de la Hacienda Pública Departamental

- En 2017 cumplimos todas las actividades de la preparación obligatoria para adoptar el nuevo marco normativo de las Normas Internacionales de Contabilidad para el Sector Público (NICSP).
- Se implementó el sistema de transferencia de datos en tiempo real que permite tener en línea todos los pagos de impuestos realizados por los contribuyentes en los distintos canales destinados.
- Con la adecuación tecnológica y de infraestructura de los Puntos Integrados de Liquidación y Orientación en Palmira, Buga, Cali y Roldanillo facilitamos los trámites a los contribuyentes y mejoramos el recaudo.

Liderazgo y planificación en los procesos

- El Departamento Administrativo de Hacienda y Finanzas Públicas ocupó el primer lugar del ranking ISIG VALLE V01-2017 durante el primer y segundo semestre de 2017. Nuestros colaboradores ocuparon los primeros lugares de funcionario SIG de carrera administrativa y modalidad contratistas durante la vigencia 2017.

Vigencias Futuras aprobadas para 'El Valle Está en Vos'

- En 2017 lideramos la aprobación de 142 Vigencias Futuras, contenidas en 9 proyectos de Ordenanza por más de medio billón de pesos (\$572.546 millones). Gracias al trabajo conjunto con la Asamblea Departamental del Valle del Cauca pudimos destinar estos recursos a proyectos de Infraestructura vial, educativa, turística; fortalecimiento de la Red Pública de Salud; mejoramiento de las condiciones habitacionales de habitantes en condición de vulnerabilidad, fortalecimiento del sector agropecuario y pesquero, conservación y recuperación de los ecosistemas, inversión social, mejoramiento del acceso a servicios de recreación y deporte social comunitario y de alto rendimiento.





INFORME RENDICIÓN PÚBLICA DE CUENTAS 2017

**UNIDAD ADMINISTRATIVA ESPECIAL DE IMPUESTOS,
RENTAS Y GESTIÓN TRIBUTARIA**

EJECUCIÓN PRESUPUESTAL

PRESUPUESTO GENERAL				
PRESUPUESTO GENERAL	2016	2017	VARIACION PORCENTUAL	NUMERO DE PROYECTOS EJECUTADOS
PRESUPUESTO DEFINITIVO	\$ 10.197.862.016	\$ 8.478.611.388	\$ 16,9	5
TOTAL PRESUPUESTO EJECUTADO	\$ 7.056.323.474	\$ 7.953.792.693	\$ (12,7)	

PRESUPUESTO POR PROYECTOS				
PRESUPUESTO POR PROYECTOS	2016	2017	VARIACION PORCENTUAL	NUMERO DE PROYECTOS EJECUTADOS
Fortalecimiento Gestion Tributaria	\$ 6.851.800.000	\$ 7.864.941.937		2
Optimizacion de la Gestion Tributaria	\$ 3.148.050.000			1
Implementacion Programa Anticontrabando	\$ 198.010.000	\$ 613.669.451		2
PRESUPUESTO DEFINITIVO	\$ 10.197.862.016	\$ 8.478.611.388	\$ 16,9	5
Fortalecimiento Gestion Tributaria	\$ 6.793.779.474	\$ 7.553.509.923		2
Optimizacion de la Gestion Tributaria	\$ 72.880.000			1
Implementacion Programa Anticontrabando	\$ 189.664.000	\$ 400.282.770		2
TOTAL PRESUPUESTO EJECUTADO	\$ 7.056.323.474	\$ 7.953.792.693	\$ (12,7)	5





INFORME RENDICIÓN PÚBLICA DE CUENTAS 2017

PRINCIPALES LOGROS.

1. Se instaló la plataforma de Ventanilla Única de Registro (VUR) y se puso en funcionamiento en los círculos registrales de Cali, Buga, Cartago, Buenaventura, Sevilla, Palmira, Roldanillo, Tuluá y en las 74 notarías del Valle, cumpliendo así con la acción de mejora acordada con el ente de control en relación a la cobertura de la plataforma para la eliminación del riesgo de manipulación de boletas físicas. Se logró un recaudo por concepto de impuesto de registro por valor de \$90.074.000.000.
2. El grupo Operativo Anticontrabando de la Unidad de Rentas logró un total de 301 aprehensiones desarrolladas por los 42 municipios del departamento, que al realizar una comparación con el año inmediatamente anterior se puede evidenciar un incremento del 8%. Es importante resaltar que se pudo identificar un cambio en la conducta de los contribuyentes responsables de los establecimientos de algunos municipios que en años anteriores habían presentado aprehensiones por contrabando o productos adulterados, establecimientos que al ser visitados no presentaron ningún hallazgo.





INFORME RENDICIÓN PÚBLICA DE CUENTAS 2017

DEPARTAMENTO ADMINISTRATIVO DE PLANEACIÓN

EJECUCIÓN PRESUPUESTAL

Presupuesto	2016	2017	Variación porcentual	No. Proyectos ejecutados
Presupuesto Definitivo	\$22.618.869.612	\$57.434.246.830	60%	25 en el 2016
Presupuesto Ejecutado	\$15.813.792.002	\$32.391.768.852	51%	33 en el 2017.

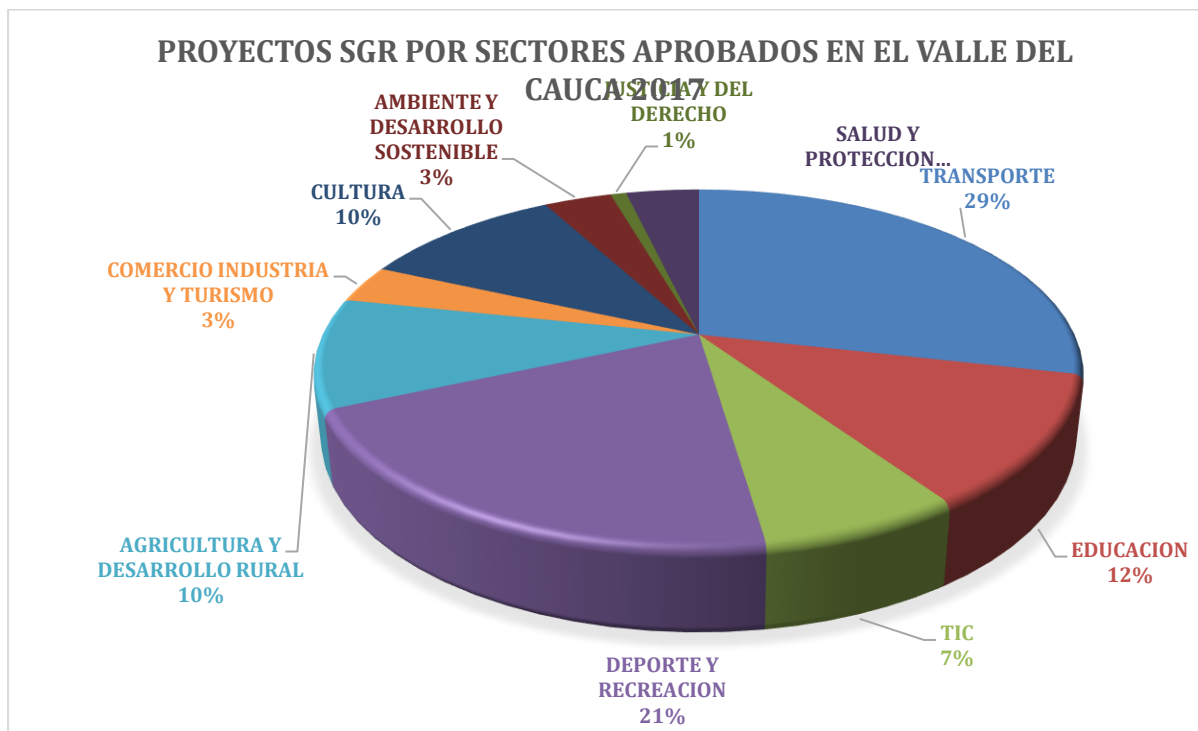
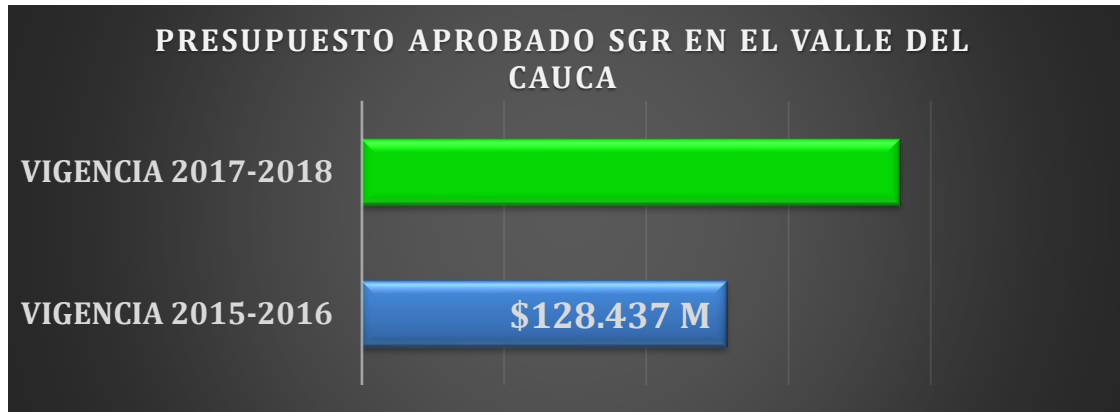
PRINCIPALES LOGROS:

1.- Alcanzamos un crecimiento del 32% en el presupuesto de inversión con proyectos en el Sistema General de Regalías, con respecto al 2016, cuantificado en \$189.315.984.064, manifestado en 37 proyectos de inversión impactando en los 42 municipios del Valle del Cauca en 20 sectores económicos priorizados.





INFORME RENDICIÓN PÚBLICA DE CUENTAS 2017





INFORME RENDICIÓN PÚBLICA DE CUENTAS 2017

2.- El proyecto "Formulación del Plan de Ordenamiento Territorial del Departamento del Valle del Cauca - POTD" identificado con el BPIN 2014000030038, ha sido seleccionado como **semifinalista en la II edición del Concurso de Regalías Bien Invertidas, específicamente en la categoría de Participación de la Sociedad Civil.**

3.- **Se implementaron** los módulos PPM y PS, con esta nueva herramienta de gestión, se logra la digitalización del Banco de Programas y Proyectos de la Gobernación Departamental del Valle del Cauca, permitiendo una mayor efectividad, eficiencia y flexibilidad del proceso de radicación y viabilización de los proyectos de inversión que son registrados y administrados por el Departamento, con el objetivo de optimizar recursos y facilitar el proceso a las dependencias y a los funcionarios enlace de las mismas; logrando a su vez realizar un seguimiento, control y evaluación a la ejecución de los mismos.

4.- **El Valle del Cauca es el primer departamento de Colombia en contar con la Política Pública de Ciencia, Tecnología e Innovación.** Se aprobaron 6 proyectos de Ciencia, Tecnología e Innovación por un valor de \$18.836.162.472 Pesos del fondo SGR CTeI que benefician a 100 empresas del sector turístico, 4.718.902 estudiantes, 860 maestros acompañantes, 53.478 Niños recién nacidos lactantes y 5.754.036 Fruticultores y Africultores.

SECRETARÍA GENERAL

EJECUCIÓN PRESUPUESTAL

PRESUPUESTO	2016	2017	VARIACIÓN PORCENTUAL	NÚMERO DE PROYECTOS EJECUTADOS
PRESUPUESTO DEFINITIVO	\$ 8.232.928.854	\$ 15.095.995.010	83%	9
PRESUPUESTO EJECUTADO	\$ 7.612.499.147	\$ 14.011.109.016	84%	





INFORME RENDICIÓN PÚBLICA DE CUENTAS 2017

PRINCIPALES LOGROS

1. En calidad del servicio:

- a. Logramos adecuar, acondicionar y mantener en funcionamiento tres Centros de Servicio al Ciudadano en las Oficinas Territoriales ubicadas en el Distrito de Buenaventura y en los municipios de Cartago y Tuluá, respectivamente, a fin de incrementar cobertura y calidad de los trámites y procedimientos administrativos.
- b. Evaluamos el nivel de cumplimiento de las expectativas de 2965 ciudadanos a nivel central y de 686 a nivel descentralizado, frente al servicio ofrecido por la Gobernación del Valle del Cauca.
- c. Identificamos las características de 1680 ciudadanos, a fin de lograr un mejor diseño e implementación de los trámites y procedimientos administrativos que ofrece la Gobernación, de acuerdo con las necesidades de la población.
- d. Identificamos 76 trámites, 5 servicios y 37 procedimientos administrativos que conforman la oferta institucional de la Gobernación, a fin de priorizar aquellos que requieren ser intervenidos para garantizar la efectividad institucional y la satisfacción del ciudadano.
- e. Consolidamos un (1) portafolio de trámites y procedimientos administrativos que ofrece la entidad de cara al ciudadano.
- f. Logramos traducir un (1) portafolio de trámites y procedimientos administrativos de cara al ciudadano, a lenguaje claro.
- g. Implementamos un (1) Centro de Relevó en el Centro de Orientación y Atención al Ciudadano de la Gobernación, a fin de facilitar la comunicación entre ciudadanos con discapacidad auditiva y la administración central.

2. En materia de fortalecimiento de la participación ciudadana, se ha logrado:

- a. Realizamos 46 encuentros con 1063 líderes del departamento.
- b. Generamos 90 espacios democráticos de participación ciudadana (Conversatorios “El Valle Está en Vos”), permitiendo acercar al ciudadano con la administración departamental, en los que participaron más de 40.000 ciudadanos y se concertaron 3928 compromisos con la población, contenidos en proyectos de inversión priorizados democráticamente por la ciudadanía, en el marco del presupuesto





INFORME RENDICIÓN PÚBLICA DE CUENTAS 2017

participativo. Invertimos \$265.000 millones en la ejecución de 2312 compromisos concertados con la población en los 42 municipios del departamento.

3. En materia de fortalecimiento del sistema de comunicación gubernamental, se ha logrado:

- a. Emitimos 766 programas y microprogramas por Telepacífico.
- b. Publicamos 1.941 notas en el portal web de la Gobernación.
- c. Publicamos 206 piezas en las carteleras institucionales al interior de la entidad.
- d. Publicamos 49 ediciones virtuales del periódico semanal “El Valle está en vos”.
- e. Incrementamos en un 42% nuestros seguidores en las plataformas digitales, alcanzando una cifra de 85.465 usuarios.

4. Iniciamos la actualización y modernización del proceso de gestión documental en la Gobernación del Valle del Cauca, así:

- a. Intervenimos 4632 metros lineales de archivo.
- b. Digitalizamos 3186.152 de documentos.
- c. Logramos realizar y actualizar 300 Tablas de Retención Documental, TRD.
- d. Realizamos 300 Tablas de Valoración Documental, TVD.
- e. Elaboramos 9 instrumentos archivísticos.
- f. Realizamos 5 seminarios y 2 capacitaciones sobre elaboración, revisión, actualización, aplicación e implementación de los instrumentos archivísticos.





INFORME RENDICIÓN PÚBLICA DE CUENTAS 2017

CASA DEL VALLE EN BOGOTÁ

EJECUCIÓN PRESUPUESTAL

PRESUPUESTO	2016	2017	VARIACIÓN PORCENTUAL	No. PROYECTOS EJECUTADOS
DEFINITIVO	\$430.000.000	\$483.000.000	12%	3
EJECUTADO	\$430.000.000	\$477.353.052	11%	3

PRINCIPALES LOGROS

1. Mejoramos la atención prestada a los ciudadanos que acceden a los servicios de la Oficina Casa del Valle. Adecuamos las instalaciones de la misma entre lo que se destaca la impermeabilización de techos, adecuación de pisos de madera, mantenimiento y mejora de las redes eléctricas internas.
2. Logramos fortalecer la representación del departamento en la ciudad de Bogotá, se fortaleció la imagen y la cultura del Valle del Cauca a través del desarrollo de 12 eventos de promoción sobre la identidad e imagen del departamento.
3. Contribuimos al fortalecimiento de los procesos de liderazgo juvenil en el departamento, mediante la capacitación a 27 jóvenes representantes de Sevilla, Calima El Darién, Ansermanuevo, Cartago, San Pedro, Ginebra, Buga, El Cerrito, Bugalagrande, Jamundí, Versailles, Florida, Restrepo, Cali y un representante de la Cruz Roja de Cali, en temas relacionados con el emprendimiento, liderazgo juvenil y personal branding.





INFORME RENDICIÓN PÚBLICA DE CUENTAS 2017
**DEPARTAMENTO ADMINISTRATIVO DE DESARROLLO
INSTITUCIONAL**

EJECUCIÓN PRESUPUESTAL

PRESUPUESTO	2016	2017	VARIACIÓN PORCENTUAL	NUMERO DE PROYECTOS EJECUTADOS
PRESUPUESTO DEFINITIVO	\$16.209.240.578	\$18.235.010.662	12%	7 (2016)
PRESUPUESTO EJECUTADO	\$5.585.502.301	\$10.947.549.631	96%	8 (2017)

PRINCIPALES LOGROS

1. Logramos capacitar 902 funcionarios en competencias laborales y se desarrollaron 10 foros en temas de interés general para los servidores públicos y contratistas, con el fin de mejorar las capacidades institucionales.
2. Mediante el proyecto de pasivo pensional pudimos recuperar recursos por valor de \$87.000.000.000 que permitieron una mayor inversión por parte de la Gobernación.
3. Desarrollamos actividades de socialización y capacitación en el sistema de gestión de seguridad y salud en el trabajo y en autocuidado, se entregaron 250 sillas y se mejoraron las condiciones de salud laboral de los funcionarios de la Gobernación.





**INFORME RENDICIÓN PÚBLICA DE CUENTAS 2017
DEPARTAMENTO ADMINISTRATIVO JURÍDICO**

EJECUCIÓN PRESUPUESTAL

PRESUPUESTO	2016	2017	VARIACIÓN PORCENTUAL	NÚMERO DE PROYECTOS EJECUTADOS
PRESUPUESTO DEFINITIVO	1.330.000.000	2.875.533.655	116%	1
PRESUPUESTO EJECUTADO	1.269.808.273	2.507.633.472	97%	1

PRINCIPALES LOGROS

1.- Defendimos el patrimonio público del departamento.

- Actualizamos las bases de datos contentivas de la identificación de los procesos judiciales impetrados contra el Departamento del Valle del Cauca. Se proferieron y notificaron fallos en sentido favorable al Departamento por una cuantía de \$429.000.000 millones de pesos.

2.- Disminuimos los tiempos de respuesta en la emisión de conceptos con lo cual se fortaleció el proceso de contratación.

3.- Mejoramos la calidad y eficiencia en atención al ciudadano.





INFORME RENDICIÓN PÚBLICA DE CUENTAS 2017

OFICINA DE CONTROL INTERNO

EJECUCIÓN PRESUPUESTAL

PRESUPUESTO	2016	2017	VARIACIÓN PORCENTUAL	NUMERO DE PROYECTOS EJECUTADOS
PRESUPUESTO DEFINITIVO	\$100.000.000	\$1.300.000.000	1.200,00%	1
PRESUPUESTO EJECUTADO	\$26.198.000	\$977.361.000	3.630,67%	1

PRINCIPALES LOGROS

1. Alcanzamos un 100% en el cumplimiento del Programa Anual de Auditorias para la vigencia 2017, contribuyendo al éxito del modelo de gestión institucional.
2. Lideramos la consolidación de los planes de mejoramiento, proponiendo escenarios de participación activa con las partes responsables de la trazabilidad entre los mismos. Así mismo, se tuvieron en cuenta los planes identificados por la Contraloría General de la República y Contraloría Departamental, a través de los cuales se generaron lineamientos para fortalecer cada uno de los renglones relacionados con la mejora y, en particular, sugiriendo acciones de orden preventivo y correctivo, que a la postre permitieron cerrar la vigencia con un cumplimiento satisfactorio del 96% y un 84% de efectividad.





INFORME RENDICIÓN PÚBLICA DE CUENTAS 2017

3. Atendimos 1258 requerimientos de las dependencias, mediante verificaciones y visitas, que permitieron la creación de diferentes mesas de trabajo donde se plantearon soluciones de índole transversal en la entidad, identificando debilidades, y oportunidades de mejora de las diferentes dependencias de la Administración Central.

OFICINA DE CONTROL DISCIPLINARIO INTERNO

EJECUCIÓN PRESUPUESTAL

PRESUPUESTO	2016	2017	VARIACION PORCENTUAL	PROYECTOS EJECUTADOS
PRESUPUESTO DEFINITIVO	\$100.000.000	\$246.740.000	146.74%	1
PRESUPUESTO EJECUTADO	\$100.000.000	\$246.740.000	146.74%	1

PRINCIPALES LOGROS

1.- Sensibilización a funcionarios en política de prevención.

Dentro del marco de la política de prevención, la Oficina de Control Disciplinario Interno del Departamento del Valle del Cauca, se logró sensibilizar a 1.562 servidores del sector educativo, para lo cual se realizó Contrato de Prestación de Servicios con la Corporación COREDUACCIÓN (Corporación Educación para la Acción), prestando los servicios profesionales como Facilitador en el Proceso de Sensibilización.

2.- Trámite de investigaciones disciplinarias

Para llevar a cabo el proceso de descongestión, contrataron cinco profesionales en derecho, una profesional universitaria, un técnico y una asistente para brindar apoyo





INFORME RENDICIÓN PÚBLICA DE CUENTAS 2017

administrativo. De ahí que la oficina pasó de contar con 1599 expedientes a 751 investigaciones a la fecha de este corte, teniendo en cuenta las quejas que ingresaron en la presente vigencia.

La descongestión inicia con el acompañamiento en la realización del inventario de los expedientes en cabeza de cada abogado sustanciador adscrito al Despacho. Por consiguiente, con la elaboración de dicho inventario, se logró priorizar la sustanciación de las investigaciones dando cumplimiento estricto a los términos procesales.

Sancionamos 11 servidores públicos, por abandono del cargo, ausencias injustificadas, por acoso sexual y otros.

OFICINA PARA TRANSPARENCIA DE LA GESTIÓN PÚBLICA EJECUCIÓN PRESUPUESTAL

PRESUPUESTO	2016	2017	VARIACION PORCENTUAL	NUMERO DE PROYECTOS EJECUTADOS
PRESUPUESTO DEFINITIVO	700.000.000	2.605.085.000	372,16%	1
PRESUPUESTO EJECUTADO	638.925.390	2.202.625.698	344,74%	2

Fuente: Plan Indicativo y Acción Oficina Transparencia. Cálculos Oficina Asesora de Planeación.

PRINCIPALES LOGROS

1. Implementamos el programa de sensibilización a los servidores públicos orientado a fomentar la cultura de la transparencia, y gestión en la formulación y ejecución del Plan Anual Anticorrupción en la Gobernación del Departamento del Valle del Cauca, lo que contribuyó significativamente en el Mejoramiento de la calificación en el Índice





INFORME RENDICIÓN PÚBLICA DE CUENTAS 2017

de Gobierno Abierto (IGA) del indicador de Transparencia y Rendición de Cuentas, pasando de 72,3 a 78,3, ubicando a nuestra entidad en el puesto número 3 a nivel nacional en Transparencia y Rendición de Cuentas.

2. Realizamos la Segunda Feria de la Transparencia con el propósito de fortalecer la confianza ciudadana frente a la gestión pública, el buen manejo de los recursos y los avances en la ejecución de los Planes de Desarrollo en las distintas entidades. El evento se realizó en la ciudad de Cali en la plazoleta de San Francisco el 8 de noviembre de 2017 con una participación de 2500 asistentes y en la ciudad de Palmira en el coliseo de ferias el 9 de noviembre, la primera feria descentralizada de Transparencia con una asistencia de 1250 personas y se congregaron 23 municipios del departamento a mostrar el resultado de su gestión administrativa.
3. Acompañamos a 23 municipios del departamento del Valle del Cauca a través de sensibilizaciones, diagnósticos y diseños de planes de mejoramiento para la elaboración de los planes anticorrupción en cada una de las entidades visitadas, igualmente se ha visualizado y fomentado permanentemente el compromiso de la Gobernación del Valle del Cauca, frente a la lucha contra la corrupción y la generación de confianza de los vallecaucanos en la Gestión Pública, a través de la realización de eventos y actividades abiertas a la ciudadanía en general; así como a JAC, JAL, ediles y veedores, tales como 'El encuentro de veedores' realizado en la Biblioteca Departamental, "a firma del 'Compromiso de integridad' suscrito por servidores públicos y contratistas de la administración, el apoyo logístico al 'Primer Congreso Vallecaucano de Ediles' y la Conmemoración del 'Día de la Lucha Contra la Corrupción', entre otros.





**INFORME RENDICIÓN PÚBLICA DE CUENTAS 2017
CAPITULO II.- SECTOR SOCIAL**

SECRETARÍA DE SALUD

EJECUCIÓN PRESUPUESTAL

PRESUPUESTO	2016	2017	VARIACION PORCENTUAL INTERANUAL	NUMERO DE PROYECTOS EJECUTADOS
PRESUPUESTO DEFINITIVO	\$ 494,560,301,710	\$ 523,247,916,106	106%	31
PRESUPUESTO EJECUTADO	\$ 448,415,408,329	\$ 466,612,975,179	104%	31
% EJECUCION PRESUPUESTAL	90.67%	89.18%		

Fuente: Subsecretaría Administrativa y Financiera SSD – Corte 31 Diciembre de 2018

Durante la vigencia 2017 el presupuesto ejecutado de la Secretaria Departamental de Salud fue de \$466'612.975.179 con un crecimiento del 4% con referencia a la vigencia 2016.

De este valor, el 92% (\$428'725.813.063) corresponde a la ejecución de Inversiones en Salud del Departamento del Valle del Cauca.

PRINCIPALES LOGROS

1. Aseguramiento en Salud

Garantizamos la afiliación 1.126.057 personas al régimen subsidiado en el Valle del Cauca para lo cual se ejecutaron \$99.600 millones





INFORME RENDICIÓN PÚBLICA DE CUENTAS 2017

2. Consolidación de la Red Pública Hospitalaria.

Continuamos consolidando la red pública hospitalaria a través de las siguientes acciones:

- Contratamos servicios de salud con Empresas Sociales del Estado para la atención de la Población Pobre No Asegurada y servicios no cubiertos por el régimen subsidiado, por valor de \$38.716.743.088.
- Pagamos \$51.089'000.000 en Servicios no cubiertos con subsidios a la demanda (No POS), de los cuales \$48.865'264.067 (95,6%) fueron cedidos por las EPS para abono a cartera de la Red Pública Hospitalaria.
- Suscribimos convenio de desempeño con el Hospital Universitario del Valle por valor de \$38.407'600.993
- Destinamos recursos por valor de \$6.728'137.684 para fortalecer la operación en condiciones de eficiencia de Empresas Sociales del Estado en riesgo fiscal y financiero
- Transferimos \$41.939'031.576 por concepto de Estampillas Pro hospitales a Empresas Sociales del Estado de alta complejidad en el Departamento.
- Invertimos recursos por valor de \$5.817'276.205 para la dotación de equipos biomédicos y fortalecimiento tecnológico de la Red Publica Hospitalaria
- Financiamos la dotación de Ambulancias para nueve (9) Empresas Sociales del Estado por valor de \$1.070'200.716.
- Mejoramos la Infraestructura Hospitalaria en las ESE, Hospital Raúl Orejuela Bueno de Palmira y Hospital San Vicente Ferrer de Andalucía por valor de \$1.188'000.000.

3. Intervenciones en Salud Pública.

3.1. Plan de Intervenciones Colectivas.

Implementamos el Plan de Intervenciones Colectivas con una inversión de \$15.136 millones de pesos obteniendo los siguientes resultados:

- Fortalecimos la capacidad de gestión de las Direcciones Locales de Salud con 191 profesionales, auxiliares y líderes comunitarios que conformaron equipos interdisciplinarios, para realizar acompañamiento a los 40 municipios del departamento en temas de Seguridad Alimentaria y Nutricional, Sexualidad y Derechos Sexuales y Reproductivos, Maternidad Segura, Salud Mental, Enfermedades Trasmisibles,





INFORME RENDICIÓN PÚBLICA DE CUENTAS 2017

Enfermedades No Trasmisibles, Gestión de Poblaciones Vulnerables y Salud y Ámbito Laboral.

- Realizamos el seguimiento nutricional a 7.251 niños y niñas del departamento y desparasitamos a 125.067 niños y niñas del departamento.
- Certificamos en la estrategia Instituciones Amigables con la Mujer y la Infancia Integral a 11 ESE del departamento. (Bugalagrande, Yotoco, Ansermanuevo, Bolívar, Dagua, Jamundí, Palmira, Toro, Ginebra, Vijes, Candelaria).
- Realizamos 30 talleres de perdón y olvido, donde participaron en total 536 mujeres víctimas del conflicto armado.
- Formamos 214 líderes de la red de cuidadores en el departamento en la elaboración de material para control de úlceras por zonas de presión para personas en condición de discapacidad.
- Desarrollamos la primera jornada departamental de toma de presión arterial, perímetro abdominal, peso y talla en adultos beneficiando a 1026 personas obteniendo como resultado que el 29% de la población evaluada presenta riesgo cardiovascular asociado a obesidad abdominal.
- Certificamos a 150 personas en metodología Atención Integrada a Enfermedades Prevalentes de la Infancia (AIEPI) y Cáncer infantil.
- Realizamos Tamizaje de Glicemia a 23.600 personas mayores de 18 años, identificando que el 14% presenta alteraciones.
- Se desarrollaron 1476 actividades de asistencia técnica para prevención de consumo de Sustancias Psicoactivas.

3.2. Inspección, Vigilancia y Control a Prestadores de Servicios de Salud.

Realizamos 184 visitas de verificación de condiciones de habilitación a establecimientos que prestan Servicios Ambulatorios y Quirúrgicos de Cirugía Plástica y Estética y Servicios Ambulatorios de Medicina Estética y como resultado se tomaron 53 medidas sanitarias y se iniciaron 84 procesos jurídicos.





INFORME RENDICIÓN PÚBLICA DE CUENTAS 2017

UNIDAD EJECUTORA DE SANEAMIENTO

EJECUCIÓN PRESUPUESTAL

PRESUPUESTO	2016	2017	VARIACION PORCENTUAL	NUMERO DE PROYECTOS EJECUTADOS
PRESUPUESTO DEFINITIVO	23.901.841.852	23.701.075.029	0.84	1
PRESUPUESTO EJECUTADO	17.173.508.423,66	19.226.637.156,42	11.96	1

PRINCIPALES LOGROS

1. Realizamos 300 mapas de riesgo de los sistemas de abastecimientos de agua urbanos y rurales; y se logró el mejoramiento del Índice de Riesgo de la Calidad del Agua - IRCA en 27 acueductos rurales.
2. Decomisamos 63.140 unidades de medicamentos vencidos o sin registro sanitario y 11.842 unidades de alimentos y bebidas.
3. En cuanto a la vacunación antirrábica logramos cubrir el 91.5% de la población de caninos y al 100% de felinos, en los municipios de categorías 4a, 5a y 6ª. Se dictaron talleres en tenencia responsable de animales de compañía a 34.559 personas.





INFORME RENDICIÓN PÚBLICA DE CUENTAS 2017

SECRETARÍA DE EDUCACIÓN

EJECUCIÓN PRESUPUESTAL

PRESUPUESTO	2016	2017	VARIACIÓN PORCENTUAL	NUMERO DE PROYECTOS EJECUTADOS 2017
PRESUPUESTO DEFINITIVO	428.384.568.358	530.827.902.279	23,9	57
PRESUPUESTO EJECUTADO (Ejecución Financiera)	419.545.198.683	482.426.241.207	15,0	40

PRINCIPALES LOGROS

1.- Mejoramos las condiciones de acceso y permanencia al sistema educativo de la población más vulnerable

Mediante la ejecución de un convenio de asociación con la Fundación Carvajal por valor de \$1.754.715.296, se atendió a estudiantes con discapacidad y talentos excepcionales, cubriendo el 100% de las instituciones educativas oficiales ubicadas en los 34 municipios no certificados del departamento del Valle del Cauca, en el marco del programa de la educación inclusiva; cuyos principales logros son los siguientes:

- Cubrimos 149 establecimientos educativos.





INFORME RENDICIÓN PÚBLICA DE CUENTAS 2017

- Caracterizamos 328 estudiantes, de los cuales 181 con discapacidad, 37 con capacidades y talentos excepcionales y con doble excepcionalidad 3 estudiantes.
- Intervenimos 1885 familias con personas con discapacidad, víctimas de conflicto armado con discapacidad, talentos y/o capacidad excepcional.
- Formamos 2136 docentes de los establecimientos educativos en diseño universal del aprendizaje, gestión institucional. Guía 34 del MEN.
- Formamos 106 docentes en el diplomado de “Educación Inclusiva” con la Universidad San Buenaventura de la ciudad de Cali.

La población matriculada corresponde a 3439 estudiantes con discapacidad y 256 con talentos, para un total de 3695 niños y niñas.

- **Programa de Alimentación Escolar – PAE, en la jornada única**

Para contribuir al Programa de Jornada Única, se ha venido implementando el Programa de Alimentación Escolar – PAE, como estrategia para el cumplimiento de la meta formulada en el Plan de Desarrollo, la cual preveía atender un total de 16.000 estudiantes al presente año. En ese sentido, se debe resaltar que, con corte al mes de septiembre de 2017, se han logrado atender 19.437 niños y niñas, lo que equivale al 121% de cumplimiento para el año 2017 y al 59.3% de la meta establecida en el Plan Indicativo para los cuatro años del periodo de Gobierno.

- **Programa de Alimentación Escolar – PAE, básica primaria rural y urbana**

Esta estrategia, como complemento a la de la Jornada única, ha logrado beneficiar anualmente al 100 % de los estudiantes matriculados en los niveles de educación preescolar y básica primaria, de las zonas urbana y rural de las instituciones educativas oficiales de los 34 municipios no certificados, atendiendo un total de 81.381 niños y niñas con corte al mes de septiembre de 2017, lo que significa un porcentaje de cumplimiento del 140% frente a lo programado en el Plan de Acción. Esto debido a que en la presente vigencia se atendieron, además a los estudiantes de los grados sexto y séptimo de la población regular y grados sexto a once de la población indígena.





INFORME RENDICIÓN PÚBLICA DE CUENTAS 2017

2.- Implementamos el programa de formación de alto nivel y exaltación de las buenas prácticas.

Durante el año 2017 logramos la Implementación del Programa de Formación Docente de Alto Nivel (postgrados), cuyo propósito es beneficiar a los docentes y directivos docentes de las instituciones educativas de los municipios no certificados, el cual se viene ejecutando a través del proyecto: **“Fortalecimiento de capacidades de talento humano para la educación y la innovación mediante formación de alto nivel del Valle del Cauca”**, por valor de \$5.000 millones, gestionados a través del Sistema General de Regalías-SGR-.

A 31 de diciembre se contaba con 1020 docentes y directivos docentes y funcionarios públicos inscritos en los diferentes municipios certificados (7) y no certificados (34), según reporte del ICETEX. EL 30% del proyecto está destinado a la población indígena y afrodescendiente.

3.- Implementamos el programa de formación a ‘Los Más Porras’ .

Este programa busca darle continuidad a nivel regional, al programa del Gobierno Nacional “Ser Pilo Paga”, implementando en el Departamento el programa "Los más Porras del Valle del Cauca", para beneficiar a los estudiantes de las instituciones educativas oficiales egresados de la educación media, que no hayan sido beneficiados de otros programas, con becas durante la realización de sus estudios, a través del proyecto **“Fortalecimiento Programa Ser Pilo Paga para el Valle del Cauca”**; por valor \$5600 millones, de los cuales \$ 5000 millones provienen del Sistema General de Regalías y \$600 millones de pesos con recursos propios del Departamento. Se ha logrado beneficiar a 130 estudiantes de los 42 municipios del Departamento del Valle del Cauca quienes adelantan sus estudios en la Universidad del Valle.

4.- Desarrollamos competencias, aprendizajes, Pruebas Saber.

Este programa tiene como propósito favorecer al 100 % de los estudiantes matriculados en los grados 3°, 5°,7°, 9°, 10° y 11 de los Instituciones Educativas de los Municipios no Certificados, en el aprendizaje de competencias con miras a obtener mejores resultados en las pruebas saber, contando con un adecuado manejo del material de de apoyo





INFORME RENDICIÓN PÚBLICA DE CUENTAS 2017

pedagógico textual y/o virtual en el fortalecimiento de los aprendizajes a partir del desarrollo de las competencias comunicativas que les permita responder/aplicar, realizar/diseñar o desarrollar/explicar evaluaciones Tipo SABER/TIMSS/PISA.

Producto de estas actividades conseguimos recursos del Sistema General de Regalías, por valor de \$ 5640 millones, a través del proyecto **“Fortalecimiento de la calidad educativa para el desarrollo de competencias comunicativas en los docentes y estudiantes de los establecimientos educativos oficiales de los municipios no certificados del Valle del Cauca”**, ejecutado por la Fundación Universidad del Valle.

Con este Proyecto, logramos orientar el personal directivo/docente y docente cualificando a 132 docentes de los grados 3°,5°,7°,9°, 10°, pertenecientes a 17 instituciones educativas oficiales situadas en categorías C y D en resultados de pruebas SABER 2016-2; para que trasmitiesen esos nuevos conocimientos a los estudiantes matriculados en dichos grados.

Así mismo, realizamos las Olimpiadas Supérate con el SABER 2.0 grados 3°,5°,7°,9° y 11°, con la inscripción y participación de 11.550 estudiantes, de las instituciones educativas de los 34 Municipios no certificados, discriminados en el siguiente cuadro:

JORNADA	3	5	7	9	11	Total general
Completa	424	403	261	233	232	1553
Jornada Unica	14					14
Mañana	1133	1092	711	507	354	3797
Tarde	119	74	80	65	73	411
Total general	1690	1569	1052	805	659	5775
						11550

Fuente: Secretaría de Educación, Subsecretaría de Calidad Año 2017.





INFORME RENDICIÓN PÚBLICA DE CUENTAS 2017

5.- Conectamos a Internet a 383 sedes educativas oficiales de 34 municipios no certificados.

Finalizando el año 2017 pudimos suministrar conectividad a Internet a 383 sedes educativas de instituciones oficiales de 34 municipios no certificados del Valle del Cauca con un porcentaje de cumplimiento del 109% con relación a la meta establecida de conectar 350 sedes. Este objetivo fue posible gracias a la gestión realizada por la Secretaría de Educación del Valle del Cauca ante la Nación y con aportes de cofinanciación del Departamento; recursos que se ejecutaron mediante dos contratos interadministrativos con la Empresa Regional de Telecomunicaciones – ERT.

Con la conexión a internet de este importante número de sedes educativas se benefició a un total de 239.000 estudiantes, tanto de la zona urbana como rural. Con este proyecto se logró que instituciones educativas oficiales, especialmente aquellas que vienen implementando la jornada única, pioneras, etnoculturales, indígenas y agropecuarias pudieran acceder a contenidos educativos virtuales de aprendizaje que se encuentran alojados en la web y a los cuales de otra manera no podrían acceder.

UNIVERSIDAD DEL VALLE

EJECUCIÓN PRESUPUESTAL

PRESUPUESTO	2016	2017	VARIACIÓN PORCENTUAL	NUMERO DE PROYECTOS EJECUTADOS
PRESUPUESTO DEFINITIVO	\$ 67.186.026.964	\$73.253.113.177	9,03%	2
PRESUPUESTO EJECUTADO	\$49.043.921.957	\$55.583.463.618	13,33%	2





INFORME RENDICIÓN PÚBLICA DE CUENTAS 2017

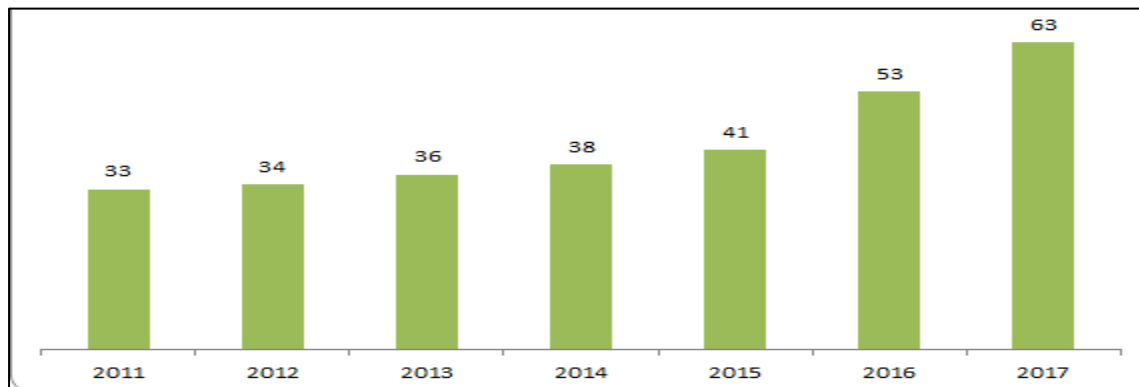
Fuente: Plan Indicativo y Acción.

PRINCIPALES LOGROS

1. Acreditamos 12 programas académicos: dos doctorados, una maestría y nueve pregrados universitarios. En la actualidad 45 programas de pregrado y 18 de postgrados se encuentran acreditados. Igualmente, 16 programas de pregrado y 38 de postgrado se encuentran adelantando el proceso de acreditación.

Número de programas académicos que han obtenido

Acreditación de Alta Calidad



Fuente: Dirección de Autoevaluación y Calidad Académica, Vicerrectoría Académica - Universidad del Valle

2. En la Universidad del Valle logramos ocupar el 3er puesto en el Ranking U-Sapiens 2017. Dicho ranking se establece con base en tres tipos de factores: revistas científicas indexadas (número total de revistas indexadas en el Índice Bibliográfico Nacional), maestrías o doctorados activos según el Ministerio de Educación y grupos de investigación con categoría según Colciencias”.
3. Tenemos activos 237 grupos de investigación, de los cuales 171 están clasificados por Colciencias. Además, cuentan con 10 patentes a nivel internacional y 3 en proceso de patente, así como 25 patentes nacionales.





INFORME RENDICIÓN PÚBLICA DE CUENTAS 2017

Resultados preliminares convocatoria de medición y reconocimiento de grupos convocatoria 781-2017 Colciencias

A1	A	B	C	Reconocido
28	51	33	59	4

Fuente: Vicerrectoría de Investigaciones – Universidad del Valle.

INSTITUTO DE EDUCACIÓN TÉCNICA PROFESIONAL DE ROLDANILLO, INTEP

EJECUCIÓN PRESUPUESTAL

ITEM	Valor	%
Presupuesto definitivo	1.000.000.000	100%
Saldos CDP		
Saldos de compromiso	400.000.000	40%
Anticipos		
Sal obligaciones CxP		
Pagos efectivos	600.000.000	60%
Presupuesto ejecutado	1.000.000.000	100%
Presupuesto comprometido	400.000.000	40%

PRINCIPALES LOGROS

- 1.- Incrementamos la población atendida de 3.473 estudiantes en el 2016 a 3.920 en el 2017, en su mayoría estudiantes de estratos 1 y 2.
- 2.- El INTEP ha logrado ampliar su cobertura a los municipios de El Dovio, Dagua, Ansermanuevo y a las comunas más vulnerables de Cali.





INFORME RENDICIÓN PÚBLICA DE CUENTAS 2017

INCOLBALLET

EJECUCIÓN PRESUPUESTAL

PRESUPUESTO ADMINISTRACION CENTRAL	2016	2017	VARIACIÓN PORCENTUAL	NÚMERO PROYECTOS EJECUTADOS
PRESUPUESTO DEFINITIVO	\$2.617.000.000	\$ 3.382.190.187	29,24%	2
PRESUPUESTO EJECUTADO	\$2.579.341.147	\$ 3.329.320.055	29,08%	2

PRINCIPALES LOGROS

1. Recibimos en junio de 2017 la “Exaltación a la labor de directivos y docentes” que entrega la Secretaría de Educación Municipal a instituciones públicas y privadas.
2. El Ministerio de Educación Nacional nos otorgó el reconocimiento por la mejora en los resultados académicos, en el marco del programa “Todos a Aprender” .
3. En diciembre de 2017 la Compañía Colombiana de Ballet fue invitada a “la Gala Internacional de Ballet” en el marco del Festival Internacional del Centro Histórico, que se llevó a cabo en el estado de Campeche, México, del 19 al 22 donde se presentó la Compañía con la obra “Carmina Burana”.
4. Participamos en el concurso internacional en Perú de danza “DANZANDO EN LIMA”, en el cual ganó el premio a mejor escuela de Suramérica, diecisiete





INFORME RENDICIÓN PÚBLICA DE CUENTAS 2017

- medallas; tres de oro, cinco de plata y nueve de bronce. Así mismo, la maestra Zoraida Miranda fue ganadora a mejor maestra del certamen. Adicionalmente los
- Realizamos el proceso de formación de públicos y eventos de ciudad con un total de 115 funciones artísticas con la asistencia de más de 50 mil espectadores en los municipios de Cali, Buenaventura, Yotoco, Palmira, Trujillo, Roldanillo, Caicedonia, Trujillo, Cerrito, Pradera y Florida, en otras ciudades como Cartagena, Popayán y Bogotá, y países como México, Alemania, Brasil, Cuba, Perú y Surinam.

BIBLIOTECA DEPARTAMENTAL

EJECUCIÓN PRESUPUESTAL

PRESUPUESTO	2016	2017	VARIACION PORCENTUAL
PRESUPUESTO DEFINITIVO	7.824.006.632	10.597.828.457	26%
PRESUPUESTO EJECUTADO	7.584.681.561	9.251.936.657	18%
NUMERO DE PROYECTOS EJECUTADOS	5	9	44%

Fuente: Informe Financiero Biblioteca Departamental. Cálculos dependencia de presupuesto.

PRINCIPALES LOGROS

- Conciliamos en \$1.500 millones el proceso judicial de pretensiones de \$8.000 millones a favor de la empresa Siempre S.A. Le ahorramos a la Biblioteca \$6.500 millones.





INFORME RENDICIÓN PÚBLICA DE CUENTAS 2017

2. Llevamos a cabo el Festival Internacional de Literatura ‘Oiga, Mire, Lea’ con la participación de 8 escritores internacionales de España, Estados Unidos, Argentina, Méjico, Perú y Francia; 57 escritores nacionales. Con una inversión de \$333 millones se realizaron 46 eventos en los municipios de Cali, Cartago, Roldanillo, Buenaventura, Tuluá, Palmira, Florida, El Cerrito, Andalucía, Alcalá, Sevilla, El Águila, Ansermanuevo, El Cairo y Versalles, con la asistencia de 1668 personas en ciudades intermedias. Se contó con la participación y asistencia total de 17.234 usuarios.

3. Promocionamos la lectura y apropiación en Ciencia, Tecnología y Gestión Patrimonial

Proyectos misionales de la Red de Bibliotecas Públicas del Valle del Cauca en promoción de lectura escritura y oralidad; de apropiación de la ciencia la cultura y la tecnología, y apropiación en la gestión patrimonial en Cali y a través de los 42 municipios del Departamento. Se impactan 1.183.688 usuarios en Cali y 1.316.226 usuarios en el Departamento.

SECRETARÍA DE CULTURA

EJECUCIÓN PRESUPUESTAL

PRESUPUESTO	2016	2017	VARIACIÓN PORCENTUAL	NUMERO DE PROYECTOS EJECUTADOS 2017





INFORME RENDICIÓN PÚBLICA DE CUENTAS 2017

PRESUPUESTO DEFINITIVO	\$13.092.418.188	\$19.745.888.014	51%	13
PRESUPUESTO EJECUTADO (Ejecución Financiera)	\$7.256.604.440	\$13.431.217.819	85%	16

PRINCIPALES LOGROS

1.- Implementamos el proyecto Escuelas Culturales de Paz promoviendo el goce efectivo de los derechos culturales de los niños, niñas, adolescentes y jóvenes, entre los 6 y los 17 años, residentes en las 25 comunas y corregimientos de Santiago de Cali y en los 41 municipios del Departamento del Valle del Cauca, a través de la experimentación artística con énfasis en cultura de paz.

En Cali vinculamos 215 monitores artísticos y culturales, se han realizado 8.718 jornadas de experimentación artística y cultural y han sido beneficiados 14.881 niños, niñas, adolescentes y jóvenes.

En los municipios del Departamento del Valle del Cauca vinculamos 300 metodólogos y sabedores artísticos y culturales, realizamos 1744 jornadas de experimentación artística y cultural y han sido beneficiados 7000 niños, niñas, adolescentes y jóvenes.

2.- Continuamos con la implementación del Plan Departamental de Música en los municipios de: Versalles, Bolívar, Yotoco, Candelaria, Ginebra, Calima, El Darién, Tuluá y Versalles, con una inversión de \$364 millones se beneficiaron 471 personas directas personas de las cuales 233 niños, niñas, adolescentes y jóvenes y 238 son adultas. Se realizaron 23 talleres de formación, se caracterizaron 71 festivales de música en 38 municipios y se entregaron 615 instrumentos musicales para 32 municipios del Departamento.

3.- Promovimos, difundimos y fortalecimos la promoción, circulación y difusión de las diversas expresiones y creaciones artísticas y culturales, el fomento y estímulo a la





INFORME RENDICIÓN PÚBLICA DE CUENTAS 2017

creación, a la investigación y a la actividad artística y cultural, generando identidad, sentido de pertenencia y creando espacios de sana convivencia, de manera gratuita sin exclusiones, en los municipios del Valle del Cauca, a través de la ejecución de los siguientes componentes:

- Convocatoria departamental de estímulos de proyectos culturales: Con una inversión de 700 millones se cofinanciaron 85 proyectos culturales en arte y patrimonio.
- Con una inversión de \$300 millones apoyamos la circulación de la Orquesta Filarmónica por los municipios del Valle del Cauca.
- Apoyamos 35 proyectos, eventos y actividades artísticas y culturales, entre los que se destacan la realización del 3ra Bienal Internacional de Danza, fortalecimiento de la cultura de la Salsa en el municipio de Cali, promoción y difusión de la Obra María, eventos del programa “Viernes de la Cultura”, entre otros. Inversión: 1.630 millones.

4.- Contribuimos a la recuperación, conservación, fortalecimiento y difusión del Patrimonio cultural material e inmaterial del Valle del Cauca, con una inversión de \$1.672 ejecutamos 12 importantes proyectos entre los se destacan la elaboración de una (1) guía de cocina popular tradicional Vallecaucana: “Fogón Vallecaucano cocina de valle, mar y montaña”, formulación del proyecto integral de restauración de la estación del ferrocarril del municipio de Guacarí, formulación del proyecto mantenimiento capilla de El Overo, XVII encuentro artístico Cantores de Río.





INFORME RENDICIÓN PÚBLICA DE CUENTAS 2017

INSTITUTO DEPARTAMENTAL DE BELLAS ARTES

EJECUCIÓN PRESUPUESTAL

PRESUPUESTO	2016	2017	VARIACIÓN PORCENTUAL	NUMERO DE PROYECTOS EJECUTADOS
PRESUPUESTO DEFINITIVO	\$16.935.351.908,00	\$17.595.186.068,00	3,90%	1
PRESUPUESTO EJECUTADO	\$14.579.604.926,35	\$17.498.785.064,65	20,02%	1

Fuente: Plan Indicativo y Acción Bellas Artes. Cálculos Oficina Asesora de Planeación.

PRINCIPALES LOGROS

1. Duplicamos la participación de los estudiantes en los programas de educación no formal; en Música, Artes Visuales y Aplicadas y Teatro, a través de la interinstitucionalidad y sinergia establecida con diferentes dependencias del orden departamental y municipal, que permitió materializar la suscripción de 8 contratos interadministrativos y un convenio interadministrativo, durante toda la vigencia 2017, permitiendo que niños, jóvenes, adolescentes mayores y adultos de los 42 municipios del Valle del Cauca se beneficien.
2. Ampliamos en más de un 50% la participación de las minorías étnicas y desplazados, otorgando becas en los programas académicos ofertados por Bellas Artes; Diseño Gráfico, Interpretación Musical y Licenciatura en Artes Escénicas en la vigencia 2017, permitiendo que los jóvenes afrocolombianos, desplazados e





INFORME RENDICIÓN PÚBLICA DE CUENTAS 2017

indígenas de los municipios del Valle del Cauca, tengan acceso a la educación superior especializada en arte, con el fin de contribuir con el mejoramiento de su calidad de vida.

- Incrementamos la presencia del Instituto Departamental de Bellas Artes en los 42 municipios del Valle del Cauca, a través de la realización de eventos artísticos y culturales gratuitos en distintos escenarios artísticos y culturales del Departamento en la vigencia 2017, permitiendo que la comunidad en general disfrutara de funciones; teatro y teatro de títeres, seminarios, charlas, exposiciones, talleres conciertos Beethoven 7:30, conciertos académicos y tertulias musicales, contribuyendo a la preservación y difusión de la biodiversidad del Patrimonio Cultural del Departamento del Valle del Cauca.

SECRETARÍA DE DESARROLLO SOCIAL Y PARTICIPACIÓN

EJECUCIÓN PRESUPUESTAL

PRESUPUESTO	2016	2017	VARIACIÓN PORCENTUAL	NUMERO DE PROYECTOS EJECUTADOS
PRESUPUESTO DEFINITIVO	\$37.020.368.613	\$14.319.351.564	0.39%	10
PRESUPUESTO EJECUTADO	\$24.110.854.843	\$5.752.352.582	0.24%	19

Fuente: Plan de Acción Áreas de la Secretaria de Desarrollo Social y Participación. Cálculos propios Oficina de la Dirección Técnica.





INFORME RENDICIÓN PÚBLICA DE CUENTAS 2017

PRINCIPALES LOGROS

1. Brindamos asistencia técnica a 12 municipios del Norte del Valle, en la revisión y actualización de la Ruta Integral de Atenciones (RIA) para la primera infancia, a través de las instancias de operación municipales de primera infancia. Asimismo, para el mejoramiento de la gestión pública, se prestó asistencia técnica a los Comités Municipales de Infancia de los 41 municipios y el distrito de Buenaventura, en el fortalecimiento de la capacidad operativa de los servidores públicos, a través del Sistema de Gestión Social Integral SIGESI.

Apoyamos la formación de 2500 niños, niñas y adolescentes de instituciones educativas de los municipios de Cali (zona rural), Calima el Darién, Bugalagrande, Florida, Pradera y el distrito de Buenaventura, en derechos y participación ciudadana.

2. Mejoramos las condiciones para la atención de los adultos mayores de los niveles I y II del Sisben, a través de los Centros de Protección y Centros Vida/Día (en el marco de la implementación de la Ley 1276 de 2009), se brindó asistencia técnica para la adopción de la estampilla de adulto mayor y creación de los Centros Vida, a los municipios de Buga, Cartago, Ginebra, Guacarí, Jamundí, Obando, Palmira y el distrito de Buenaventura.

Brindamos asistencia técnica para el funcionamiento de los Centros Vida y Centros de Protección en 31 municipios (Alcalá, Ansermanuevo, Argelia, Bolívar, Bugalagrande, Caicedonia, Calima, Candelaria, El Cairo, El Cerrito, El Dovio, Florida, Ginebra, La Unión, La Victoria, Pradera, Toro, Tuluá, Ulloa, Versalles, Yotoco, Vijes, San Pedro, Trujillo, Roldanillo, Restrepo, Riofrio, Dagua, La Cumbre, Jamundí, Guacarí. La inversión total en los 31 municipios fue por valor de \$ 2.003.640.000, beneficiando a 1.269 adultos mayores, de ancianatos o centros de protección y a 1.643 de Centros Vida/día.

3. Somos el segundo departamento en Colombia en tener Plataforma Departamental de Juventud integrada por 37 plataformas municipales. Contó con una inversión de \$47 millones. En el marco del convenio suscrito entre UNODC – Oficina de las





INFORME RENDICIÓN PÚBLICA DE CUENTAS 2017

Naciones Unidas contra la Droga y el Delito- y la Gobernación del Valle del Cauca por valor total de 547.000.000, que tuvo por objeto “Contribuir a la armonización de la Política Pública Departamental de Juventud (Ordenanza Departamental 286 de 2009) a lo establecido en la Ley 1622 de 2013 y optimizar los resultados de la misma en el Valle del Cauca”, con la finalidad de generar la capacidad de privilegiar las necesidades e intereses de adolescentes y jóvenes en cada etapa y en todos los niveles de desarrollo, se resaltan los logros más representativos.

Fundamentalmente logramos conformar en 37 municipios (en el marco de la Ley 1622 de 2013) las plataformas municipales como espacios de participación de las organizaciones juveniles, redundando en la conformación de la Plataforma Departamental de Juventud con delegados municipales (siendo así el segundo departamento a nivel nacional que cuenta con esta instancia de participación).

Además, formamos 116 jóvenes en liderazgo juvenil desde un enfoque de prevención de violencias y promoción de la convivencia social, a través de la Escuela Superior de Administración Pública (ESAP).

A través de la estrategia “Jóvenes INN” creamos el Banco Departamental de Iniciativas Juveniles, como una herramienta de participación para los jóvenes que permite reconocer, fortalecer y premiar mediante incentivos económicos, iniciativas culturales, de prevención de violencias, resolución de conflicto, construcción de paz, de ocupación de tiempo libre dirigida a niños y niñas, entre otras; en esta vigencia, se premiaron 13 iniciativas de los municipios de Cali, Cartago, El Cerrito, Ginebra, Pradera, Restrepo, Tuluá, San Pedro y Sevilla.

4. Elaboramos la “Guía Metodológica para el diseño y construcción de la Política Pública departamental de discapacidad del Valle del Cauca, instrumento que fue socializado en los municipios y que en la implementación se encuentra en la segunda fase de consulta.

Asimismo, brindamos asistencia técnica a los municipios sobre la conformación y funcionamiento de los comités municipales de discapacidad, derechos de las personas, normatividad, inclusión laboral de dicha población. También, se sensibilizó al sector empresarial turístico del Valle del Cauca, sobre accesibilidad universal, generando espacios de inclusión.





INFORME RENDICIÓN PÚBLICA DE CUENTAS 2017

5. Diseñamos, construimos e implementamos el Sistema de Información Social (SIS) que ha permitido monitorear y evaluar resultados y procesos en las Secretarías de Turismo, Desarrollo Económico y Competitividad, Desarrollo Social y Participación, fortaleciéndose la apropiación social, de la ciencia, la tecnología y la innovación, la democratización del conocimiento y el mejoramiento permanente de la gestión pública.

El SIS como una plataforma robusta multimodal y especializada de articulación interinstitucional y planeación intersectorial, ha avanzado en la construcción de los módulos del Sistema Turístico (SITUR), Observatorio de Género (OGEN) y Sistema de Responsabilidad Penal para Adolescentes (SRPA). Con el propósito de centralizar información (cuantitativa y cualitativa), confiable y oportuna, para la toma de decisiones, el mejoramiento, monitoreo, evaluación y la cogestión ciudadana de lo público, garantizando la materialización del Sistema de Gestión Social Integral (SIGESI). En desarrollo de los premios Colombia Participa, el Ministerio del Interior entregó a la Gobernadora del Valle del Cauca, el primer puesto en la categoría Premio Nacional al Fomento Estatal al 'Sistema de Gestión Social Integral del Valle Del Cauca', como la experiencia más exitosa del país en materia de participación.

6. Fortalecimos las organizaciones comunales del Valle del Cauca. Desde la Secretaria de Desarrollo Social y Participación se ha capacitado a las diferentes organizaciones, atendiendo en el 2017 a 18 municipios y más de 230 dignatarios. Adicional a ello, se suscribió un convenio con la Universidad Abierta y a Distancia (UNAD), por valor de \$ 100.000.000 desarrollando capacitaciones en 7 municipios e impactando a 517 dignatarios brindándoles herramientas de participación ciudadana; de ellos se certificaron 350 comunales que cumplieron con los requisitos del proceso formativo.





INFORME RENDICIÓN PÚBLICA DE CUENTAS 2017

**SECRETARÍA DE MUJER, EQUIDAD DE GÉNERO Y
DIVERSIDAD SEXUAL**

EJECUCIÓN PRESUPUESTAL

PRESUPUESTO	2016	2017	VARIACIÓN %	No de PROYECTOS
Presupuesto Definitivo	1.216.100.000	5.022.915.000	313%	2016= 7 proy.
Presupuesto Ejecutado	1.201.100.000	3.602.106.077	200%	2017= 11 proy

PRINCIPALES LOGROS

1.- Apoyamos el empoderamiento de la mujer, lo que les permitió a ellas y representantes del sector LGBTI del departamento un mayor grado de independencia económica y la posibilidad de acceder a nuevos ingresos y el mejoramiento de su calidad de vida.

Este logro fue posible gracias a la ejecución de los proyectos “Apoyo al empoderamiento económico de la mujer rural, Valle del Cauca, occidente” con el objetivo de generar condiciones sociales y económicas propicias a las mujeres rurales de los municipios del departamento que les permita mejorar su calidad de vida, y “Apoyo al empoderamiento económico de la mujer y LGBTI, Valle del Cauca, occidente”, con el objeto de generar las condiciones propicias para la creación de oportunidades de generación de ingresos, para la empleabilidad y la adecuada inserción de las mujeres, las organizaciones de mujeres y LGTBI, en el sector económico del departamento del Valle del Cauca.

2.- Articulamos y sensibilizamos a los municipios del departamento para el desarrollo de programas de género y diversidad sexual y la reducción de la violencia y discriminación.





INFORME RENDICIÓN PÚBLICA DE CUENTAS 2017

Esta articulación se logró con el desarrollo de actividades de los proyectos de “Apoyo a la promoción de espacios de inclusión social, Valle del Cauca, occidente” cuyo objetivo es incentivar la participación de las organizaciones de mujeres y LGBTI en los espacios de inclusión social y, especialmente, de defensa de los derechos de las mujeres y sector LGBTI al interior de los municipios y que permita la disminución de los índices de violencia contra la mujer y sector LGBTI. Proyecto “Divulgación de los derechos de las mujeres y sector LGBTI, Valle del Cauca, occidente” con el objetivo de empoderar política y socialmente a las mujeres y representantes del sector LGBTI en los procesos y mecanismos de defensa, garantía y restablecimiento de sus derechos.

3.- Movilizamos en todo el departamento las organizaciones sociales de mujeres y sector LGBTI hacia el desarrollo de estrategias para la participación de estos grupos poblacionales en la construcción de paz.

Esto se logró gracias a la ejecución de actividades de los proyectos: 1. Desarrollo de condiciones propicias para la participación de las mujeres en escenarios de paz. 2. Construcción de escenarios para la participación del sector LGBTI en el posconflicto. El objetivo de estos proyectos es potenciar la participación de estos grupos poblacionales en la construcción de la paz.





INFORME RENDICIÓN PÚBLICA DE CUENTAS 2017

SECRETARÍA DE ASUNTOS ÉTNICOS

EJECUCIÓN PRESUPUESTAL

PRESUPUESTO	2016	2017	VARIACIÓN PORCENTUAL	NUMERO DE PROYECTOS EJECUTADOS
PRESUPUESTO DEFINITIVO	\$ 744.120.000,00	\$ 1.499.115.010,00	101,46%	5
PRESUPUESTO EJECUTADO	\$ 584.120.000,00	\$ 1.399.785.000,00	139,63%	8

PRINCIPALES LOGROS

1.- Logramos que las autoridades indígenas del pueblo Embera, a través de un convenio de asociación por valor de \$42.500.000 con la ORIVAC, realizarán una Asamblea en el corregimiento El Naranjal, del municipio de Bolívar, para concertar y sancionar un mandato en el que se comprometían desde sus territorios a erradicar la práctica de la ablación genital que es nociva para la salud de las niñas indígenas Embera.

2.- Contamos con el Plan Decenal de la Población Afro del Departamento, **gracias al** Convenio Interadministrativo por valor de \$200 millones suscrito con la Universidad Libre, para la realización de la caracterización de la población del Valle del Cauca. Con este proceso, logramos impactar los 42 municipios del Valle a través de una metodología cualitativa y cuantitativa, llegando a 1400 líderes y lideresas afro en los diferentes talleres de poligrafía social y, en términos cuantitativos, realizando alrededor de 2000 encuestas





INFORME RENDICIÓN PÚBLICA DE CUENTAS 2017

3.- Logramos cualificar a 125 jóvenes afros e indígenas en el fortalecimiento de competencias académicas que evalúan el ICFES a través de las Pruebas Saber 11, en los municipios de Cali, Florida y Buenaventura. Logramos cualificar a 45 jóvenes del distrito de Buenaventura de los colegios Ineterpo y Pascual de Andagoya; 45 jóvenes de la ciudad de Cali, de los colegios Monseñor Ramón Arcila, Carlos Holguín Mallarino, Humberto Jordán Mazuera y Alfonso López Pumarejo; y del municipio de Florida 35 jóvenes del colegio indígena IDEBIC.

En cada uno de estos municipios logramos aumentar el desempeño en los jóvenes de estos colegios, comparativamente con el desempeño histórico que han tenido los colegios en la realización de estas pruebas. De estos jóvenes, logramos que 2 ingresarán a la Universidad a través del programa “Ser Pilo Paga”, y 25 ingresarán a través del programa “Los Más Porras”.

INDERVALLE

EJECUCIÓN PRESUPUESTAL

PRESUPUESTO	2016	2017	VARIACIÓN PORCENTUAL	NUMERO DE PROYECTOS EJECUTADOS
PRESUPUESTO DEFINITIVO	\$79.551.638.463,00	\$97.837.922.947,37	22,99	5 (2016)
PRESUPUESTO EJECUTADO	\$59.671.435.663,44	\$92.386.961.874,18	54,83	7 (2017)

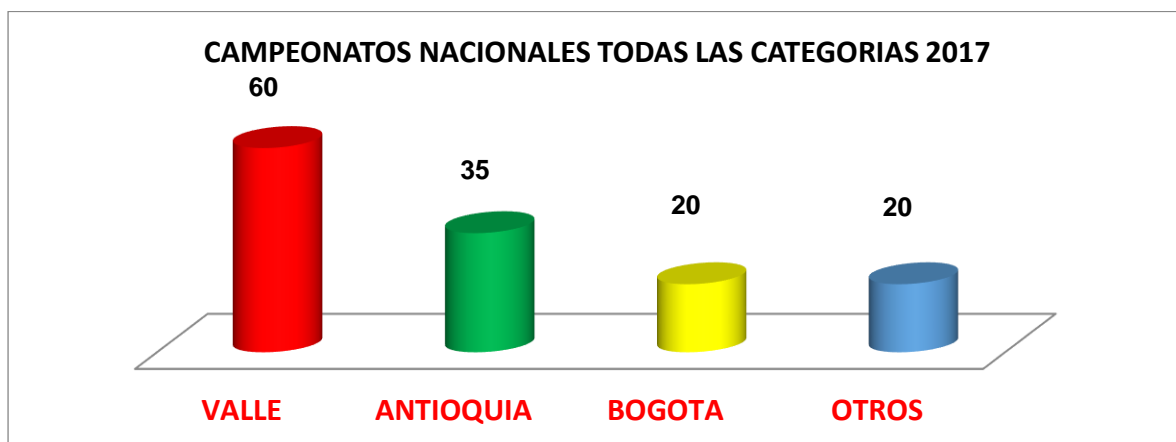




INFORME RENDICIÓN PÚBLICA DE CUENTAS 2017

PRINCIPALES LOGROS

1. Creamos los Semilleros Deportivos ESDEPAZ en los 42 municipios del Valle del Cauca, con 265 monitores en 30 disciplinas deportivas encargados de formar los semilleros de futuros deportistas del departamento y apoyar la ocupación sana del tiempo libre de nuestros niños y adolescentes, igualmente se han beneficiado jóvenes, adultos, adultos mayores, víctimas, población LGTBI, indígenas, discapacidad entre otros grupos poblacionales con programas de Recreación, Actividad Física y Deporte Formativo y Social Comunitario con una cobertura total de 145.151 personas
2. Mantuvimos el liderazgo del deporte del Valle del Cauca al obtener 60 campeonatos nacionales en las diferentes categorías, mediante la implementación del Programa Valle Oro Puro, que consiste en el apoyo a los deportistas de alto rendimiento por medio de un programa de apoyo integral que le garantice ingresos económicos, acceso a la educación, seguridad social, implementación deportiva, competencia, preparación internacional, alojamiento, alimentación y recuperación nutricional, apoyo interdisciplinario y entrenadores adecuados, lo que ha trascendido a logros deportivos a nivel internacional.



3. Gestionamos recursos de cofinanciación para la inversión en proyectos de infraestructura deportiva y recreativa en municipios, para programas de





INFORME RENDICIÓN PÚBLICA DE CUENTAS 2017

recreación, de deporte escolar, entre otros por más de \$100.800.000.000 con entidades nacionales como Coldeportes (\$70.430.013.795) y Sistema General de Regalías (\$29.437.607.018) entre otras.

RECREAVALLE

EJECUCIÓN PRESUPUESTAL

PRESUPUESTO	2016	2017	VARIACIÓN PORCENTUAL	NUMERO DE PROYECTOS EJECUTADOS
PRESUPUESTO DEFINITIVO	\$799.544.318	\$887.527.190	11.00%	1
PRESUPUESTO EJECUTADO	\$799.544.318	\$887.527.190	11.00%	1

PRINCIPALES LOGROS

- 1.- Se ejecutó con éxito el Proyecto de Recreación Saludable en el Valle del Cauca el cual tenía como objetivo: Brindar acceso gratuito a los infantes, niños, niñas, adolescentes, jóvenes, adultos mayores, personas en situación de discapacidad, víctimas del conflicto armado, Afrodescendientes y población Indígena a los parques recreativos del Departamento del Valle del Cauca, de esta manera se promovieron espacios de ocio, distracción y esparcimiento orientados al desarrollo humano que se verá reflejado en una óptima expresión personal e interacción social del individuo.





INFORME RENDICIÓN PÚBLICA DE CUENTAS 2017

2. Firmamos convenios con las Corporaciones de Recreación Popular y los IMDER de los municipios y Corregimientos del Valle del Cauca para impulsar la recreación y aprovechamiento del tiempo libre.
3. Brindamos acceso gratuito a la población vulnerable a las 57 unidades recreativas y/o parques recreacionales construidos en el Departamento.

TELEPACÍFICO

EJECUCIÓN PRESUPUESTAL

PRESUPUESTO	2016	2017	VARIACIÓN PORCENTUAL	No. PROYECTOS EJECUTADOS
PRESUPUESTO DEFINITIVO	\$6.061.433.818,00	\$6.922.846.641,00	14,21%	2
PRESUPUESTO EJECUTADO	\$6.053.048.927,28	\$6.741.896.694,80	11,38%	2





INFORME RENDICIÓN PÚBLICA DE CUENTAS 2017

PRINCIPALES LOGROS

1.- Ganamos Diez (10) premios nacionales e internacionales recibidos en el año 2017, entre ellos a las producciones “La Biodiversidad en el Pacífico” y “Elemento Pacífico”.

2.- Se hizo el lanzamiento de plataforma digital Veo Telepacífico la cual permite a los usuarios el acceso a contenidos audiovisuales, ofreciéndoles la posibilidad de solicitar y visualizar un contenido concreto en el momento exacto que el usuario lo desee. Dichos contenidos podrán visualizarse desde cualquier dispositivo.

3.- Emitimos 751 horas de contenido de inclusión. En Telepacífico nos hemos caracterizado por contener en nuestra parrilla de programación contenidos que involucren temáticas de inclusión y que llegan a diferentes grupos poblacionales, en su mayoría minorías.





INFORME RENDICIÓN PÚBLICA DE CUENTAS 2017

**CAPÍTULO III. SECTOR COMPETITIVIDAD
SECRETARÍA DE INFRAESTRUCTURA Y VALORIZACIÓN
EJECUCIÓN PRESUPUESTAL**

PRESUPUESTO	2016	2017	VARIACIÓN PORCENTUAL	PROYECTOS EJECUTADOS
PRESUPUESTO DEFINITIVO	\$ 37.135.654.359	\$ 140.626.314.447	379%	
PRESUPUESTO EJECUTADO	\$ 17.931.333.432	\$ 79.478.245.502	443%	26

PRINCIPALES LOGROS

1. Ejecutamos 10 proyectos para la rehabilitación de 35,48 Km de Vía, con una inversión de \$80.288.503.535,00, 8 proyectos para el Mejoramiento de 47,71 Km, con una inversión de \$60.442.772.923,00 y 8 proyectos para el mantenimiento de vías, para un total de 1.017 Km, con una inversión de \$3.467.061.401(en este mantenimiento, se suman los kilómetros mantenidos por PISA y con la maquinaria amarilla que está en comodato en los 39 municipios, estas no generan afectación directa del presupuesto de la secretaría), para un total de 1.100,18 Km, y una inversión de \$144.198,337.859,00. Todo esto permitió beneficiar a los 42 municipios del Valle del Cauca y alcanzar un cumplimiento promedio de meta de producto de casi el 86%.
2. Así mismo, realizamos estudios y diseños para 11 proyectos, por un valor total de inversión de \$4.146.444.509, entre los cuales se encuentran 5 megaproyectos, dos estudios prediales, dos estudios para el sistema de valorización, un estudio programa





INFORME RENDICIÓN PÚBLICA DE CUENTAS 2017

prospectiva arqueológica y estudios y ensayos de laboratorio; para alcanzar un cumplimiento de meta del 66.66%.

3. Gestionamos recursos por \$357.840.898.434 para financiar 48 proyectos, con fuentes del crédito, sistema general de regalías y con el INVIAS, para realizar actividades de mantenimiento, rehabilitación y mejoramiento de la red vial del Departamento.

De estos, 19 ya están contratados e iniciarán ejecución en la vigencia 2018 y algunos con vigencia futura al 2019; 6 se realizaron mediante convenio con los municipios de Caicedonia, Alcalá, Roldanillo, Versalles y Andalucía, por un monto de \$ 14.316.822.430; y 15 proyectos viales con recursos del crédito, deberán ser contratados en la vigencia 2018, para beneficiar a los municipios: Yumbo, Buenaventura, Candelaria, Tuluá, Ansermanuevo, Zarzal, Obando, San Pedro, El Cairo, El Águila, Bugalagrande y Guacarí.

Por su parte, 4 proyectos de regalías ya están contratados por \$28.217.130.169,00 y 9 están pendientes por contratar por \$55.856.738.343; y un proyecto se realizará en convenio interadministrativo con el INVIAS, para el mejoramiento de la Vía Cali – Cavasa – Crucero candelaria, por un valor total de \$155.856.140.050, donde el INVIAS aporta \$39.300 millones.

SECRETARÍA DE VIVIENDA Y HÁBITAT

PRESUPUESTO	2016	2017	VARIACION PORCENTUAL	NUMERO DE PROYECTOS EJECUTADOS
PRESUPUES DEFINITIVO	\$ 62.676.586.579	\$ 65.331.352.771	4%	37
PRESUPUESTO EJECUTADO	\$ 22.840.460.185	\$ 43.459.013.891	90%	





INFORME RENDICIÓN PÚBLICA DE CUENTAS 2017

PRINCIPALES LOGROS

1- Avanzamos en el propósito de disminuir el déficit cualitativo de vivienda.

Se realizaron **583** mejoramientos en hogares Urbanos, mediante convenio con la Corporación Diocesana de Cartago, con **2.332 beneficiarios**, de los cuales 1123 son hombres y 1209 mujeres, compuestos a la vez de 259 infantes y 123 adolescentes, con una inclusión de 4 personas con discapacidad cognitiva y 4 con movilidad reducida, con una inversión total de \$ 3.595.117.287, con fuente de recursos de regalías, con intervención en los municipios de Calima Darién, Dagua, El Cairo, El Cerrito, La Unión, Riofrio, Toro, Versalles, Vijes y Zarzal.

Se han realizado **608** mejoramientos en hogares Rurales, mediante convenio con el Comité de Cafeteros, con **1892 beneficiarios**, de los cuales 892 son hombres y 1000 mujeres. Distribuidos así: 220 niños de 0 a 6 años, 310 niños de 7 a 14 años, 290 adolescentes de 15 a 17 años, 380 adultos de 18 a 26 años, 492 adultos de 27 a 59 años y 200 adultos mayores de 60 años en adelante. De los beneficiarios 2 personas son desplazadas y 3 discapacitadas, con una inversión total de \$ 4.830.279.043, con fuente de recursos de regalías, con intervención en los municipios de Ansermanuevo, Argelia, Bugalagrande, Caicedonia, Calima Darien, Dagua, El Águila, El Cerrito, La Cumbre, La Unión, Pradera, Riofrio, San Pedro, Trujillo, Ulloa, Vijes y Yotoco.

Con estas intervenciones en viviendas urbanas y rurales, ha permitido presentar un avance de un 44% a la meta de producto del plan de desarrollo departamental, que hace referencia a “Gestionar 2700 mejoramientos de vivienda en municipios priorizados del Valle del Cauca”.

Se han realizado **1059** conexiones de gas natural a usuarios de menores ingresos en el Municipio de Buenaventura, Departamento del Valle del Cauca, con **2.540 beneficiarios**, compuestos de 1320 mujeres y 1220 hombres, con una inversión de \$ 642.246.435, con fuente de recursos de regalías, lo que ha permitido presentar un avance de un 100% a la meta de producto del plan de desarrollo departamental, que hace referencia a “Garantizar 1.000 conexiones de gas natural domiciliario a usuarios de menores ingresos a indígenas y afros en Buenaventura”





INFORME RENDICIÓN PÚBLICA DE CUENTAS 2017

Se han realizado **3.411** conexiones de gas natural domiciliario a hogares vallecaucanos de menores ingresos en el Valle del Cauca. Con **4.236 beneficiarios**, compuestos de 2.202 mujeres de las cuales 507 son cabeza de hogar y 2.034 hombres y una población de 948 infantes entre 0 y 17 años de edad con una inversión de \$ 2.068.652.115, con fuente de recursos de regalías, lo que ha permitido presentar un avance de un 38% a la meta de producto del plan de desarrollo departamental, que hace referencia a “Garantizar 9.000 conexiones de gas natural domiciliario a usuarios de menores ingresos en el Valle del Cauca”. Proyecto continuo en ejecución.

2.- Impulsamos el acceso de la población a bienes y servicios culturales, deportivos y artísticos durante el período de gobierno.

- a) Habilitamos 19.500 metros cuadrados de espacio público en el Parque lineal Lago Calima, con un porcentaje de avance del 100%, con una población beneficiada de 136.000 personas, de las cuales 8485 son mujeres y 8508 hombres, entre los cuales hay 413 discapacitados y 695 desplazados, 1216 afrocolombianos y 126 indígenas, con una inversión total de \$ 9.919.820.000, con fuente de recursos de regalías. Para este proyecto se han adelantado adicionalmente intervenciones adicionales que permiten dar inicio la operatividad del proyecto, como son la conectividad a servicios públicos (acueducto y alcantarillado), reparación de vías que conducen a la entrada 4, 5 y a la pista, acabados y adecuaciones, e igualmente se han adelantado gestiones con la Alcaldía Municipal de Calima Darién para recibo y sostenibilidad del proyecto
- b) Mejoramos 7.132 metros cuadrados la Oferta de Espacio Público y Equipamiento Colectivo, mediante proyecto Implementación del entorno y equipamiento colectivo, escenarios lúdicos, recreativos, de acondicionamiento físico y su mobiliario en los Municipios de Buga, Palmira, Sevilla, Caicedonia, Calima, El Aguila, El Cairo, La Union, Riofrio, Toro, Vijes, con una población total beneficiada de 13219 personas de las cuales 6499 son hombres y 6720 son mujeres y 1 discapacitado. Este proyecto se encuentra finalizado al 100%, con una inversión total de \$ 1.619.212.734 con fuente de recursos de regalías.
- c) Mejoramos 5.282 metros cuadrados de espacio público en el Estadio 12 de octubre de Tuluá. Este proyecto podrá satisfacer las necesidades de la





INFORME RENDICIÓN PÚBLICA DE CUENTAS 2017

comunidad deportiva y comunidad en general que se ha visto afectada, los cuales ascienden en total a 199.244 personas, de las cuales 119.000 son mujeres y 80.244 son hombres. Esta obra tiene un valor total de \$ 1.400.000.000

Estos tres puntos han aportado a la meta “Mejorar en 72.000 metros cuadrados la oferta de espacio público y equipamientos colectivos asociado al mejoramiento integral de barrios durante el periodo de gobierno”, un avance de 31.915 metros cuadrados.

3.- Durante la vigencia 2017 quedaron descertificados por actos administrativos de la superintendencia de servicios públicos los municipios de Buenaventura, Cali, La Unión, Pradera, San Pedro, Trujillo, Ulloa, Yotoco, Ansermanuevo, El águila, Calima Darién y El Cairo.

De los 12 municipios alcanzados por la figura de la descertificación, 8 recuperaron la certificación considerándose un logro por el esfuerzo conjunto entre la Secretaria de Vivienda y Hábitat de la Gobernación del Valle del Cauca, los municipios y Vallecaucana de aguas en conseguir la autonomía perdida. Permanecieron en situación de descertificados Ansermanuevo, El águila, Calima Darién y El Cairo.

Con las acciones de contratación en los municipios donde hizo inversión o se manejaron los subsidios de servicios públicos se beneficiaron alrededor de 2.597.321 personas, con un presupuesto total de \$ 76.403.173.813

Se realizaron intervenciones de obra, interventorías y consultorías en los Municipios de El Cairo, El Águila y Ansermanuevo, en los cuales se ejecutaron en un 100%: 1 acueducto rural por \$ 379.063.595 (El Cairo), 2 Consultorías para elaborar estudios y diseños para reposición de redes de alcantarillado rurales por valor de \$ 52.175.269 (El Águila), 1 construcción de sistema de alcantarillado urbano por valor de \$ 50.978.468 (Ansermanuevo), 1 construcción de sistema de alcantarillado rural por valor de \$ 78.116.291 (Ansermanuevo), 1 consultoría para elaborar estudios y diseños de ingeniería para redes de acueducto pluvial y sanitario urbano por valor de \$99.409.680 (Ansermanuevo). Adicional se ejecutó obra e interventoría con un avance de un 20% correspondiente a 1 construcción de losas y cubierta para Ptar y tanque de





INFORME RENDICIÓN PÚBLICA DE CUENTAS 2017

almacenamiento para acueducto por valor de \$216.848.265 (El Cairo). La inversión total de obra, interventoría y consultorías en los mencionados Municipios es de \$ 876.591.568.

SECRETARÍA DE MOVILIDAD Y TRANSPORTE

EJECUCIÓN PRESUPUESTAL

PRESUPUESTO	2016	2017	VARIACIÓN PORCENTUAL	NUMERO DE PROYECTOS EJECUTADOS
PRESUPUESTO DEFINITIVO	0	715.000.000	N/A	1
PRESUPUESTO EJECUTADO	0	501.808.473	N/A	1

PRINCIPALES LOGROS

1. Se consiguió la habilitación de la Secretaria de Movilidad y Transporte de la Gobernación del Valle del Cauca como Organismo de Transito del Orden Departamental mediante Resolución No. 0001670 del 2 de Junio de 2017 emitida por el Ministerio de Transporte.
2. Entra en funcionamiento el área administrativa de la Secretaria de Movilidad y Transporte del Valle del Cauca mediante el nombramiento del Secretario y los Subsecretarios de Servicios de Movilidad y de Seguridad Vial y Transporte respectivamente.
3. Entra en funcionamiento el cuerpo operativo de la Secretaria de Movilidad y Transporte del Valle del Cauca, conformado por cuarenta (40) Reguladores de





INFORME RENDICIÓN PÚBLICA DE CUENTAS 2017

Tránsito, los cuales prestaron sus servicios encaminados a sensibilizar y socializar los temas de seguridad vial y respeto a las normas de tránsito, en los Municipios de Alcalá, Ansermanuevo, Bugalagrande, Bolívar, Calima-Darién y Dagua.

A continuación, se presenta una relación de actividades y tipo de población que fue socializada o sensibilizada información en temas de seguridad vial y respeto a las normas de tránsito, por Municipio:

MUNICIPIO	GENERO DE POBLACION		TOTAL MUNICIPIO
	HOMBRES	MUJERES	
DARIEN	36	17	53
DAGUA	135	54	189
BOLIVAR	73	27	100
BUGALAGRANDE	64	16	80
ANSERMANUEVO	84	116	200
ALCALA	104	96	200
TOTAL PERSONAS	496	326	822

SECRETARÍA DE AMBIENTE, AGRICULTURA Y PESCA

EJECUCIÓN PRESUPUESTAL

Presupuesto	2016	2017	Variación porcentual (%)	Número de proyectos ejecutados 2016	Número de proyectos ejecutados 2017
Presupuesto definitivo	\$ 14.810.663.804	\$ 25.882.247.960	175%	9	19
Presupuesto ejecutado	\$ 9.573.218.204	\$ 17.616.303.015	184%		

Fuente: Plan Indicativo y Acción 2017. Cálculos Oficina Asesora de Planeación.





INFORME RENDICIÓN PÚBLICA DE CUENTAS 2017

PRINCIPALES LOGROS

1. Plan Integral de Fruticultura: Beneficiamos más de 3.000 productores campesinos pertenecientes a 60 asociaciones de 29 Municipios del Valle del Cauca. Los encadenamientos priorizados fueron cítricos, aguacate, plátano, piña, mora, uva, lulo, guayaba y chontaduro. Así mismo, se verificaron aspectos administrativos y se gestionaron las etapas previas que permitirán proceder con la entrega de insumos, equipos, materiales y herramientas, asistencia técnica especializada y acompañamiento constante que fortalecerá la producción agrícola e ingresos económicos de los productores.

2. Sector medio ambiente y conservación del recurso hídrico.

Distrito RUT. Construimos un dique de protección aguas abajo de la estación de bombeo de Candelaria. Con esto se logró el control de las crecientes del río Cauca, y la mitigación de las sequías de esta despensa, beneficiándose más de 1.200 productores del campo y evitándose la inundación de más de 4.000 hectáreas de cultivos asociadas al distrito de riego RUT.

Recuperación de microcuencas hídricas: avaluamos y levantamos la topografía de 1011,25 hectáreas (Ha) distribuidas en 12 predios situados entre las cuencas de Tuluá, Pescador, Amaime, Guabas, Riofrío. Durante la vigencia 2017 compramos 5 predios atravesados por fuentes hídricas que abastecen acueductos y benefician un significativo número de habitantes, según como se muestra a continuación:

Municipio	Cuenca	Predio	Tamaño (Hectáreas)	No. Acueductos	Beneficiarios
Tuluá	Río Tuluá	1	90	Municipales: 1	187.121
Tuluá	Río Tuluá	1	51,3		
Bolívar	Río Pescador	1	45	Embalse: 1 Municipales: 7 Rurales: 6	121.181
Guacarí/Ginebra	Río Guabas	1	86.96	Municipales: 2 Rurales: 3	31.136
Palmira	Amaime	1	151,9	Municipales: 1	247.541
TOTAL	4	5	425,2	21	586.979





INFORME RENDICIÓN PÚBLICA DE CUENTAS 2017

Con la adquisición de estos predios y el proceso de aislamiento y reforestación que se está llevando a cabo, garantizamos la conservación y protección del recurso hídrico como servicio ecosistémico y suministro de agua a poblaciones, así como también de la preservación de la fauna y flora de la zona.

3. Sustitución de cultivos ilícitos. Participamos y acompañamos el Programa Nacional de Sustitución de Cultivos –PNIS-, en el marco del cual se firmaron los acuerdos de competitividad con las familias de 6 municipios, comprometiéndose a la sustitución voluntaria y concertada de cultivos ilícitos; de éstas, hay 549 familias inscritas de El Dovio y Bolívar y 299 preinscritas de Dagua para la sustitución de 821.17 hectáreas en total. Así mismo, realizamos desembolsos del Plan de Atención Inmediata -PAI por dos millones de pesos (\$ 2'000.000) a cada familia de los Municipios de Bolívar y Dagua e identificamos 1098 familias entre los Municipios de Tuluá, San Pedro, Calima El Darién, Jamundí, Buenaventura, Florida, El Dovio, Bolívar y Dagua que potencialmente podrían sustituir 722,87 hectáreas de cultivos ilícitos.

4. Creación y puesta en operación del CODEPARH.

Con la conformación del Consejo Departamental de Política Ambiental y Gestión Integral del Recurso Hídrico– CODEPARH lideramos la adopción, adaptación y actualización de los lineamientos de política pública relacionados con los ecosistemas y el uso de los recursos naturales en nuestro territorio; con el propósito de complementar y fortalecer la Gobernabilidad en el sector y apoyar el accionar de las Autoridades ambientales, sanitarias y civiles en el Departamento.

Así mismo, movilizamos una inversión de **\$192.358** millones de pesos, a través de la firma de un memorando de intención con la participación de más de 31 instituciones públicas, privadas y de la sociedad civil para la recuperación y protección de las cuencas prioritarias: Guabas, Guachal (Bolo- Frayle), Pescador, Yumbo/Arroyohondo y Dagua/La Cumbre.

Igualmente, estamos culminando satisfactoriamente el proceso de elaboración del Plan Departamental de Cambio Climático, en el marco del cual estamos avanzando en la formulación de los proyectos: 1. Contrato plan para la paz “Recuperación Ambiental e Intervención en agua y saneamiento en cuencas hidrográficas del Valle del Cauca”; 2. Restauración del bosque seco tropical y de niebla “Un modelo de reconstrucción del tejido





INFORME RENDICIÓN PÚBLICA DE CUENTAS 2017

social, desde lo ambiental, para el bienestar de las generaciones presentes y futuras; y
3. Restauración de 6 cuencas hídricas “Como medida de adaptación al cambio climático basado en ecosistemas en el departamento del Valle del Cauca”.

SECRETARÍA DE DESARROLLO ECONÓMICO Y COMPETITIVIDAD

EJECUCIÓN PRESUPUESTAL

PRESUPUESTO	2016	2017	VARIACIÓN PORCENTUAL
PRESUPUESTO DEFINITIVO	0	\$ 12.647.745	100%
PRESUPUESTO EJECUTADO	0	\$ 10.453.014.995	100%
PROYECTOS EJECUTADOS	0	18	

PRINCIPALES LOGROS

- 1- Atendimos y asesoramos en la elaboración de plan de negocios a cerca de 2400 personas en los 8 Centros de Innovación y Emprendimiento del Valle del Cauca. Este proyecto tuvo un presupuesto total de \$2.400.005.000, con un valor ejecutado de \$2.113.184.998, lo que permitió dar cumplimiento a la meta del 100%.
- 2- Implementamos el Premio a la Innovación y el Emprendimiento en el Valle del Cauca, como una estrategia para promocionar y apoyar a las empresas innovadoras del Departamento, con el propósito de que sea más productivo y competitivo. Contamos con la participación de 355 emprendedores y 115 Mipymes innovadoras inscritas en 32 municipios del Valle, entre los que destacan Tuluá, Cali, Buenaventura, Cartago, Caicedonia, Palmira y Trujillo.

Al final, 106 emprendedores y 37 Mipymes cumplieron los requisitos exigidos, de los siguientes sectores económicos: agrícola, apícola, alimentos, ambiental,





INFORME RENDICIÓN PÚBLICA DE CUENTAS 2017

comercio, construcción, hotelería y turismo, industria, marroquinería, cultura y artesanal, pecuario, producción, salud, servicios, TIC y textil.

- 3- Impulsamos la Marca Región del Valle del Cauca, con una inversión de \$1.500.000.000, a través de un Plan Estratégico y de Mercadeo para el desarrollo de la gestión, coordinación y validación en las cinco subregiones del Departamento.
- 4- Fortalecimos 19 empresas vallecaucanas, a través del Fondo de Capital Semilla, Valle INN, en alianza con el Sena.

No.	NOMBRE PLAN DE NEGOCIOS	NOMBRE CIUDAD	DEPARTAMENTO	VALOR RECURSOS \$	EMPLEOS
1	FRITOS DEL PACIFICO S.A.S.	Buenaventura	YULIANA PINILOS	\$ 68,945,400	5
2	INDUALIMENTOS DEL VALLE	Cali	JAVIER ENRIQUE RONDÓN	\$ 73,771,578	4
3	TRUCHA TENERIFE	El Cerrito	NICOLÁS GIRALDO	\$ 75,839,940	4
4	CALZADO ALMA GEMELA	Palmira	DIANA ARCE	\$ 91,007,928	4
5	AGROPECUARIA SUIZA SAS	Riofrio	LUIS ALBERTO DUQUE	\$ 97,213,014	5
6	PORCICOLA VISTA HERMOSA	Tuluá	JORGE ANCIZAR ARIAS	\$ 97,902,468	5
7	CRECE APOYO PEDAGÓGICO	Cali	GLORIA TAFUR	\$ 99,281,376	5
8	ALIMENT ANDES GROUP	Yumbo	ANDRÉS MONTENEGRO	\$ 99,970,830	5
9	GRANJA AGROGANADERA F Y F S.A.S.	Riofrio	FERNANDO QUINTERO	\$ 101,349,738	6
10	INGENIERIA Y SOLUCIONES HIDRAULICAS S.A.S	Cali	LUIS GOMEZ	\$ 101,349,738	5
11	MANJARES DEL CORAZÓN S.A.S	Tuluá	JULIAN VILLEGAS	\$ 101,349,738	5
12	AGRONATURAL DE COLOMBIA	Candelaria	STEPHANIE LENIS	\$ 104,107,554	7
13	PESCA PACIFICO SAS	Buenaventura	FERNANDO CORTÉS	\$ 104,107,554	8
14	TERANOVA LABS S.A.S	Cali	JORGE GALLEGO	\$ 109,623,186	6
15	COLFISH AQUARIUM S.A.S	Tuluá	CAROLINA TORO FINO	\$ 110,312,640	6
16	MOLINO LA CONQUISTA	Tuluá	HERNANDO AREVALO	\$ 110,312,640	6
17	PESCA DEPORTIVA LOS LAGOS	Ulloa	OLMAN TEÓFILO MANRIQUE	\$ 115,138,818	6
18	CREACIONES HERYDEX	Candelaria	DORA DEXY SARRIA	\$ 116,517,726	6
19	GANADERIA MAREVA	San Pedro	MARGOTH ESCOBAR	\$ 124,101,720	6
TOTAL				\$ 1,902,203,586	104

- 5- Apoyamos la gestión de Invest Pacific, para el fortalecimiento de la inversión extranjera en el Valle del Cauca, logrando inversiones de 10 empresas por 177 millones de dólares en total y generando más de 880 empleos en el departamento.





INFORME RENDICIÓN PÚBLICA DE CUENTAS 2017

SECRETARÍA DE TURISMO

EJECUCIÓN PRESUPUESTAL

PRESUPUESTO	2016	2017	VARIACION PORCENTUAL	NÚMERO DE PROYECTOS EJECUTADOS
PRESUPUESTO DEFINITIVO	\$ 2.234.855.112	\$ 8.508.814.950	280,7%	7 (2016)
PRESUPUESTO EJECUTADO	\$ 2.123.623.558	\$ 4.333.816.134	104,07%	8(2017)

Nota: \$2.997.925.858 del Presupuesto Definitivo corresponden al Proyecto de Regalías aprobado en septiembre 2017 para ejecución 2018-2019.

PRINCIPALES LOGROS

1. **Cuarto Congreso Internacional de Calidad Turística ICTE** (Instituto para la Calidad Turística Española – Autoridad referente en España y el mundo). Lideramos la postulación, defensa y captación del IV Congreso Internacional de Calidad Turística, evento que por primera vez se realizó en latinoamericana y el Valle del Cauca. Asistieron 600 personas entre nacionales e internacionales con una gran delegación de empresarios y periodistas de Europa. El evento tuvo dos días de duración, 45 ponentes, 8 ponencias, 1 charla magistral a cargo del campeón en Cliff Diving Orlando Duque, 35 periodistas y feria comercial con más de 35 marcas. Para esto destinamos una inversión de \$250.000.000 y gestionamos \$887.000.000. El impacto en publicidad nacional fue de \$400.000.000 en medios de comunicación.
2. **SITUR** – Creamos el Sistema de Información Turística del Valle del Cauca (www.siturvalle.com), plataforma que permitió generar, unificar y clasificar información estadística turística que facilitará la toma de decisiones del sector. Con esta herramienta, todos los turistas, empresarios y ciudadanos conocen en tiempo



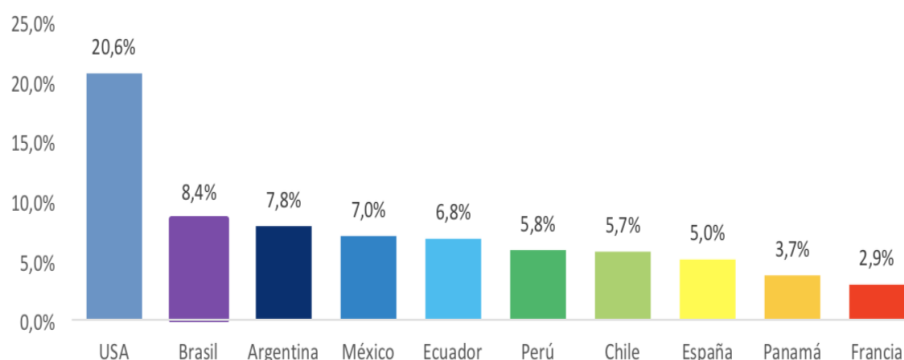


INFORME RENDICIÓN PÚBLICA DE CUENTAS 2017

real las tendencias de la industria de Viajes y turismo en el Valle del Cauca, los perfiles de los turistas que nos visitan y el impacto económico en la generación de empleo y desarrollo en nuestra región. En el lanzamiento de la plataforma nos acompañaron más de 200 empresarios del sector, gremios, alcaldías y gobernación. La secretaria de turismo destinó \$100.000.000 de presupuesto de inversión y se gestionó con el Ministerio de Industria, Comercio y Turismo \$800.000.000.

De esta información podemos destacar lo siguiente:

- a. 54% de ocupación hotelera en el 2017
- b. 220.000 turistas extranjeros llegaron a la región
- c. Llegada de turistas por países:



- d. El sector turístico genera 11.000 empleos en el Valle del Cauca.

3. **Juanchacolor.** Realizamos el proyecto de embellecimiento y mejoramiento de fachadas en el sector de Juanchaco y Ladrilleros con la participación de más de 400 voluntarios, alcaldías, gremios, empresarios del sector turismo y la comunidad local. Con este proyecto logramos dinamizar la economía en términos de hospedaje, alimentación, transporte, etc. Además de lograr el empoderamiento y recuperación de identidad más el sentido de pertenencia de la comunidad. Juanchaco y Ladrilleros es uno de los atractivos turísticos más importantes del



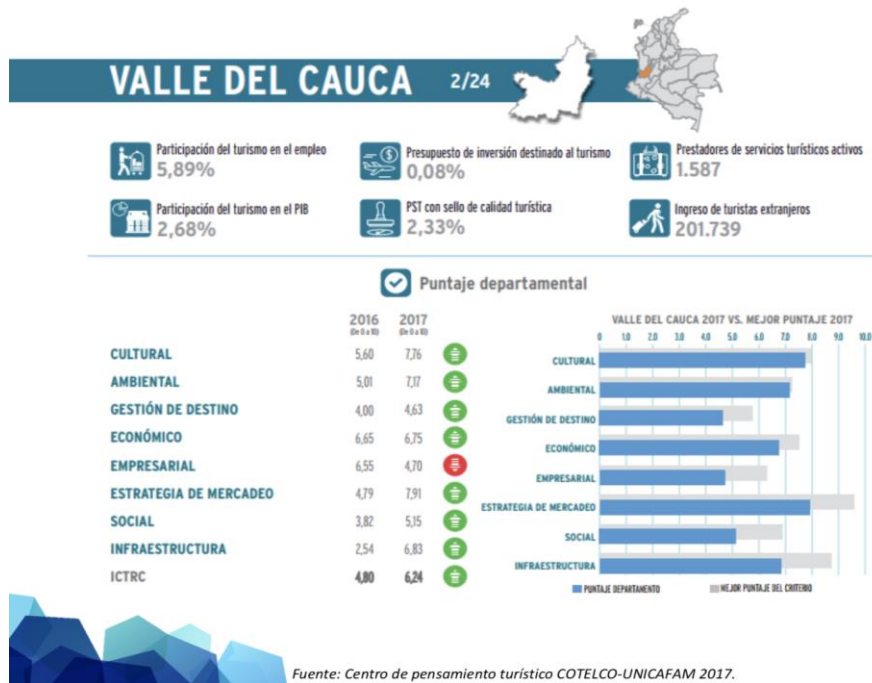


INFORME RENDICIÓN PÚBLICA DE CUENTAS 2017

Valle del Cauca, el cual visitan más de 5.000 turistas por semana. Para esto destinamos \$35.000.000 de presupuesto de inversión y gestionamos \$65.000.000 con diferentes empresas regionales y nacionales.

Beneficiamos a 2.500 personas con el embellecimiento de 134 casas, contamos con 12 murales de artistas y una ocupación hotelera del 98% y en restaurantes del 100% durante la jornada del proyecto.

- 4. **Segundo puesto en Índice de Competitividad Turística.** Logramos obtener una puntuación de 6,24 sobre 10, lo que permitió que el Valle del Cauca ocupara el segundo lugar en el índice de competitividad turística, de acuerdo a un informe realizado por el Centro de Pensamiento Turístico de Colombia (Ceptur). Esta distinción se debe a los criterios ambientales y de infraestructura con los que cuenta el departamento. “Esto es producto de las acertadas estrategias de promoción y una articulada gestión institucional”, aclaró un apartado del informe.



- 5. **Travesía, emprendimiento con destino.** impulsamos y fortalecimos los proyectos de negocio y emprendimientos enfocados en el sector del turismo, con





INFORME RENDICIÓN PÚBLICA DE CUENTAS 2017

una inversión de \$200.000.000. Primero identificamos emprendimientos con alto potencial de crecimiento en el sector del turismo del Valle del Cauca, buscando proyectos de negocio y/o empresas registradas que ofrecen servicios en turismo de naturaleza, turismo para deportes de aventura y hostelería. Contamos con la participación de 85 empresas y proyectos de negocio que recibieron un Bootcamp de 3 días en pro del fortalecimiento y crecimiento empresarial; de estos seleccionamos 10 proyectos o empresas, que recibieron acompañamiento para fortalecer sus modelos de negocio; así mismo, se seleccionaron 12 empresas registradas para ser acompañadas en la implementación de la norma técnica sectorial colombiana NTSH 013.

SECRETARÍA DE LAS TECNOLOGÍAS DE LA INFORMACIÓN Y LAS COMUNICACIONES

EJECUCIÓN PRESUPUESTAL

PRESUPUESTO	2016	2017	VARIACIÓN PORCENTUAL	PROYECTOS EJECUTADOS 2016	PROYECTOS EJECUTADOS 2017
PRESUPUESTO DEFINITIVO	\$5.529.235.238	\$14.544.607.667	263%	5	9
PRESUPUESTO EJECUTADO	\$4.954.939.998	\$14.268.271.470	288%	5	9

PRINCIPALES LOGROS

- 1- Consolidamos un ecosistema de Innovación TIC, mediante la conformación de los comités TIC del departamento, en el marco de la Ordenanza 430 de 2016 y el Decreto 1567, dando como resultado un avance de la meta del 50%.

Asimismo, desarrollamos dos encuentros de líderes transformadores del departamento, con la participación de más de 700 representantes del sector TIC del Valle.





INFORME RENDICIÓN PÚBLICA DE CUENTAS 2017

- 2- Certificamos en competencias digitales a más de 27.443 vallecaucanos y avanzamos en el fortalecimiento de las empresas TIC del departamento, con una inversión de \$799.235.238 en el proyecto “Formación e Innovación para el Fortalecimiento de la Competitividad del Sector TIC de la Región”.
- 3- Garantizamos el aseguramiento de la información sensible de la Gobernación con una inversión de \$5.551.481.863 en la implementación del 100% de una solución tecnológica, que permite soportar la disponibilidad, contingencia y respaldo de la información.
- 4- Adquirimos 700 equipos de procesamiento electrónico de datos, mejorando la capacidad institucional de la Gobernación del Valle del Cauca y cumpliendo con el 100% de la meta establecida, con una inversión de \$3'034.066.000 en la modernización de la infraestructura tecnológica, que garantice eficiencia y calidad en la prestación de los servicios que demanda la comunidad.

INDUSTRIA DE LICORES DEL VALLE

EJECUCIÓN PRESUPUESTAL

PRESUPUESTO	2016	2017	VARIACIÓN PORCENTUAL
INGRESOS			
PRESUPUESTO DEFINITIVO	\$108.597.820.397	\$110.167.082.507	1,4%
PRESUPUESTO EJECUTADO	\$82.104.691.885	\$75.126.973.455	-8,5%
EGRESOS			
PRESUPUESTO DEFINITIVO	\$107.805.171.390	\$105.490.614.790	-2,1%
PRESUPUESTO EJECUTADO	\$102.159.385.305	\$99.558.606.551	-2,5%

Fuente: Plan Indicativo y Acción. Cálculos internos ILV





INFORME RENDICIÓN PÚBLICA DE CUENTAS 2017

PRINCIPALES LOGROS

1. Facturamos ventas por un total de \$13.345.344 botellas de 750 cc acumuladas en el periodo comprendido 1 de enero de 2016 a diciembre 31 de 2017 en el Valle del Cauca.
2. Hicimos transferencias acumuladas de la ILV al Departamento del Valle de enero 1 de 2016 a diciembre 31 de 2017, asciende a 133 mil millones de pesos (\$133.030.384.000) para salud y educación, un avance de un 69% para el año 2017 y 34% para el acumulado del cuatrienio, de una meta acumulada de más de \$389 mil millones de pesos (\$389.053.000.000).
3. Invertimos un total de \$17.893.622.472 en actividades de reposicionamiento de producto; patrocinamos más de 38 eventos y ferias, imagen y marca, actividades de marca en punto de consumo, con el objetivo de reposicionar el producto, y generando rotación de producto y ventas; tuvimos presencia en los 42 municipios del Valle del Cauca.

BENEFICENCIA DEL VALLE

EJECUCIÓN PRESUPUESTAL

VIGENCIA	2016	2017	Δ %
PRESUPUESTO DEFINITIVO	\$ 57.295.532.261	\$ 63.352.895.681	11%
PRESUPUESTO EJECUTADO	\$ 47.900.953.801	\$ 52.080.783.473	9%
#PROYECTOS EJECUTADOS	2	3	

Fuente: Plan Indicativo y Acción 2017. Cálculos Oficina Asesora de Planeación.





INFORME RENDICIÓN PÚBLICA DE CUENTAS 2017

PRINCIPALES LOGROS

1. Mejoramos las ventas de Lotería del Valle e incrementamos los ingresos en un 10.27% respecto al 2016, como resultado de las buenas estrategias comerciales que ejecutamos. Esto nos permitió aumentar las transferencias a la salud de los vallecaucanos en un 21.94%.

Ventas lotería 2016	Ventas lotería 2017	Incremento en ventas	%
\$38.128.323.000	\$42.043.349.000	\$3.915.026.000	10.27%

Transferencias 2016	Transferencias 2017	Incremento en transferencias	%
\$7.446.514.835	\$9.080.280.190	\$1.633.765.355	21.94%

2. Logramos aumentar las ventas en el último trimestre del año y obtener la mayor venta de la lotería en toda la historia, superando los \$1.000 millones de pesos en el último sorteo, gracias a la estrategia de programación de dos sorteos Unifraccionales (billete de una sola fracción costo \$12.000), en el marco de la modificación de la norma.

Asimismo, ejecutamos promocionales como incentivos dirigidos al cliente final (Raspa ya, Gana ya, Triquivalle) y a los vendedores de lotería, como estrategia motivacional y de generación de ingresos extras con el propósito de mejorar su calidad de vida y aumentar las ventas de lotería.

3. En el Plan de Desarrollo “El Valle está en Vos” 2016-2019 nos comprometimos con la meta de aumentar los ingresos de la entidad por venta de Lotería en un 25 % en el cuatrienio. En el 2016 las ventas de Lotería crecieron un 19,48% y en 2017 el crecimiento fue de 10,27%, de esta manera cumplimos en dos años con la meta planteada para los cuatro años en el Plan de Desarrollo.





INFORME RENDICIÓN PÚBLICA DE CUENTAS 2017

4. Cumplimos los indicadores de Coljuegos, al incrementar las ventas y controlar los gastos, mostrando una entidad viable y rentable, saliendo del plan de desempeño y el riesgo de liquidación en que nos encontrábamos en el 2016.
5. Mejoramos la prestación de nuestros servicios, mediante la modernización tecnológica de la entidad y la actualización de procesos.

INFIVALLE

EJECUCIÓN PRESUPUESTAL

PRESUPUESTO (1)	2016	2017	VARIACIÓN PORCENTUAL
PRESUPUESTO DEFINITIVO	\$ 28.089.227.541	\$ 26.445.967.649	-6%
PRESUPUESTO EJECUTADO	\$ 24.551.564.769	\$ 16.444.568.961	-33%
PROYECTOS EJECUTADOS (2)	3	2	

(1) No incluye presupuesto del Sistema General de Regalías.

(2) En el año 2016 proyecto Fortalecimiento institucional, proyectos viales y agricultura (Departamento del Valle. Año 2017: Fortalecimiento institucional y Rutas para la paz (Departamento del Valle – Unión Europea).

Fuente: Plan Indicativo y Acción Área de Planeación. Cálculos Oficina de Planeación.

PRINCIPALES LOGROS

1. Posicionamiento Institucional

- **Participación en el Mercado:**

La participación de Infivalle en el mercado de la deuda pública en el Valle del Cauca, muestra una tendencia creciente, al incrementarse en 4 puntos con respecto al año 2016. Este es el resultado de una serie de estrategias implementadas a fin de lograr una mejor recordación por parte de los clientes, la coordinación interinstitucional para la administración o ejecución de proyectos de impacto regional y actividades de mercadeo.

- **Orientación Estratégica**





INFORME RENDICIÓN PÚBLICA DE CUENTAS 2017

Logramos una intervención de los créditos de largo plazo desde la estructuración del proyecto hasta el cierre financiero con el crédito, logrando desembolsar un crédito por \$2.000 millones al municipio de Restrepo, para la compra y adecuación de lote construcción para programa de vivienda de interés social con componentes sostenibles. Así mismo, avanzamos en la estructuración y cierre financiero de proyectos en los municipios de Pradera (Valle) por \$7.000 millones y Caloto (Cauca) por \$3.000 millones.

2. Resultados Actividad Misional

2.1 Desembolsos

Logramos un incremento del 45% en los desembolsos al pasar de \$93.639 millones en el 2016 a \$135.695 millones en el 2017. También observamos una mejor dinámica en las colocaciones a municipios, al comparar \$589 millones desembolsados en el 2016 frente a \$21.297 millones en el 2017, con aprobaciones en la vigencia por \$28.725 millones para este tipo de clientes.

Así mismo, diversificamos la colocación de recursos en otro tipo de clientes, desembolsando créditos por \$81.438 millones a entidades vinculadas con proyectos de interés público. Un tercer sector favorecido es la red de salud del Departamento beneficiada con créditos por \$23.840 millones. Es preciso resaltar que los clientes demostraron una buena conducta de pago, lo cual se ve reflejado en un indicador de cartera vencida del **0.95%**.

2.2 Cartera

Al 31 diciembre de 2017 la cartera presentó un crecimiento del 28% al pasar de \$134.963 millones en el 2016 a \$172.322 millones en el período en mención, destacándose el incremento en la línea de fomento del 26% y la línea de tesorería en el 41%.

A través de la política de provisiones, logramos mantener un alto porcentaje de cubrimiento de la cartera vencida, permitiendo que se mantenga controlada la exposición al riesgo crediticio.

Otro aspecto destacable es que aumentamos la duración ponderada de las colocaciones de crédito de 3.65 años en 2016 a 5.09 años en promedio en 2017, resultante del aumento de las colocaciones de créditos de fomento (largo plazo), garantizando la generación de ingresos a mediano y largo plazo.





INFORME RENDICIÓN PÚBLICA DE CUENTAS 2017

2.3. Depósitos

Al igual que en los desembolsos y la cartera, las captaciones también registraron un comportamiento positivo cumpliéndose la meta en un 122% y logrando un crecimiento del 32%, al pasar de \$104.659 millones en el 2016 a \$138.160 millones en diciembre 2017.

2.4 Gestión Integral de Proyectos

Estructuramos 16 proyectos de inversión social, beneficiando a los municipios de Restrepo, Miranda, Zarzal, Andalucía, San Pedro, Roldanillo, Buenaventura, entre otros. Formulamos también algunos proyectos de cobertura departamental como: Estudios de Factibilidad de Parques Tecnológicos de Energía Renovable en la Región Pacífico Colombiana, Innovación de un Sistema de Tratamiento de Residuos Electrónicos en el Valle del Cauca, Saneamiento de Cuentas por Cobrar para los Municipios del Valle del Cauca e Innovación en Inclusión Educativa de Calidad.

Coordinamos 7 proyectos suscritos en el 2017 por valor de \$19.274 millones, financiados con diferentes fuentes así:

Fuente de Recursos	Descripción	Beneficiarios	Valor
Sistema General de Regalías SGR	Enfermedades Huérfanas	31.500 Hab.	\$4.310 millones
	Formatic e Innovatic	1890 profesionales, 28 Estudiantes de Maestría 41 Empresas	\$9.102 millones
Fondo Fiduciario de la Unión Europea para la Paz de Colombia	Rutas para la Paz	35.000 Hab.	\$5.425 millones
Secretaría de Ambiente, Agricultura y Pesca – Gobernación del Valle	Caracterización Asociaciones Hortofrutícolas	324 Asoc.	\$297 millones
Instituto de Planificación y Promoción de Soluciones Energéticas para zonas no interconectadas IPSE	CCCN La Plata (Bahía Málaga)	579 Hab.	\$60 millones
Secretaría de Turismo – Gobernación del Valle	Tren Turístico Café y Azúcar	111.821 Hab.	\$80 millones
Convenio Secretaría de Vivienda y Hábitat – Gobernación del Valle.	Barrios Verdes y Solar Decatlón 2019 para América Latina y el Caribe	4.708.202 Hab.	

Es de resaltar que durante este año logramos evolucionar positivamente como entidad ejecutora del Sistema General de Regalías, pasando de una posición crítica (53.46) a una posición media (73.33), casi 4 veces por encima del puesto departamental.





INFORME RENDICIÓN PÚBLICA DE CUENTAS 2017

2.5 Proyecto de Fortalecimiento Institucional en TIC

Uno de los aspectos que se trató prioritariamente en el 2017 fue la definición de una ruta estratégica para el fortalecimiento de la plataforma tecnológica y la gestión de riesgos. Revisamos y ajustamos la estrategia de las inversiones en tecnologías, los proyectos TIC y el orden de intervención de los procesos internos, resultado de ello se estructuraron tres proyectos prioritarios: a) Adquisición e implementación de solución software para soportar la información de riesgos operativos, de lavado de activos y financiación del terrorismo LA/FT, planeación, auditorías y PQRS; b) Reestructuración del portal Web y c) Adquisición de equipos servidores para aplicaciones y equipos para los usuarios internos. Al cierre de la vigencia los 3 proyectos se encuentran en una ejecución del 100% con respecto al cronograma establecido.

EMPRESA DE RECURSOS TECNOLÓGICOS - E.R.T.

EJECUCIÓN PRESUPUESTAL

PRESUPUESTO	2016	2017	VARIACIÓN PORCENTUAL	PROYECTOS EJECUTADOS
PRESUPUESTO DEFINITIVO	\$36.460.777.060	\$33.586.000.000	-7,88%	1
PRESUPUESTO EJECUTADO	\$27.981.607.677	\$25.337.891.659	-9,45%	1

Fuente: Plan Indicativo y Acción 2017, cálculos Jefatura de Planeación y Proyectos-Empresa de Recursos Tecnológicos S.A. E.S.P

PRINCIPALES LOGROS

Renovamos en un 100% las condiciones óptimas de funcionamiento de la red de transmisión (sistema DWDM), estos resultados se obtuvieron debido a la compra de los equipos correspondientes tres lambdas (2λ , 3λ y 4λ) que nos permitió expandir su capacidad a cuatro lambdas (4λ) de 10 gigas cada una, así como el software de gestión, la prestación de servicios de instalación, condicionamiento, puesta en marcha, soporte y





INFORME RENDICIÓN PÚBLICA DE CUENTAS 2017

mantenimiento, generando los siguientes beneficios en las diferentes unidades de negocio de la compañía como son el sector residencial y corporativo:

- Mejoramos la estabilidad de la red, disminuyendo en un 100% los tiempos de falla, que pasaron de 34 horas en los primeros meses del 2017 a 0 al finalizarlo.
- Mejoramos la disponibilidad de la red, es decir, el tiempo que la red estuvo trabajando continuamente sin presentar cortes del servicio, al pasar del 97% al 100%.
- Aumentamos la capacidad para la operación del anillo Cali, Palmira, Amaime, El Cerrito, Guacarí y Buga, que, en caso de indisponibilidades de los servicios en estos enlaces, el anillo establece automáticamente una ruta alterna que funcionará de forma transparente a los usuarios evitando que se presenten indisponibilidades en los servicios.
- Iniciamos la comercialización de servicios de internet de mayores capacidades, donde estamos ejecutando proyectos de 5Gb (Zonas wifi y operadores, entre otros).
- Transporte de señales de alta capacidad, así como servicios de IPTV por la red.
- Comercialización de altas capacidades de datos para carriers. Este proyecto, además de lograr la supervivencia de ERT unos 10 años más, la pone a nivel de grandes operadores de la nación, lo que permitirá ofrecer servicios de valor agregado tales como IPTV, HFC, amplificadores de señal, servidores, Office 365, almacenamiento virtual, páginas web, hosting, mercado social, gestión documental, intranet, pasarela de pagos, cámara de seguridad, capacitaciones, telefonía móvil prepago, entre otros.
- Además, generaremos más recursos, y parte de ellos se invertirán socialmente, específicamente en la conectividad de las instituciones educativas de los municipios no certificados en educación, coadyuvando a la Gobernación del Valle del Cauca en este loable propósito, el cual a la fecha solo llega a un 30% de cobertura.





INFORME RENDICIÓN PÚBLICA DE CUENTAS 2017

IMPRENTA

EJECUCIÓN PRESUPUESTAL

PRESUPUESTO	2016	2017	VARIACIÓN PORCENTUAL	PROYECTOS EJECUTADOS
PRESUPUESTO DEFINITIVO	\$ 19.890.474.969	\$ 29.234.053.906	46%	0
PRESUPUESTO EJECUTADO	\$ 13.016.723.664	\$ 25.697.727.595	97%	0

1. VENTAS

Superamos en un 534% la meta de ventas propuestas para este año, al vender \$26.726 millones de pesos y no \$5.000 millones como estaba planeado, gracias a un fuerte plan de mercadeo y a la gestión comercial, que contó con acciones como: La suscripción de 82 contratos interadministrativos con la administración central, las entidades descentralizadas, las alcaldías de los municipios y otros despachos; la incursión en los departamentos de Chocó, San Andrés y Providencia y Cundinamarca; y el desarrollo de proyectos TIC con el Ministerio de Defensa por \$ 1.400 millones.

2. UNIDADES DE NEGOCIO

Consolidamos mediante el trabajo comercial las unidades de negocio que hacen parte del nuevo objeto social, logrando que en 2017 éstas representaran el mayor porcentaje de la facturación (79,4%), irrumpiendo positivamente en el mercado.

Así mismo, participamos en 3 importantes ferias comerciales: Andicom, Colombia 4.0 y Sofa 2017. Así mismo, estuvimos muy activos en la prestación de servicios TIC, gestión documental, logística, plan de medios y Datacenter.

3. SELLO EDITORIAL





INFORME RENDICIÓN PÚBLICA DE CUENTAS 2017

Por primera vez participamos como invitados especiales con stand principal en la II Feria Internacional del Libro de Cali y, en alianza con la Biblioteca Departamental Jorge Garcés Borrero, fortalecimos nuestro sello editorial Impretic's con el liderazgo en las actividades de celebración de Año Jorge Isaacs; la exposición mediática de la Imprenta, sus productos y servicios; y el lanzamiento de 5 publicaciones propias: María edición Plan lector 2017, La Música en María Jorge Isaac, María edición especial, María Rosas, y María cinco géneros.

INCIVA

EJECUCIÓN PRESUPUESTAL

PRESUPUESTO INGRESOS	2016	2017	VARIACIÓN PORCENTUAL
PRESUPUESTO DEFINITIVO	\$ 4.888.133.302	\$ 6.815.786.620	41,48%
PRESUPUESTO EJECUTADO	\$ 4.756.411.924	\$ 5.882.467.028	23,67%

PRESUPUESTO GASTOS	2016	2017	VARIACIÓN PORCENTUAL	PROYECTOS EJECUTADOS
PRESUPUESTO DEFINITIVO	\$ 4.888.133.302	\$ 6.815.786.620	41,48%	16
PRESUPUESTO EJECUTADO	\$ 4.176.391.555	\$ 5.058.242.076	21,12%	16

Fuente: Subdirección Administrativa y Financiera INCIVA

PRINCIPALES LOGROS

1. Logramos la aprobación de recursos del fondo de Ciencia Tecnología e Innovación del Sistema General de Regalías para el Proyecto de Investigación para la protección, conservación y recuperación del ecosistema del bosque seco tropical en el Valle del Cauca, que permitirá conocer las actuales condiciones de la fauna y flora, estableciendo prioridades para la conservación y generando modelos de investigación tendientes a





INFORME RENDICIÓN PÚBLICA DE CUENTAS 2017

subsanan las carencias de este servicio eco sistémico frente a escenarios como el cambio climático y la pérdida definitiva del ecosistema.

Con este logro damos cumplimiento a la meta de cofinanciación para la implementación de Centros de Ciencia en el Valle del Cauca, incrementando la producción científica y tecnológica de alto impacto, con una inversión de \$150.275.709. Asimismo, mejoramos el índice de competitividad territorial del Departamento y al aprovechamiento de la biodiversidad para el Ecoturismo, manteniendo los ecosistemas en el Valle del Cauca como una ventaja comparativa frente a otros territorios. Estimamos que la población beneficiada será la población ubicada en la cabecera de Guadalajara de Buga y de la ciudad de Tuluá (326.822 personas); población interesada en espacios para la investigación, la conservación y el desarrollo de nuevo conocimiento del patrimonio natural del Valle del Cauca.

2. Fortalecimos la cultura ambiental a través de los Centros Operativos de INCIVA, con la ejecución de proyectos de educación ambiental, donde se realizaron campañas educativas orientadas a fortalecer los valores ambientales de 9.678 niñas y niños de las Instituciones Educativas de los municipios de Cali, Buga, El Cerrito, Palmira, Tuluá y Calima Darién, con vigías ambientales debidamente capacitados.

Este logro permitió avanzar en la meta de ejecución de un programa integral de fortalecimiento de la cultura ambiental que se planeó realizar durante el cuatrienio, cuya inversión fue de \$698.528.887 y a largo plazo se espera como resultado actitudes y prácticas de uso y manejo sustentable del patrimonio natural y cultural del territorio por parte de la ciudadanía.

3. Atendimos 276.438 visitantes a través de las exposiciones temporales e itinerantes realizadas en ferias, centros comerciales, eventos de interés general como la Cumbre de Gobernadores en el Centro de Eventos Valle del Pacífico, el 27 y 28 de enero de 2017; la Vitrina Turística en la ciudad de Tuluá el 14 de junio de 2017; la Segunda Feria Plaza de Caycedo “Museos a la Plaza”, 25 de agosto de 2017; Expocotelco 2017, Centro de Eventos Valle del Pacífico 21 y 22 de septiembre; el Día Internacional del Turismo en Buga el 27 de septiembre; la Feria Ambiental CIDEA 2017 en Calima El Darién 30 de septiembre; Exposición Centros de INCIVA en el marco del Encuentro Internacional de Gestores Culturales, Universidad Autónoma de Occidente Cali, 18 de octubre de





INFORME RENDICIÓN PÚBLICA DE CUENTAS 2017

2017; presentación exposición Observando Aves en Colombia en el marco del viaje de familiarización comercial de la marca región del Valle del Cauca con agregados de embajadas de 29 países del mundo, Hotel Intercontinental Cali 23 de noviembre de 2017; y la Exposición “Fauna en riesgo de extinción en el Valle del Cauca” del 1 al 30 de noviembre en el Parque Natural Regional el Vínculo en Buga.

Esta divulgación que impacta a quien participa en cada uno de los eventos, y dimos cumplimiento a la meta de incrementar en un 12% el número de visitantes a los diferentes centros y eventos, con una inversión de \$695.651.626, que apoya la logística y mantenimiento de los diferentes centros que reciben a los visitantes, y por medio de una experiencia vivencial contribuye a la apropiación social para empoderar al ciudadano sobre la conservación del patrimonio cultural y natural del departamento dentro de la consolidación de la paz.

ACUAVALLE

EJECUCIÓN PRESUPUESTAL

PRESUPUESTO	AÑO 2016	AÑO 2017	VARIACION PORCENTUAL	NÚMERO DE PROYECTOS EJECUTADOS AÑO 2017
PRESUPUESTO DEFINITIVO	\$8.247.500.030	\$15.015.836.234	182,07%	
PRESUPUESTO EJECUTADO	\$7.152.470.992	\$13.193.733.437	184,46%	11





INFORME RENDICIÓN PÚBLICA DE CUENTAS 2017

Fuente: Reporte Sistema ERP

PRINCIPALES LOGROS

1.- Prestamos servicio de Acueducto y Alcantarillado en 33 y 29 municipios del Departamento del Valle del Cauca respectivamente. Alcanzamos una cobertura del 100% en acueducto y 98% en alcantarillado en la zona urbana, así como una continuidad del servicio de 98.99%. Aumentamos la cobertura en un 2,03%, superando el cumplimiento de la meta en 0.83%; así mismo, aumentamos la continuidad en 3,71%, es decir casi el triple de lo que se había programado como meta del cuatrienio; y aumentamos en 8.608 los usuarios de acueducto y 5.540 los de alcantarillado, los cuales se encuentran en su mayoría en estratos 1, 2 y 3.

2.- OBRAS EJECUTADAS

- Municipio de Jamundí Valle: Terminación de la obra de optimización de la planta de tratamiento de agua potable por valor de \$1.274 millones, la cual permitirá aumentar la capacidad de producción de agua potable en 100 lps, pasando de 250 a 350 lps para atender la demanda, beneficiando a una población de 124.586 habitantes.
- Municipio de Florida Valle: Rehabilitación del sistema de Producción de Agua Potable antiguo con una inversión por valor de \$1.500 millones, lo que permitirá solucionar problemas de abastecimiento a la población cuando se presenten cambios en la calidad del agua cruda, durante el mantenimiento de las estructuras y por el ingreso de los nuevos usuarios residenciales y comerciales en el corregimiento de Villagorgona, logrando beneficiar a 58.556 habitantes.
- Municipio de Riofrio Valle: Optimización de la PTAP por valor de \$400 millones, con el fin de aumentar la capacidad de la planta de potabilización, sin necesidad de construir nuevas estructuras y adicionalmente, mejorar y garantizar la continuidad del servicio cuando se presentan altas turbiedades en la fuente de agua cruda, beneficiando a 14.259 habitantes.
- Sistema BRUT: Optimización y automatización del control de caudales y presiones, para garantizar el suministro de agua cruda a las plantas de los municipios del sistema, con una inversión de \$750 millones, beneficiando a 188.501 habitantes los municipios de Bolívar, Roldanillo, La Unión, La Victoria, Toro, Obando y Zarzal.





INFORME RENDICIÓN PÚBLICA DE CUENTAS 2017

- Municipios de Yotoco y Toro Valle: Construcción de Tanques de Contacto de cloro, para mejorar los procesos de desinfección, por valor de \$215 millones y \$177 millones respectivamente, beneficiando a una población total de 32.942 habitantes.
- Municipios de Alcalá, Andalucía, Dagua, El Cerrito, Florida, Ginebra, Guacarí, Jamundí, La Cumbre, La Unión, Pradera, Riofrío, Restrepo, Roldanillo, Sevilla, Toro y Vijes: Reposición de 1.623 ml de redes de acueducto y 8.831.8 ml de redes de alcantarillado con una inversión de \$4.700 millones, benefició a 5.555 habitantes de dichas poblaciones.

3.- COMPONENTE AMBIENTAL

- **Manejo Ambiental De Cuencas Hidrográficas Abastecedoras de los Acueductos.**

Invertimos \$485'4 millones de pesos en los municipios de Bolívar, Florida, La Cumbre, Jamundí, El Cerrito, Ginebra, Pradera y San Pedro, para la intervención de 8 cuencas hidrográficas y la implementación de herramientas de manejo del paisaje consistentes en la construcción de aislamientos protectores, enriquecimiento forestal protector, sistemas silvopastoriles SSP, adicionalmente se implementan actividades de control de erosión e instalación de sistemas individuales para el manejo de aguas residuales rurales, incentivando el sentido de pertenencia de las comunidades beneficiadas hacia la conservación de los ecosistemas naturales.

- **Mejoramiento de la Cultura Ambiental**

En cumplimiento del mandato establecido en la Ley 373 de 1997, Ley del Uso Eficiente y Ahorro del Agua, desarrollamos programas orientados a la sensibilización y capacitación de la comunidad usuaria frente a la cultura del agua, conocimiento integral de los sistemas de acueducto y alcantarillado, manejo adecuado y recuperación de nuestros recursos naturales, en especial el recurso hídrico, con una inversión total de \$97'1 millones de pesos. Este programa se desarrolla a través de tres estrategias educativas: primero, el Club Defensores del Agua, donde creamos o reactivamos 8 clubes, superando el cumplimiento de la meta en un 133%, y capacitamos a 293 estudiantes y 26 docentes





INFORME RENDICIÓN PÚBLICA DE CUENTAS 2017

de 8 municipios; segundo, el Manejo Integral del Agua (MIA), donde realizamos dos seminarios taller Manejo Integral del Agua en Riofrío y Trujillo con la participación de 82 representantes de juntas de acción comunal, líderes comunitarios y estudiantes; y tercero, Conversatorios Ecológicos, donde capacitamos 2.721 personas entre estudiantes y comunidad en general en 16 municipios del Valle.

VALLECAUCANA DE AGUAS

EJECUCIÓN PRESUPUESTAL

PRESUPUESTO	2016	2017	VARIACIÓN PORCENTUAL
PRESUPUESTO DEFINITIVO	\$ 18.049.405.887	\$ 33.523.923.707	185,73%
PRESUPUESTO EJECUTADO	\$ 18.049.405.887	\$ 33.523.923.707	185,73%
PROYECTOS EJECUTADOS	1	14	

Fuente: Plan Indicativo y Acción Vallecaucana de Aguas. Cálculos Oficina Asesora de Planeación.

PRINCIPALES LOGROS

1. COMPONENTE DE ASEGURAMIENTO DE LA PRESTACIÓN DE LOS SERVICIOS PÚBLICOS.

Implementamos la estrategia tecnológica del Sistema de Información de Agua y Saneamiento Rural -SIASR, mediante el diagnóstico de 200 acueductos rurales, de un total de 1200, en los municipios de Candelaria, Palmira, Vijes, Ovando, Cartago, Restrepo, Cali, Ansermanuevo, Calima Darién, Ginebra, Guacarí, El Cerrito, Buga, Dagua, Buenaventura, Caicedonia y Sevilla; siendo pioneros en Colombia y beneficiando a aproximadamente 130.000 vallecaucanos.

Desarrollamos el Plan de Aseguramiento para ampliar la cobertura, legalizar los sistemas, empoderar a los usuarios de los acueductos y mejorar la prestación del servicio; beneficiando a cerca de 60.000 personas con la intervención en 22 Acueductos rurales de once municipios: Vijes, Dagua, Palmira, Buenaventura,





INFORME RENDICIÓN PÚBLICA DE CUENTAS 2017

Cartago, Dovio, Cairo, Versalles, Obando y Ansermanuevo. Esta meta del Plan de Desarrollo tuvo un avance del 95%.

2. COMPONENTE DE INVERSIONES EN INFRAESTRUCTURA

De 17 proyectos que radicamos ante el Mecanismo Departamental de Evaluación y Viabilización de Proyectos del sector de agua y saneamiento básico, logramos viabilizar 14 proyectos por un valor estimado en obra de \$ 35.655 Millones.

CONSTRUCCIÓN DE SISTEMAS DE ACUEDUCTO, ALCANTARILLADO Y DE PREVENCIÓN Y MITIGACIÓN DEL RIESGO

Tenemos contratados y en ejecución 17 proyectos que mejorarán los servicios de alcantarillado y acueducto, y permitirán la prevención y mitigación del riesgo en el sector de agua potable y saneamiento básico, en los municipios de Yotoco, Calima – Darién, El Cerrito, Guacarí, La Victoria, La Cumbre, Yumbo, Palmira, Obando, El Cerrito, Tuluá, Buenaventura, Trujillo, Versalles, Riofrío, por un valor total de \$54.204 millones. Estos proyectos permitirán beneficiar a aproximadamente 221.000 habitantes.

Asimismo, contratamos 11 estudios y diseños por un valor total de \$2.853 millones de pesos, que beneficiarán a más de 250.000 personas en 9 municipios tales como Ansermanuevo, Versalles, El Águila, El Dovio, San Pedro, La Cumbre, Pradera, Florida y Buenaventura.

3. COMPONENTE AMBIENTAL

PLANES DE SANEAMIENTO Y MANEJO DE VERTIMIENTOS – PSMV 2017

Formulamos y revisamos nueve (9) Planes de Saneamiento y Manejo de Vertimientos – PSMV, en los municipios de El Dovio, Andalucía, Tuluá, Buga y Palmira, por un valor de \$250 millones de pesos, cuyo objeto fueron elaborar estudios técnicos, ambientales y sanitarios necesarios para los trámites de permisos de vertimientos líquidos ante la autoridad ambiental.





INFORME RENDICIÓN PÚBLICA DE CUENTAS 2017

4. COMPONENTE DE RESIDUOS SÓLIDOS

En el marco de un proceso integral de aprovechamiento de residuos sólidos, durante el 2017 desarrollamos e implementamos acciones prácticas de educación ambiental, para fomentar la separación de residuos sólidos en la fuente, en los municipios de Roldanillo, Toro, Florida, Obando, Guacarí, Candelaria, Cerrito y Buga; esto con el propósito de garantizar la conservación de los recursos naturales y la sostenibilidad ambiental de los proyectos de agua potable y saneamiento básico.

Las acciones prácticas de educación ambiental estuvieron dirigidas en total a cerca de 3.200 estudiantes de 16 instituciones o sedes educativas públicas de los municipios ya mencionados; a 200 funcionarios de las administraciones municipales y organizaciones; y a 250 habitantes de 3 comunidades de zona urbana o rural de los municipios de Roldanillo, Obando y Toro

Así mismo, en proceso de publicación, evaluación y adjudicación de licitación pública, a finales de 2017, se encuentra el proyecto de compra, instalación y puesta en funcionamiento de equipos para el aprovechamiento de residuos sólidos de las Plantas de Manejo Integral de Residuos Sólidos - PMIRS de los municipios de Alcalá, Bolívar, El Dovio, La Victoria y Versalles.

En el marco de esta contratación se entregarán los siguientes equipos:

- Alcalá: Aglutinadora, Peletizadora y Mini cargador
- Bolívar: Prensa hidráulica y Bascula Electrónica
- El Dovio: Molino de orgánicos y Bascula Electrónica
- La Victoria: Prensa hidráulica y Bascula Electrónica
- Versalles: Mini cargador





INFORME RENDICIÓN PÚBLICA DE CUENTAS 2017

CAPÍTULO IV.- SEGURIDAD Y CONVIVENCIA

SECRETARÍA DE CONVIVENCIA Y SEGURIDAD CIUDADANA.

EJECUCIÓN PRESUPUESTAL

VIGENCIA	2016	2017	Δ %
PRESUPUESTO DEFINITIVO	\$21.576.618.759	\$31.765.009.231	47%
PRESUPUESTO EJECUTADO	\$16.796.332.691	\$16.135.659.768	-4%
#PROYECTOS EJECUTADOS	17	27	59%

VIGENCIA	2016	2017	Δ %
PRESUPUESTO DEFINITIVO	\$21.576.618.759	\$31.765.009.231	47%
PRESUPUESTO EJECUTADO	\$16.796.332.691	\$16.135.659.768	-4%
#PROYECTOS EJECUTADOS	17	27	59%

Fuente: Plan Indicativo y Acción Secretaría de Convivencia y Seguridad Ciudadana
Cálculos Oficina Asesora de Planeación.

PRINCIPALES LOGROS

1.- IMPLEMENTACIÓN DEL PLAN INTEGRAL DE SEGURIDAD “Valle del Cauca Seguro y en Paz 2016-2019”:

Implementamos el Plan Integral de Seguridad, lo que ha logrado reducir significativamente durante la vigencia 2017 los delitos de mayor impacto: homicidios por accidentes de tránsito en un 18%, hurto a residencias en un 15%, motocicletas, comercio





INFORME RENDICIÓN PÚBLICA DE CUENTAS 2017

y automóviles en un 12%, 11% y 10% respectivamente; y lesiones comunes disminuyó un 9,44%.

Este Plan se implementó a través de los siguientes proyectos:

- **Corredores seguros:** El departamento del Valle del Cauca cuenta con 3 corredores seguros, ubicados en la región norte, región centro y región sur. A través de acuerdos institucionales con Policía y Ejército y los cuerpos de seguridad del estado para que con el apoyo de los alcaldes, se le brinde sostenibilidad a la presencia de la fuerza pública tanto en las vías principales como en los corredores interiores al mundo complejo de los ingenios azucareros de la región, para la efectividad de esta estrategia el gobierno departamental entregó el siguiente equipamiento que comprende diversos apoyos tanto tecnológicos como de movilidad con la suscripción del compromiso de conservarlos en el tiempo y espacio para garantizar que delitos como el narcotráfico a través de diversas organizaciones armadas ilegales no desestabilice la tranquilidad ciudadana (ver tabla 2).

Dotación Departamento de Policía – Valle DEVAL, Ejército Nacional, Armada Nacional y Policía Metropolitana - MECAL para el año 2017.

ENTIDAD	ITEM	VALOR	OBSERVACIONES
Policía del Valle	6 Camionetas Inteligencia	\$ 790.451.916	Dotacion para los componentes de inteligencia de la DEVAL
Policía del Valle	7 Motos inteligencia	\$ 18.000.000	
Policía Metropolitana	2 Camionetas	\$ 263.483.972	Candelaria y Yumbo
Policía Metropolitana	3 CAI s Moviles	\$ 724.359.395	CAI Movil Jamundi, Yumbo y Candelaria
Policía Metropolitana	14 Motos CC 300	\$ 356.827.641	
Ejército Nacional	10 Camionetas	\$ 1.317.419.860	Creacion del Grupo de Fuerzas Especiales Urbanas para el Valle del Cauca
Ejército Nacional	8 Motos CC 650	\$ 264.920.673	
Ejército Nacional	17 Motos CC 300	\$ 402.538.572	
Armada Nacional	10 Motores Fuera de Borda	\$ 280.000.000	Dotacion para ejercer control territorial en la zona rural de Buenaventura específicamente en los esteros
Policía Deval	131 Camaras para seguridad	\$ 14.961.523.475	El sistema de video Vigilancia es de gran importancia ya que va articulado al Centro de Gestion de Emergencias del Valle del Cauca (C3)
Subtotal		\$ 19.379.525.504	
TOTAL		\$ 22.218.420.428	





INFORME RENDICIÓN PÚBLICA DE CUENTAS 2017

- **Territorios seguros en paz:** En articulación con el SENA, ICBF, Policía, Ejército, Empresa Privada y con una inversión de \$ 2.250 millones de pesos, la Corporación para el Desarrollo Social y Cultural del Departamento del Valle del Cauca – CORPOVALLE-, desarrolló el proyecto “Implementación de estrategias para la convivencia ciudadana y la prevención del delito en el valle del cauca - Territorios Seguros para la Paz”, donde se brindó asesoría Jurídica y psicosocial de forma permanente y activa en los municipios de Buenaventura, Florida, Pradera, Roldanillo y Tuluá.

Con una participación activa de 9.423 personas en los 5 municipios, se logró crear los comités de mediación vecinal y comités de seguridad en cada uno de los municipios. Un total de 1.492 personas participaron en talleres de formación en competencias comunitarias y 20 jóvenes se vincularon al Centro de Rehabilitación para consumo de SPA. También se creó el Plan Operativo de Enfoque territorial POET Municipales y puesta en marcha de la agenda POET, en la cual participaron más de 7.500 personas.

En los cinco (5) municipios intervenidos, se registró una reducción considerable de los delitos de mayor impacto en el Valle del Cauca, los cuales se describen a continuación juntos con las zonas verdes recuperadas.

Buenaventura

- Recuperación de los parques en el Lleras y Playita. Instalación de Luminarias LED, mantenimiento de zonas verdes y Caseta Comunal del Lleras
- Recolección de más de 5 toneladas de basura en la zona de baja mar.
- Reducción considerable del hurto a automóviles, residencias y al comercio en un 43%, 20% y 14% respectivamente. Las lesiones comunes se redujeron en 28 casos y el hurto a motocicletas se mantuvo en 61.

Florida

- Disminución del 31% en los indicadores de Violencia de la Comuna 03.





INFORME RENDICIÓN PÚBLICA DE CUENTAS 2017

- Se intervino el corredor verde, diseño y construcción del parque en el barrio el Nuevo Horizonte, adecuación de lote para la construcción de cancha.
- Se redujeron 5 delitos, se mantuvo en cero el secuestro y el hurto a automóviles se mantuvo en 7 casos. Cabe resaltar la reducción del hurto a personas en un 58%, pasando de 149 casos en el 2016 a 63 en el 2017 y la reducción de homicidios en un 32%.

Pradera

- Eliminación de las fronteras invisibles entre los barrios Manuel José Ramírez y Berlín.
- Se instalaron las luminarias LED alrededor de la cancha que divide el barrio JMR y Berlín.
- Rehabilitación del parque en el barrio José Manuel Ramírez, mantenimiento de la zona verde, luminarias, sillas, sembrado de césped.
- Reducción de 5 delitos, manteniendo el secuestro en cero. Es de resaltar la reducción de la extorsión en un 100%, pasando de 3 casos a 0 en el 2017.

Roldanillo

- Reducción del 42% de los indicadores de violencia en Zona Morelia.
- Instalación de luminarias LED en el parque principal y parque lineal. Restauración completa de la Caseta Comunal.
- Reducción del hurto a residencias y motocicletas en un 53% en el 2017, manteniendo el secuestro en 0 y el hurto a automotores en 1.

Tuluá

- Siembra de gramilla y sistema de drenaje para la cancha de futbol, con instalación de arcos y luminarias LED.
- Aumento favorable de la Percepción de seguridad en el barrio la Cruz.
- Torneo incluyente de futbol, Primera Feria Microempresarial Tesepaz.





INFORME RENDICIÓN PÚBLICA DE CUENTAS 2017

- Tuluá es el municipio que mejor desempeño ha tenido en la reducción de delitos de mayor impacto en el Valle del Cauca, con una reducción de 8 delitos para el 2017. Sobresale la reducción del secuestro en un 100%, el hurto a motocicletas en un 51% y los homicidios en accidentes de tránsito en un 48%.
- **Mompaz:** En busca mejorar la calidad de vida de los vallecaucanos y crear ambientes libres de violencia que mejoren los indicadores de justicia, seguridad y convivencia, se desarrolló en los municipios de Buenaventura, Pradera y Florida, el proyecto “Fortalecimiento de las organizaciones sociales, sindicales y comunales” con una inversión de \$ 2.445 millones de pesos, formando como gestores de paz y convivencia a 200 jóvenes en estado de vulnerabilidad en las temáticas de: competencias, habilidades e iniciativas de paz en Colombia y entrega de 200 de kits que incluye: maletín, gorra, camiseta agenda, un ejemplar del código de policía.

A través de la implementación de las escuelas de paz, se impactaron 1.200 estudiantes de las diferentes instituciones educativas entre los 13 y 17 años, con los cuales se trabajó todo el tema de prevención del delito y fomentar la convivencia.

- **Estrategia de prevención al consumo de sustancias psicoactivas en el Valle del Cauca, como insumo para la formulación de una política pública de anti drogas en el departamento del valle del cauca:** Para la implementación de esta estrategia se realizaron las siguientes actividades: 1. Realización de dos diálogos regionales (municipio de Cali) y cinco subregionales (Cartago, Tuluá, Palmira., Buenaventura y Cali) orientados a establecer las estrategias de prevención del consumo de sustancias psicoactivas – SPA- a través de la formulación de una política pública de drogas en el Valle del Cauca. 2. Diseño de una estrategia de prevención al consumo. 3. Establecer una agenda institucional y comunitaria orientada a la prevención en consumo de SPA. 4. Estrategia departamental de información, educación y comunicación para la prevención del consumo en los 42 municipios del departamento. Actividades que se enmarcaron en el cumplimiento de los siguientes objetivos: Acciones de prevención del consumo de sustancias psicoactivas; acciones orientadas al apoyo terapéutico.





INFORME RENDICIÓN PÚBLICA DE CUENTAS 2017

Inclusión social, entornos familiares y/o comunitarios, acciones de fortalecimiento de capacidades individuales y colectivas para la generación de redes sociales comunitarias y entornos protectores, acciones de prevención en violencia de género, acciones en materia de prestación de servicios en materia de salud pública, entre otros. Se destinaron de \$ 1.380 millones de pesos

2- PASAPORTES - IMPLEMENTACION ATENCION POR SISTEMA DE CITAS:

Mediante el proyecto “Fortalecimiento Institucional al proceso de atención al ciudadano en el trámite de pasaportes en el Valle del Cauca” Para la vigencia 2017, se implementó la prestación del servicio para trámite de pasaportes en línea, actualizando la página web con información clara y orientada a satisfacer las necesidades de los usuarios en la asignación de citas y requisitos para culminar con éxito la solicitud del pasaporte, además de la implementación de pago en línea. Esta iniciativa ha fortalecido la atención al ciudadano, con una asignación promedio de 1.260 citas por día, las cuales están disponibles de un día para otro.

Así mismo, se realizaron los fines de semana 15 jornadas móviles de expedición de pasaporte en diez (10) municipios del Valle del Cauca, garantizando el servicio a 7.059 usuarios en los municipios de Buenaventura, Cartago, Tuluá, Roldanillo, Candelaria, Buga, Palmira, Florida, Caicedonia y Sevilla, ahorrándole al usuario los gastos de transporte a la ciudad de Cali, en el proceso de solicitud y entrega del pasaporte.

3- DDHH (PREVENCIÓN Y PROTECCIÓN) TRATA DE PERSONAS, MIGRANTES Y RETORNADOS:

En lo referente a derechos humanos, se logró la formulación y aprobación del plan de contingencia del departamento del Valle del Cauca, para la atención inmediata a emergencias humanitarias: formulado y aprobado por el comité de justicia transicional (alcaldes, mesa de víctimas, Policía Nacional, Ejército, Fiscalía, Procuraduría, Defensoría, ICBF Instituto Colombiano de Bienestar Familiar y los demás integrantes del comité de justicia transicional).





INFORME RENDICIÓN PÚBLICA DE CUENTAS 2017

Por medio del proyecto “Asistencia a las presuntas víctimas de trata de personas, retornados y migrantes que demanden la asistencia en las rutas de atención establecidas mediante el decreto 1069 y 985 de 2005” y con una inversión de \$60 millones de pesos, se activó la ruta de atención a este tipo de población, la cual consiste en brindar atención psicosocial, ayuda humanitaria y seguimiento de los casos, en conjunto con las instituciones que conforman el Comité Interinstitucional de lucha contra la trata de personas. Este comité cuenta con acompañamiento permanente de un funcionario enlace del Ministerio del interior. Igualmente se realizaron jornadas educativas en los colegios de Cartago, Candelaria, Jamundí, Dagua, Buenaventura y Zarzal (Ver tabla 11).

Por último, es de resaltar el acompañando que se le ha brindado a la guardia indígena. Mediante el proyecto denominado “Mejoramiento de la convivencia en el Departamento del Valle del Cauca” por valor de \$130.000.000, se formó a la población indígena en Derechos Humanos, Derecho Internacional Humanitario, preservación de su identidad y se dotó con distintivo y materiales para su ejercicio con un total de 285 chalecos, 248 carpas, 266 linternas y 10 radios de comunicación. Este proyecto se ejecutó en los municipios de Florida, Pradera, Trujillo y El Dovio.

SECRETARÍA DE PAZ TERRITORIAL Y RECONCILIACIÓN

EJECUCION PRESUPUESTAL

PRESUPUESTO	2016	2017	VARIACIÓN PORCENTUAL	PROYECTOS EJECUTADOS
PRESUPUESTO DEFINITIVO	\$ 3.362.000.000	\$ 759.985.000	22,6%	2
PRESUPUESTO EJECUTADO	\$ 3.362.000.000	\$ 755.731.165	22,4%	1





INFORME RENDICIÓN PÚBLICA DE CUENTAS 2017

PRINCIPALES LOGROS

1. Implementamos una Política Pública de atención integral a Población Víctima, del Conflicto Armado (PVCA) con enfoque étnico diferencial y de género.

Incrementamos el nivel de certificación territorial del Departamento en la contribución a la implementación de la política pública del conflicto armado, pasando de un nivel de certificación bajo en el año 2015 (40.60%), a un nivel alto en el año 2016, alcanzando un porcentaje de 93.30%, un gran avance en el compromiso de cumplir con el Goce Efectivo de Derechos (GED) de este grupo poblacional y alcanzar la totalidad de la meta del Plan de Desarrollo de posicionar al Ente Territorial en Nivel Alto, con una contribución del 80% al culminar el periodo de gobierno.

Para desarrollar el Plan de Acción Territorial (PAT) 2016-2019 invertimos en total cerca de \$13 mil millones de pesos, distribuido en algunas acciones así:

- Asistencia Técnica a las 42 entidades territoriales del Valle del Cauca con una inversión de \$413.985.000, para que incrementaran su certificación en la contribución a la política pública de víctimas del conflicto armado.
- Con una inversión de \$72.500.000, beneficiamos a 1.000 familias víctimas del conflicto armado, de 25 municipios del Valle, con la entrega de kits alimenticios. Y beneficiamos a 436 familias con una inversión de \$57.000.000 para ayuda humanitaria en Bajo Sanjuan, límite entre Valle del Cauca y Chocó.
- Invertimos aproximadamente \$94 millones de pesos en la caracterización de población víctima del conflicto armado, en 10 municipios del Valle del Cauca, entre esos Buenaventura, Pradera y Florida donde se beneficiaron más de 5.800 familias; en articulación con las Entidades Territoriales y la Territorial de la Unidad Especial de Atención y Reparación Integral a Víctimas del Conflicto Armado (UEARIV), generando una interacción de Nación –Territorio.
- Apoyamos 4 procesos de Reparación Colectiva (La Habana/Buga; La Sonora/Trujillo, Arenillo/Palmira y Arenillo/Pradera), apoyando el desarrollo de los Planes Integrales de Reparaciones Colectivas (PIRC), la realización de las fiestas y conmemoraciones





INFORME RENDICIÓN PÚBLICA DE CUENTAS 2017

previstas en cada territorio, el fortalecimiento a las Juntas y Asociaciones realizando inversión en infraestructura Comunitaria y apuestas productivas surgidas desde las comunidades; beneficiando a más de 1.680 personas.

- Apoyamos dos centros subregionales de memoria histórica en Pradera y Cartago, con una inversión de \$80.000.000, para mejoramiento de su infraestructura.

Apoyamos 8 Asociaciones Campesinas, dedicadas al cultivo de hortalizas, verduras y frutales y cría y producción de trucha, en los municipios de Palmira, Pradera y Florida, beneficiando a 80 familias con una inversión de \$240.000.000.

- Fortalecimos la Participación Efectiva de la Población víctima del Conflicto Armado con una inversión de \$123.100.000. Apoyamos y fortalecimos financieramente el Plan de Trabajo de la mesa departamental y el proceso de elección de representantes del departamento a este espacio.

2. Modelo de Gestión Productiva Territorial para la Paz

Logramos posicionar la construcción e implementación de un Modelo de Gestión Territorial para la Paz, que permitiera dinamizar agendas públicas locales y regionales (políticas de paz) en la preparación institucional y comunitaria para la implementación de los acuerdos, mediante:

También acompañamos, fortalecimos y dinamizamos los Consejos municipales de Paz (19 Municipios con acuerdo, 17 Activos y 15 Consejos con Agendas de Paz en construcción).

3. Consolidar los Instrumentos de Seguimiento y Evaluación de las Acciones Territoriales del Postconflicto.

- Creamos la Red de Gestores y Observadores de Paz, como una instancia comunitaria cogestora del Observatorio de Paz.
- Ofrecimos el diplomado de Paz Territorial en convenio con la UNIVALLE, en el que se vincularon 90 personas y contó también con la participación de 04 representantes de las FARC luego de su reincorporación.
- Formación y articulación de 90 emisoras locales y comunitarias.





INFORME RENDICIÓN PÚBLICA DE CUENTAS 2017

- Cápsulas informativas “Hechos para la Paz”, espacio semanal sobre hechos de construcción de paz en el territorio, emitido por Telepacífico.
- Desarrollo de la estrategia “Pazeando el Cine por el Valle”, ciclo de cine sobre conflicto y paz en municipios del Valle. Costo total de la inversión \$104.362.000.

SECRETARÍA DE GESTIÓN DEL RIESGO DE DESASTRES

EJECUCIÓN PRESUPUESTAL

PRESUPUESTO	2016	2017	VARIACION PORCENTUAL	NÚMERO DE PROYECTOS EJECUTADOS
PRESUPUESTO DEFINITIVO	\$1.648.000.000	\$4.148.969.253	252%	3 en el año 2016
PRESUPUESTO EJECUTADO	\$1.178.837.951	\$3.843.640.019	326%	5 en el año 2017
PRESUPUESTO	2016	2017	VARIACION PORCENTUAL	NÚMERO DE PROYECTOS EJECUTADOS
PRESUPUESTO DEFINITIVO	\$1.648.000.000	\$4.148.969.253	252%	3 en el año 2016
PRESUPUESTO EJECUTADO	\$1.178.837.951	\$3.843.640.019	326%	5 en el año 2017

Fuente: Plan Indicativo - Acción áreas de conocimiento, reducción y manejo de la SGRD. Área de Planeación de la SGRD. Cálculos propios Área de Planeación de la SGRD.

PRINCIPALES LOGROS

1. Realizamos capacitaciones en el proceso de reducción de la Gestión del Riesgo de Desastres en 57 sedes educativas oficiales del departamento, lográndose un





INFORME RENDICIÓN PÚBLICA DE CUENTAS 2017

cumplimiento del 76% en la meta programada, con una inversión de \$96.261.832, lo que nos permitió llegar a 1436 estudiantes de 21 municipios.

Así mismo, capacitamos a 341 personas de 26 organizaciones comunitarias de 17 municipios, interesadas en asumir la responsabilidad ciudadana de contribuir a la Gestión del Riesgo de Desastres en su territorio para el mejoramiento de la percepción, la corresponsabilidad y la participación ciudadana frente al riesgo, lográndose un cumplimiento del 100% en el plan de acción con una inversión de \$196.009.538.

También acompañamos y brindamos asesoría a 27 Coordinadores municipales de Gestión del Riesgo de Desastres en la cultura de la gestión del riesgo de desastres lográndose un cumplimiento del 100% en el plan de acción con una inversión de \$30.903.593.

Realizamos la promoción de la integración de la gestión del riesgo de Desastres en los POT, PBOT o EOT municipales con la asistencia del Consejo Departamental de Gestión del Riesgo de Desastres, los Coordinadores Municipales de GRD además de los Secretarios Municipales de Planeación y Vivienda, excediendo el 100% de la meta programada en el plan de acción con una inversión de \$55.999.999.

Fortalecimos las capacidades de respuesta de los organismos de socorro, mediante nueve cursos, con la participación de 252 unidades de los cuerpos de Bomberos del Valle, por un valor de \$49.499.998, además dotamos de 13 GPS, 23 estaciones meteorológicas y 8 radios portátiles para el fortalecimiento operativo por un valor de \$99.063.007, cumpliéndose la meta programada en el plan de acción en un 100%.

2. Invertimos \$546.601.939 en la atención de la calamidad pública decretada por la ola invernal, con la entrega de ayudas humanitarias y carpas, además se llevó agua potable al sitio de los afectados y se alquiló maquinaria amarilla por \$1.500.000.000 para descolmatación. Con esta declaratoria de calamidad pública se benefició a la población en general de 37 municipios del Valle del Cauca afectados por la ola invernal, excediéndose el cumplimiento de las metas del CEDELO y de la Estrategia departamental de respuesta a emergencias.





INFORME RENDICIÓN PÚBLICA DE CUENTAS 2017

3. Fortalecimos la prevención de los riesgos de desastres ante la oportunidad de poder alertar a la población de los municipios del Valle del Cauca frente a la ocurrencia de eventos de emergencias y desastres, con la entrega de 13 Sistemas de alerta temprana con su adecuada transferencia tecnológica entre los meses de marzo hasta abril del año 2017 en los municipios de Yumbo (2), Jamundí, Florida (4); Trujillo (2), Andalucía, Bugalagrande (2), El Cerrito, con una inversión de \$30.000.000 cumpliendo el 100% de la meta programada.

Con este propósito, también entregamos equipos y herramientas para las 9 brigadas de atención a las emergencias de la Defensa Civil para el entrenamiento, capacitación y respuesta a emergencias por valor de 50 millones de pesos y para la Cruz Roja se adquirieron y entregaron con un presupuesto de 50 millones dos repetidoras y 15 radio teléfonos, cumpliéndose la meta en un 100%.

