



1.370-33.42

**INFORME DE ESTADÍSTICAS DE SENSIBILIZACIÓN
EN LOS 21 MUNICIPIOS JURISDICCIÓN DE LA SECRETARÍA DE MOVILIDAD Y
TRANSPORTE DEL VALLE DEL CAUCA
AÑO 2018**

Fecha: Santiago de Cali, mayo 06 de 2019

ELABORADO POR: ARGEMIRO GAMBOA GOMEZ

1. INTRODUCCIÓN

Este documento presenta las cifras y gráficas estadísticas de actores viales abordados en Instituciones Educativas, Entidades Públicas, Entidades Privadas y Comunidad en General, sensibilizados por el grupo de Agentes de Tránsito y/o Reguladores, en los 21 municipios del Departamento donde tiene jurisdicción la Secretaría de Movilidad y Transporte del Valle del Cauca. Medición efectuada durante el periodo de ENERO a DICIEMBRE del AÑO 2018.

Esta información se tomó del formato FO-M6-P4-01 "Formato de Asesoría y/o Asistencia en Movilidad y Transporte para Grupos Poblacionales" diligenciado en cada una de las sensibilizaciones, por los Agentes de Tránsito y/o Reguladores Departamentales con los datos de las personas abordadas.

2. OBJETIVOS

Dar a conocer las cifras estadísticas de actores viales sensibilizados por el grupo de Agentes de Tránsito y/o Reguladores, en Instituciones Educativas, Entidades Públicas y Privadas y Comunidad en General, además el porcentaje de cada uno de los 21 municipios que representa del total de la población, a quienes se les socializo temas como las normas de tránsito y transporte vigentes, Seguridad Vial y la importancia de los comportamientos seguros en la vía, enfocado a cada público objetivo.

3. RESUMEN:

Durante el periodo de Enero a Diciembre de 2018 el grupo de Agentes de Tránsito y/o Reguladores, sensibilizaron un total de 23.634 actores viales en los municipios de Alcalá, Ansermanuevo, Argelia, Bolívar, Bugalagrande, Calima-Darién, Dagua, El Águila, El Cairo, El Dovio, La Cumbre, La Victoria, Obando, Restrepo, San Pedro, Toro, Trujillo, Ulloa, Versalles y Vijes, jurisdicción de la Secretaría de la Movilidad y Transporte del Valle del Cauca, de los cuales 4.856 fueron en Establecimientos Educativos, 2.776 en Entidades Públicas, 995 en Empresas Privadas y 15.007 Comunidad en General.



GOBERNACIÓN VALLE DEL CAUCA

Secretaría de Movilidad y Transporte

FO-M9-P3-05 V01

El total de los 23.634 actores viales impactados, representan un 7,6% del total de la población (310.733 habitantes), de los 21 municipios jurisdicción de la Secretaría de Movilidad y Transporte del Valle del Cauca.

4. CONTENIDO DEL INFORME

Tabla 1. Cantidad de Personas Sensibilizadas por tipo de organismo en el periodo de enero hasta diciembre de 2018 por el grupo de Agentes de Tránsito y Reguladores Departamentales en los 21 municipios jurisdicción de la Secretaría de Movilidad y Transporte del Valle del Cauca

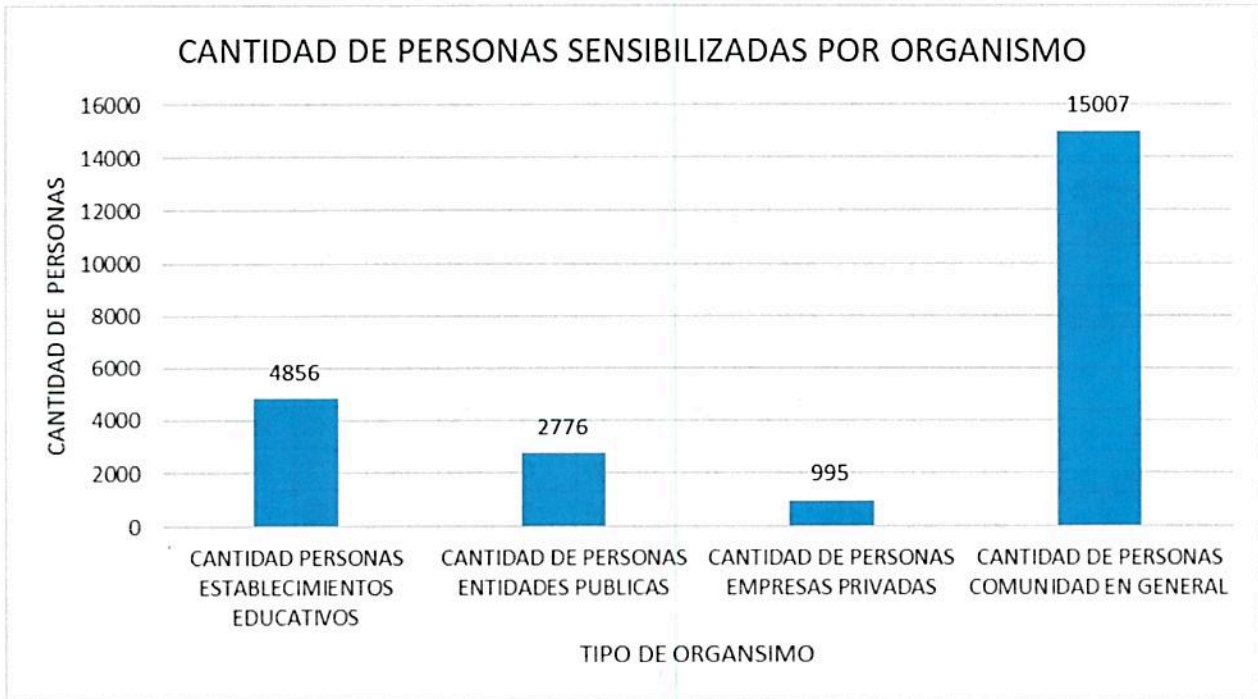
CANTIDAD DE PERSONAS SENSIBILIZADAS POR TIPO DE ORGANISMO DESDE ENERO HASTA DICIEMBRE DE 2018						
No.	MUNICIPIO	CANTIDAD PERSONAS ESTABLECIMIENTOS EDUCATIVOS	CANTIDAD DE PERSONAS ENTIDADES PUBLICAS	CANTIDAD DE PERSONAS EMPRESAS PRIVADAS	CANTIDAD DE PERSONAS COMUNIDAD EN GENERAL	CANTIDAD TOTAL DE PERSONAS
1	ALCALÁ	0	327	86	676	1089
2	ANSERMANUEVO	58	122	104	1592	1876
3	ARGELIA	288	103	87	437	915
4	BOLÍVAR	77	110	0	761	948
5	BUGALAGRANDE	639	167	143	1000	1949
6	CALIMA DARIÉN	3	30	51	1226	1310
7	DAGUA	663	0	22	1429	2114
8	EL AGUILA	42	180	0	502	724
9	EL CAIRO	174	80	27	395	676
10	EL DOVIO	33	140	37	1090	1300
11	LA CUMBRE	995	143	88	1240	2466
12	LA VICTORIA	91	175	5	583	854
13	OBANDO	0	169	106	144	419
14	RESTREPO	164	64	8	383	619
15	RIOFRIO *	0	0	0	0	0
16	SAN PEDRO	23	110	14	260	407
17	TORO	279	277	65	794	1415
18	TRUJILLO	697	217	81	1005	2000
19	ULLOA	151	229	22	675	1077
20	VERSALLES	314	53	37	534	938
21	VIJES	165	80	12	281	538
	TOTAL	4856	2776	995	15007	23634

Fuente: Secretaría de Movilidad y Transporte Departamental del Valle- FO-M6-P4-01 "Formato de Asesoría y/o Asistencia en Movilidad y Transporte para Grupos Poblacionales"

Nota 1: * En el municipio de Riofrio no se realizaron actividades de sensibilización.



Grafico 1. Personas Sensibilizadas por tipo de organismo en el periodo de Enero a Diciembre de 2018 por el grupo de Agentes de Tránsito y Reguladores Departamentales en la jurisdicción de la Secretaria de Movilidad y Transporte del Valle del Cauca.



Fuente: Secretaria de Movilidad y Transporte Departamental del Valle- FO-M6-P4-01 "Formato de Asesoría y/o Asistencia en Movilidad y Transporte para Grupos Poblacionales"



GOBERNACIÓN VALLE DEL CAUCA

Secretaría de Movilidad y Transporte

FO-M9-P3-05 V01

Tabla 2. Cantidad de Personas Sensibilizadas por mes en el periodo de Enero a Diciembre de 2018 por el grupo de Agentes de Tránsito y Reguladores Departamentales en los 21 municipios jurisdicción de la Secretaría de Movilidad y Transporte del Valle del Cauca

TOTAL PERSONAS SOCIALIZADAS Y SENSIBILIZADAS PERIODO DE ENERO A DICIEMBRE DE 2018														
No.	MUNICIPIO	Ene	Feb	Mar	Abr	May	Jun	Jul	Ago	Sep	Oct	Nov	Dic	TOTAL 2018
1	ALCALÁ	65	152	0	252	104	0	19	101	120	174	73	29	1089
2	ANSERMANUEVO	272	635	451	154	0	28	0	0	103	43	135	55	1876
3	ARGELIA	0	0	376	229	0	0	0	0	53	101	99	57	915
4	BOLÍVAR	105	246	125	239	0	0	3	49	126	0	55	0	948
5	BUGALAGRANDE	53	125	1098	165	147	14	18	82	38	72	122	15	1949
6	CALIMA DARIÉN	99	230	378	287	0	0	0	0	57	210	15	34	1310
7	DAGUA	368	858	484	252	69	0	0	0	0	30	15	38	2114
8	EL AGUILA	0	0	0	240	99	0	88	31	104	14	88	60	724
9	EL CAIRO	0	0	172	262	120	0	0	0	0	45	77	0	676
10	EL DOVIO	77	181	238	224	194	0	51	29	66	143	57	40	1300
11	LA CUMBRE	350	816	457	163	466	0	11	167	0	0	13	23	2466
12	LA VICTORIA	0	0	0	390	0	0	89	0	129	145	71	30	854
13	OBANDO	0	0	0	0	0	0	99	0	118	128	59	15	419
14	RESTREPO	28	66	104	78	0	163	0	119	0	0	16	45	619
15	RIOFRIO*	0	0	0	0	0	0	0	0	0	0	0	0	0
16	SAN PEDRO	0	0	0	0	0	0	150	3	15	117	50	72	407
17	TORO	0	0	654	114	50	140	105	30	56	124	114	28	1415
18	TRUJILLO	200	466	326	62	184	495	74	67	0	81	45	0	2000
19	ULLOA	0	0	264	310	89	0	0	47	0	352	0	15	1077
20	VERSALLES	111	260	227	12	10	0	0	11	46	59	186	16	938
21	VIJES	0	0	255	19	94	0	44	21	45	10	36	14	538
	TOTAL	1729	4034	5609	3452	1626	840	751	757	1076	1848	1326	586	23634

Fuente: Secretaría de Movilidad y Transporte Departamental del Valle- FO-M6-P4-01 "Formato de Asesoría y/o Asistencia en Movilidad y Transporte para Grupos Poblacionales"

Nota 2: *En el municipio de Riofrio no se realizaron actividades de sensibilización



GOBERNACIÓN VALLE DEL CAUCA

Secretaría de Movilidad y Transporte

FO-M9-P3-05 V01

Gráficos del 2 al 21. Personas Sensibilizadas en cada uno de los municipios, por mes en el periodo de Enero a Diciembre de 2018 por el grupo de Agentes de Tránsito y Reguladores Departamentales.



Gráfico 2

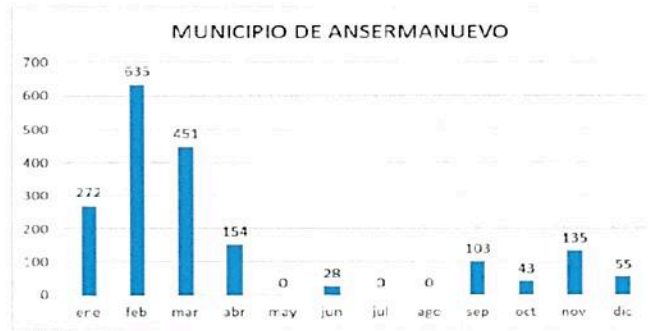


Gráfico 3

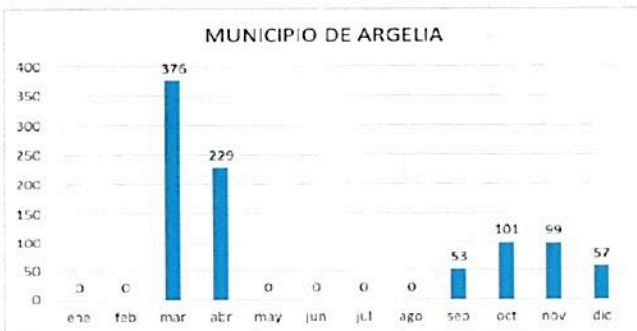


Gráfico 4

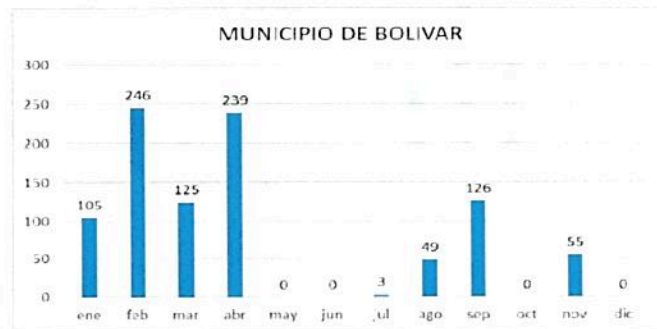


Gráfico 5

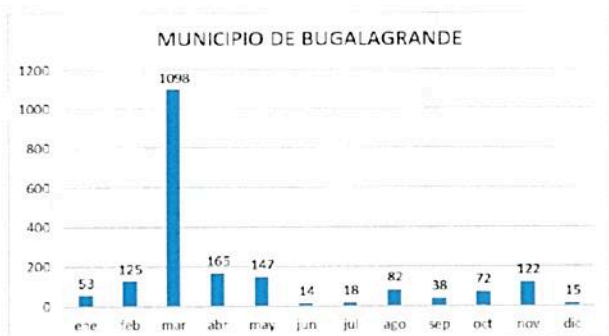


Gráfico 6

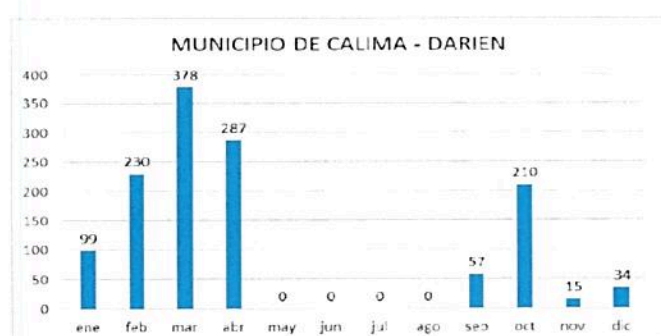


Gráfico 7



GOBERNACIÓN VALLE DEL CAUCA

Secretaría de Movilidad y Transporte

FO-M9-P3-05 V01

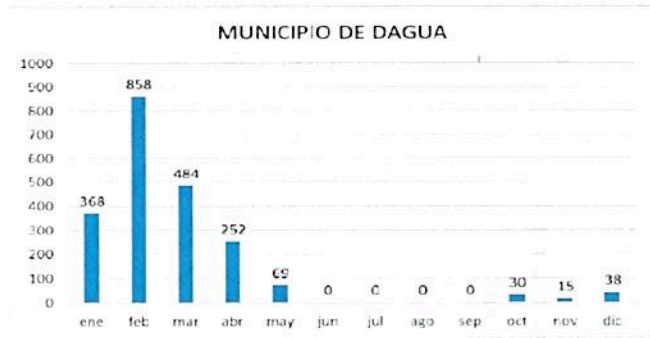


Grafico 8



Grafico 9



Grafico 10



Grafico 11



Grafico 12



Grafico 13



GOBERNACIÓN VALLE DEL CAUCA

Secretaría de Movilidad y Transporte

FO-M9-P3-05 V01

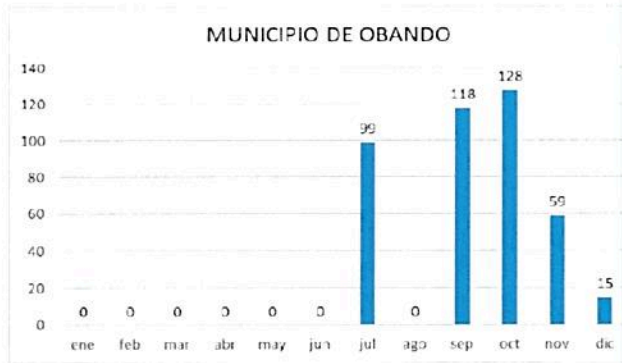


Grafico 14

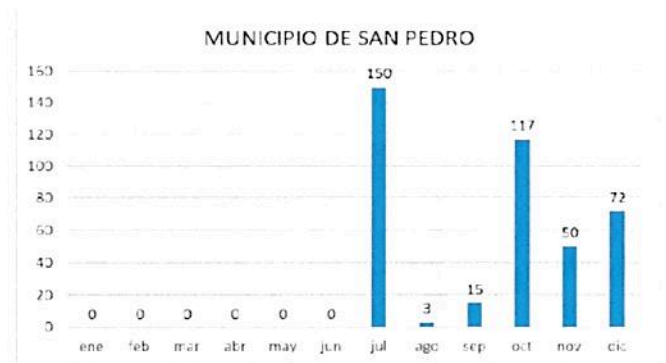


Grafico 15

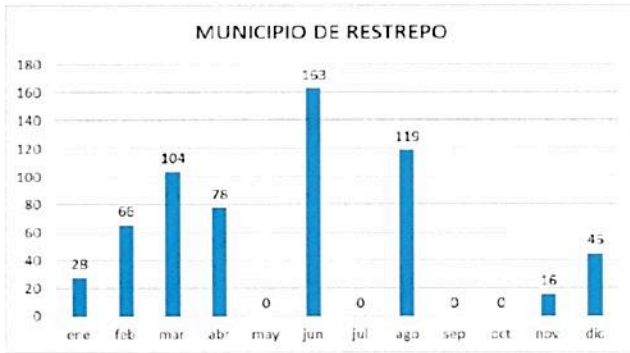


Grafico 16



Grafico 17



Grafico 18



Grafico 19





GOBERNACIÓN VALLE DEL CAUCA

Secretaría de Movilidad y Transporte

FO-M9-P3-05 V01



Grafico 20



Grafico 21

Fuente: Secretaría de Movilidad y Transporte Departamental del Valle- FO-M6-P4-01 "Formato de Asesoría y/o Asistencia en Movilidad y Transporte para Grupos Poblacionales"



**GOBERNACIÓN
VALLE DEL CAUCA**

Secretaría de Movilidad y Transporte

FO-M9-P3-05 V01

Tabla 3. Porcentaje de Población Socializado y Sensibilizado en el periodo de enero a diciembre de 2018 por el grupo de Agentes de Tránsito y Reguladores Departamentales en la jurisdicción de la Secretaría de Movilidad y Transporte del Valle del Cauca

% DE LA POBLACION SOCIALIZADO Y SENSIBILIZADO PERIODO DE ENERO A DICIEMBRE				
No.	MUNICIPIO	POBLACIÓN TOTAL DEL MUNICIPIO	TOTAL DE PERSONAS SENSIBILIZADAS	% DE LA POBLACIÓN SENSIBILIZADO
1	ALCALÁ	21352	1089	5%
2	ANSERMANUEVO	19557	1876	10%
3	ARGELIA	6440	915	14%
4	BOLÍVAR	13474	948	7%
5	BUGALAGRANDE	21167	1949	9%
6	CALIMA DARIÉN	15763	1310	8%
7	DAGUA	36400	2114	6%
8	EL AGUILA	11069	724	7%
9	EL CAIRO	9976	676	7%
10	EL DOVIO	8508	1300	15%
11	LA CUMBRE	11512	2466	21%
12	LA VICTORIA	13247	854	6%
13	OBANDO	14980	419	3%
14	RESTREPO	16227	619	4%
15	RIOFRIO*	14716	0	0%
16	SAN PEDRO	18128	407	2%
17	TORO	16394	1415	9%
18	TRUJILLO	18142	2000	11%
19	ULLOA	5457	1077	20%
20	VERSALLES	7214	938	13%
21	VIJES	11010	538	5%
		**310733	23634	7,6%

Fuente: Secretaría de Movilidad y Transporte Departamental del Valle- FO-M6-P4-01 "Formato de Asesoría y/o Asistencia en Movilidad y Transporte para Grupos Poblacionales" y **Estudio de la Fundación Universidad del Valle del Contrato Interadministrativo No. 0160-19-02-3755.

Nota 3: *En el municipio de Rio Frio no fue posible realizar actividades de sensibilización





**GOBERNACIÓN
VALLE DEL CAUCA**

Secretaría de Movilidad y Transporte

FO-M9-P3-05 V01

Grafico 23. Total personas sensibilizadas y socializadas por mes en la jurisdicción de la Secretaria de Movilidad y Transporte del Valle.



Fuente: Secretaria de Movilidad y Transporte Departamental del Valle- FO-M6-P4-01 "Formato de Asesoría y/o Asistencia en Movilidad y Transporte para Grupos Poblacionales"

5. RECOMENDACIONES

El Comportamiento humano representa un papel muy importante en la seguridad vial, por ello se hace necesario que la Secretaria de Movilidad y Transporte Departamental del Valle del Cauca, constantemente continúe trabajando en campañas de sensibilización a los actores viales en seguridad vial y respeto por las normas de tránsito, a través de su grupo de Agentes de Tránsito y Reguladores Departamentales en los municipios de su jurisdicción, de tal manera que se disminuyan los comportamientos inseguros en la vía por parte de los actores viales y así se bajen las cifras de los siniestros viales causantes de lesionados y fallecidos.

ARGEMIRO GAMBOA GOMEZ
Profesional Contratista

MARCO ANTONIO VALENCIA REYES
Subsecretario Servicios de Movilidad

Reviso: Marco Antonio Valencia Reyes, Subsecretario de Servicios de Movilidad, Raúl Ruiz Echeverry, Profesional Universitario.