

## GOBERNACION DEL VALLE DEL CAUCA

## BALANCE GENERAL

a Septiembre 30 de 2011

CODIGO	ACTIVO		CODIGO	PASIVO		PERIODO ACTUAL SEP. 30-2011	PERIODO ANTERIOR DIC-31-2010
	CORRIENTE	OTROS ACTIVOS		CORRIENTE	OTROS PASIVOS		
	<b>499.714.108</b>	<b>379.416.234</b>		<b>196.624.573</b>	<b>240.526.294</b>		
11	115.128.828	130.230.692	22	DEUDA PUBLICA	51.716.561	11.204.051	51.716.561
12	0	6.406.983	23	SOBREGIROS	0	0	0
13	50.932.947	45.486.269	24	CUENTAS POR PAGAR	160.771.384	160.771.384	143.771.434
14	326.572.679	190.101.973	25	OBLIGACIONES LABORALES	14.273.977	14.273.977	28.107.984
15	7.079.654	7.190.317	26	BONOS Y TITULOS EMITIDOS	0	0	0
19	0	0	27	PASIVOS ESTIMADOS	0	0	0
			29	OTROS PASIVOS	10.375.161	10.375.161	16.930.315
	<b>4.603.125.072</b>	<b>4.566.631.501</b>		<b>NO CORRIENTE</b>	<b>1.033.343.383</b>	<b>820.409.968</b>	<b>1.033.343.383</b>
12	49.651.853	31.428.247	22	DEUDA PUBLICA	131.723.739	131.723.739	124.531.541
13	3.017.446	3.028.367	24	CUENTAS POR PAGAR	38.732.955	38.732.955	18.374.119
14	1.066.153.053	1.008.405.445	25	OBLIGACIONES LABORALES	123.971.835	123.971.835	81.892.647
16	471.459.651	471.214.441	26	BONOS Y TITULOS EMITIDOS	0	0	0
17	2.674.906.781	2.731.227.166	27	PASIVOS ESTIMADOS	525.981.439	525.981.439	808.545.076
19	337.936.288	321.327.835		<b>TOTAL PASIVOS</b>	<b>1.017.034.541</b>	<b>1.273.869.677</b>	
	<b>5.102.839.180</b>	<b>4.946.047.735</b>		<b>PATRIMONIO</b>	<b>4.085.804.639</b>	<b>3.672.178.058</b>	
			31	HACIENDA PUBLICA	4.085.804.639	4.085.804.639	3.672.178.058
	<b>5.102.839.180</b>	<b>4.946.047.735</b>		<b>TOTAL PASIVO Y PATRIMONIO</b>	<b>5.102.839.180</b>	<b>4.946.047.735</b>	
80	0	0	90	CUENTAS DE ORDEN ACREEDORAS	0	0	0
81	1.656	1.656	91	RESPONSABILIDADES CONTINGENTES	-390.151.868	-390.151.868	-74.008.583
83	320.603	0	93	ACREEDORAS DE CONTROL	-4.027.651	-4.027.651	-4.261.962
89	-322.260	-1.656	99	ACREEDORAS POR CONTRA	394.179.520	394.179.520	78.270.545

FRANCISCO JOSE LOURDO MUÑOZ  
 Gobernador del Departamento del Valle del Cauca

HELENA DEL PILAR CAICEDO CUENCA  
 Subsecretaria de Contabilidad

CECILIA TOVAR DE YARGAS  
 Secretario de Hacienda y Crédito Público

ANEXO No. 2  
ESTADO DE CAMBIOS EN LA SITUACION FINANCIERA  
BALANCE GENERAL  
A SEPTIEMBRE 30 DE 2011  
(cifras en miles de pesos )

COD.	ACTIVO	PERIODO ACTUAL SEP 30-2011	PERIODO ANTERIOR DIC-31-2010	VARIACION	COD.	PASIVO	PERIODO ACTUAL SEP. 30-2011	PERIODO ANTERIOR DIC-31-2010	VARIACION
11	EFFECTIVO	499.714.108	379.416.234	120.297.874	22	OPERACIONES DE CREDITO PUBLICO	11.204.051	51.716.560	40.512.509
1105	CAJA	1.555.207	1.581.673	-26.467	2203	OPERACIONES DE CRÉDITO PÚBLICO INTERNAS DE CORTO P	11.204.051	51.716.560	40.512.509
1110	BANCOS Y CORPORACIONES	113.573.621	128.649.019	-15.075.398	2208	DEUDA PUBLICA INTERNA DE LP	0	0	0
12	INVERSIONES	0	6.406.983	-6.406.983	24	CUENTAS POR PAGAR	160.771.384	143.771.435	-16.999.949
1202	INVERSIONES ADICION DE LIQUIDEZ- RENTA VARIABLE	0	6.406.983	-6.406.983	2401	ADQUISICION BIENES Y SERVICIOS	58.262.093	32.136.894	-26.125.199
13	RENTAS POR COBRAR	50.932.947	45.486.269	5.446.678	2422	INTERESES POR PAGAR	1.121.329	527.772	-593.558
1305	VIGENCIA ACTUAL	50.932.947	45.486.269	5.446.678	2425	ACREEDORES	27.404.611	42.669.584	15.264.973
14	DEUDORES	326.572.679	190.101.973	136.470.706	2436	RETENCION EN LA FUENTE E IMPUESTO DE TIMBRE	408.825	750.994	342.170
1401	INGRESOS NO TRIBUTARIOS	14.898.761	14.985.711	-86.950	2455	DEPOSITOS RECIBIDOS DE TERCEROS	0	0	0
1413	TRANSFERENCIAS POR COBRAR	39.156.828	22.632.973	16.523.855	2460	CREDITOS JUDICIALES	17.034.080	18.328.606	1.294.525
1420	AVANCES Y ANTICIPOS ENTREGADOS	85.506.266	87.206.848	-1.700.582	2480	ADMON Y PRESTACION SERVICIOS SALUD	56.540.445	49.357.585	-7.182.860
1424	ENCARGOS FIDUCIARIOS	66.881.954	65.276.441	1.605.513	25	OBLIGACIONES LABORALES	14.273.977	28.107.984	13.834.007
1470	OTROS DEUDORES	120.128.870	0	120.128.870	2505	SALARIOS Y PRESTACIONES SOCIALES	14.266.926	23.508.473	9.241.547
15	INVENTARIOS	7.079.654	7.190.317	-110.663	2510	PENSIONES POR PAGAR	7.051	4.599.511	4.592.460
1510	MERCANCIAS EN EXISTENCIA	6.841.563	7.190.317	-348.754	26	OTROS BONOS Y TITULOS EMITIDOS	0	0	0
1525	MERCANCIAS EN TRANSITO	238.091	0	238.091	2625	BONOS PENSIONALES	0	0	0
12	NO CORRIENTE	4.603.125.072	4.566.631.501	36.493.571	27	PASIVOS ESTIMADOS	0	0	0
1202	INVERSIONES	49.651.853	31.428.248	18.223.605	2710	PROVISION PARA CONTINGENCIAS	0	0	0
1207	INVERSIONES ADICION DE LIQUIDEZ- RENTA VARIABLE	7.379.908	0	7.379.908	2715	PROVISION PRESTACIONES SOCIALES	0	0	0
1207	INVERSIONES PATRIMONIALES- METODO DEL COSTO	26.795.042	26.495.075	299.967	2720	PROVISION PARA PENSIONES	0	0	0
1208	INVERSIONES PATRIMONIALES	15.977.727	5.312.372	10.665.355					
1280	METODO PARTICIPACION	-500.824	-379.198	-121.626					
	PROVISION PARA PROTECCION INVER								

*feed*

+

**ANEXO No. 2**  
**ESTADO DE CAMBIOS EN LA SITUACION FINANCIERA**  
**BALANCE GENERAL**  
**A SEPTIEMBRE 30 DE 2011**  
(cifras en miles de pesos )

13	RENTAS POR COBRAR	3.017.446	3.028.367	-10.922
1310	VIGENCIA ANTERIOR	3.017.446	3.028.367	-10.922
<b>14</b>	<b>DEUDORES</b>	<b>1.066.153.053</b>	<b>1.008.405.445</b>	<b>57.747.609</b>
1424	ENCARGOS FIDUCIARIOS	1.028.460.661	892.938.302	135.522.359
1425	DEPOSITOS ENTREGADOS	64.567.750	51.291.989	13.275.761
1470	OTROS DEUDORES	0	89.750.847	-89.750.847
1475	DEUDAS DIFÍCIL COBRO	3.018.367	3.025.136	-6.769
1480	PROVISION PARA DEUDORES	-29.893.724	-28.600.829	-1.292.895
<b>16</b>	<b>PROPIEDADES, PLANTA Y EQUIPO</b>	<b>471.459.651</b>	<b>471.214.441</b>	<b>245.210</b>
1605	TERRENOS	417.440.438	416.359.249	1.081.188
1610	SEMOVIENTES	1.752	1.752	0
1615	CONSTRUCCIONES EN CURSO	150.000	150.000	0
1635	BIENES MUEBLES EN BOGENA	2.497.127	2.918.832	-421.705
1640	EDIFICACIONES	70.773.519	70.149.843	623.676
1650	REDES, LINEAS Y CABLES	12.429.791	12.429.791	0
1655	MAQUINARIA Y EQUIPO	4.849.953	4.865.854	-15.901
1660	EQUIPO MEDICO Y CIENTIFICO	5.143.785	5.747.459	-603.673
1665	MUEBLES, ENSERES Y EQUIPOS DE OFICINA	6.167.368	6.566.088	-398.720
1670	EQUIPO DE COMUNICACIÓN Y COMPUTACION	16.545.675	15.397.074	1.148.602
1675	EQUIPO DE TRANSPORTE, TRACCION Y ELEVACION	7.050.919	6.813.815	237.104
1680	EQUIPO COMEDOR, COCINA, DESPESA Y HOTELES	328.335	327.244	1.091
1685	DEPRECIACIÓN ACUMULADA	-71.919.010	-70.512.559	-1.406.451
1686	AMORTIZACION ACUMULADA	0	0	0
<b>17</b>	<b>BIENES DE BENEFICIO Y USO PUBLICO</b>	<b>2.674.906.781</b>	<b>2.731.227.166</b>	<b>-56.320.385</b>
1705	BIENES DE BENEFICIO Y USO PUBLICO EN CONSTRUCCION	5.696.546	7.008.725	-1.312.179
1710	BIENES DE USO PUBLICO	3.703.168.797	3.701.839.410	1.329.387
1715	BIENES HISTÓRICOS Y CULTURALES	2.452.332	2.452.333	-1
1785	AMORTIZACION BIENES DE BENEFICIO	-1.036.410.894	-980.073.302	-56.337.592
29	<b>OTROS PASIVOS</b>	<b>10.375.161</b>	<b>16.930.315</b>	<b>6.555.154</b>
2905	RECAUDOS A FAVOR DE TERCEROS	10.375.161	16.840.193	6.465.032
2910	INGRESOS RECIBIDOS POR ANTICIPADO	0	90.122	90.122
2996	OBLIGACIONES EN INVESTIGACION ADMIN	0	0	0
	<b>NO CORRIENTE</b>	<b>820.409.968</b>	<b>1.033.343.383</b>	<b>212.933.415</b>
22	OPERACIONES DE CREDITO PBCO INT	131.723.739	124.531.541	-7.192.198
2208	DEUDA PUBLICA INTERNA DE LARGO PLA;	131.723.739	124.531.541	-7.192.198
<b>24</b>	<b>CUENTAS POR PAGAR</b>	<b>38.732.955</b>	<b>18.374.118</b>	<b>-20.358.837</b>
2403	TRANSFERENCIAS CORRIENTES	8.055.415	8.318.678	263.263
2440	IMPUESTOS, TASAS POR PAGAR	234.919	1.601.903	1.366.984
2450	AVANCES Y ANTICIPOS RECIBIDOS	3.745.651	3.684.979	-60.672
2453	RECURSOS RECIBIDOS EN ADMON	26.696.971	4.768.558	-21.928.412
<b>25</b>	<b>OBLIGACIONES LABORALES</b>	<b>123.971.835</b>	<b>81.892.648</b>	<b>-42.079.187</b>
2510	SALARIOS Y PRESTACIONES SOCIALES	123.971.835	81.892.648	-42.079.187
2570	PENSIONES Y RETROACT. PENSIONAL	0	0	0
<b>27</b>	<b>PASIVOS ESTIMADOS</b>	<b>525.981.439</b>	<b>808.545.076</b>	<b>282.563.637</b>
2710	PROVISION PARA CONTINGENCIAS	76.630.185	383.150.927	306.520.742
2715	PROVISION PRESTACIONES SOCIALES	61.088.345	-61.088.345	
2720	PROVISION PARA PENSIONES	331.154.838	368.286.079	37.131.240
2721	PROVISION PARA BONOS PENSIONALES	57.108.070	57.108.070	0
	<b>TOTAL PASIVO</b>	<b>1.017.034.541</b>	<b>1.273.869.677</b>	<b>256.835.136</b>


ANEXO No. 2  
ESTADO DE CAMBIOS EN LA SITUACION FINANCIERA  
BALANCE GENERAL  
A SEPTIEMBRE 30 DE 2011  
(cifras en miles de pesos )

	337.936.287	321.327.834	9.395.782	PATRIMONIO	4.085.804.639	3.672.178.059	-413.626.581
19 OTROS ACTIVOS							
1901 RESERVA FINANCIERA ACTUARIAL	7.212.671	0	7.212.671				
1905 GASTOS ANTICIPADOS POR ANTICIPAL	279.608	279.608	0	31 HACIENDA PUBLICA	4.085.804.639	3.672.178.059	-413.626.581
1915 OBRAS Y MEJORAS PROPIEDAD AJEN/	13.101.602	13.409.340	-307.739	3105 CAPITAL FISCAL	3.400.396.978	3.302.099.190	-98.297.788
1920 BIENES ENTREGADOS A TERCEROS	56.098.210	42.348.227	13.749.983	3110 RESULTADO DEL EJERCICIO	453.748.904	176.781.155	-276.967.749
1925 AMORT. ACUM BIENES ENTREG A T	-5.066.275	-4.780.269	-286.006	3115 SUPERAVIT POR VALORIZACION	266.294.070	270.055.689	3.761.619
				SUPERAVIT METODO			
1970 INTANGIBLES	499.223	21.480	477.743	3117 PATRIMONIAL	7.892.081	278.718	-7.613.362
1975 AMORT. ACUM. INTANGIBLES	-482.821	-6.242	-476.580	3125 PATRIMONIO PUBLICO INCORPORADO	17.428.901	2.221.014	-15.207.886
				3128 REVALORIZACION HACIENDA PUBLICA	-59.956.295	-79.257.708	-19.301.413
1999 VALORIZACIONES	266.294.070	270.055.690	-3.761.620				
<b>TOTAL ACTIVO</b>	<b>5.102.839.180</b>	<b>4.946.047.735</b>	<b>156.791.444</b>	<b>TOTAL PASIVO Y PATRIMONIO</b>	<b>5.102.839.180</b>	<b>4.946.047.735</b>	<b>-156.791.445</b>

	0	0	0	CUENTAS DE ORDEN ACREEDORAS	0	0	0
80 CUENTAS DE ORDEN DEUDORAS							
81 DERECHOS CONTINGENTES	1.656	1.656	0	90 RESPONSABILIDADES CONTINGENTES	-390.151.868	-74.008.583	-316.143.285
83 DEUDORAS DE CONTROL	320.603	0	320.603	93 ACREEDORAS DE CONTROL	-4.027.651	-4.261.962	-8.289.613
89 DEUDORAS DE CONTROL POR EL CON	-322.260	-1.656	-320.603	99 ACREEDORAS POR CONTRA	394.179.520	78.270.545	315.908.975

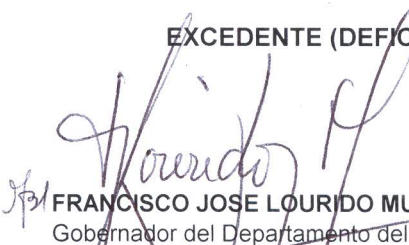
  
FRANCISCO JOSE LOURIDO MUÑOZ  
Gobernador del Departamento del Valle del Cauca

  
CECILIA TOVAR DE VARGAS  
Secretaria de Hacienda y Crédito Público

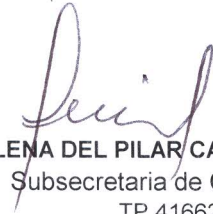
  
HELENA DEL PILAR CAICEDO CUENCA  
Subsecretaria de Contabilidad  
TP. 41662-T

ANEXO No. 3  
ESTADO DE ACTIVIDAD FINANCIERA, ECONOMICA Y SOCIAL  
A SEPTIEMBRE 30 DE 2011  
(Cifras en miles de pesos)

CODIGO	CONCEPTO	PERIODO ACTUAL SEP. 30-2011	PERIODO ANTERIOR DIC-31-2010
	<b>INGRESOS OPERACIONALES</b>	<b>850.813.370</b>	<b>1.120.392.666</b>
41	INGRESOS FISCALES	418.876.792	608.233.935
44	TRANSFERENCIAS	431.936.578	512.158.731
	<b>GASTOS OPERACIONALES</b>	<b>746.311.803</b>	<b>931.556.436</b>
51	DE ADMINISTRACION	141.016.703	216.159.090
52	DE OPERACION	449.162	13.582.381
53	PROVISIONES, AGOTAMIENTOS, DEPRECIACIONES Y AI	1.421.290	2.459.860
54	TRANSFERENCIAS	1.463.887	2.333.718
55	GASTO SOCIAL	601.960.761	697.021.386
	<b>EXCEDENTE (DEFICIT) OPERACIONAL</b>	<b>104.501.567</b>	<b>188.836.230</b>
	<b>OTROS INGRESOS</b>	<b>61.428.217</b>	<b>43.512.314</b>
48	Otros Ingresos	61.428.217	43.512.314
	<b>OTROS GASTOS</b>	<b>-288.218.560</b>	<b>54.539.264</b>
58	Otros Gastos	-288.218.560	54.539.264
62	COSTOS	399.439	1.028.126
	<b>EXCEDENTE (DEFICIT) DEL EJERCICIO</b>	<b>453.748.904</b>	<b>176.781.155</b>

  
FRANCISCO JOSE LOURIDO MUÑOZ  
Gobernador del Departamento del Valle del Cauca

  
CECILIA TOVAR DE VARGAS  
Secretario de Hacienda y Crédito

  
HELENA DEL PILAR CAICEDO CUENCA  
Subsecretaria de Contabilidad  
TP.41662-T

ANEXO No. 4  
ESTADO DE ACTIVIDAD FINANCIERA, ECONOMICA Y SOCIAL  
A SEPTIEMBRE 30 DE 2011  
(Cifras en miles de pesos)

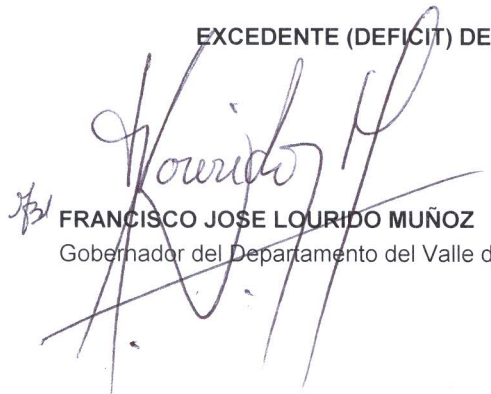
CODIGO	CONCEPTO	PERIODO ACTUAL SEP. 30-2011	PERIODO ANTERIOR DIC-31-2010
	<b>INGRESOS OPERACIONALES</b>	<b>850.813.370</b>	<b>1.120.392.664</b>
<b>41</b>	<b>INGRESOS FISCALES</b>	<b>418.876.792</b>	<b>608.233.933</b>
4105	TRIBUTARIOS	347.243.559	521.732.698
4110	NO TRIBUTARIOS	71.937.757	86.860.991
4195	DEVOLUCIONES Y DESCUENTOS (Db)	-304.524	-359.756
<b>44</b>	<b>TRANSFERENCIAS</b>	<b>431.936.578</b>	<b>512.158.731</b>
4408	SISTEMA GENERAL DE PARTICIPACIONES	329.105.381	379.253.593
4428	SISTEMA GENERAL DE PARTICIPACIONES	102.831.197	132.905.138
	<b>GASTOS OPERACIONALES</b>	<b>746.311.803</b>	<b>931.556.437</b>
<b>51</b>	<b>DE ADMINISTRACION</b>	<b>141.016.703</b>	<b>216.159.090</b>
5101	SERVICIOS PERSONALES	37.271.052	70.604.465
5102	CONTRIBUCIONES IMPUTADAS	86.727.690	127.454.759
5103	CONTRIBUCIONES EFECTIVAS	7.440.530	9.355.249
5104	APORTES SOBRE LA NOMINA	990.544	1.336.008
5111	GENERALES	8.491.807	7.373.442
5120	IMPUESTOS, CONTRIBUCIONES Y	95.080	35.167
<b>52</b>	<b>DE OPERACIÓN</b>	<b>449.162</b>	<b>13.582.381</b>
5211	GENERALES	449.162	13.582.381
<b>53</b>	<b>PROVISIONES, AGOTAMIENTOS, DEPRECIACIONES</b>	<b>1.421.290</b>	<b>2.459.861</b>
5302	PROVISION RENTAS POR COBRAR	121.626	455.694
5303	PROVISION PARA RENTAS POR COBRAR	0	0
5304	PROVISIÓN PARA DEUDORES	1.299.665	1.991.654
5314	DEPRECIACION	0	12.513
<b>54</b>	<b>TRANSFERENCIAS</b>	<b>1.463.887</b>	<b>2.333.718</b>
5423	DE CAPITAL AL GOBIERNO GENERAL	1.463.887	2.333.718
<b>55</b>	<b>GASTO SOCIAL</b>	<b>601.960.761</b>	<b>697.021.387</b>
5501	EDUCACION	336.286.482	352.836.770
5502	SALUD	206.106.321	297.378.036
5503	AGUA POTABLE Y SAN BAS	198.108	18.204.060
5504	VIVIENDA	192.423	518.399
5505	RECREACION Y DEPORTE	9.635.741	12.435.593
5506	CULTURA	7.815.507	9.801.387
5507	DESARROLLO COMUNITARIO	41.726.179	5.796.044
5508	MEDIO AMBIENTE	0	51.098


4

*feud*

ANEXO No. 4  
ESTADO DE ACTIVIDAD FINANCIERA, ECONOMICA Y SOCIAL  
A SEPTIEMBRE 30 DE 2011  
(Cifras en miles de pesos)

CODIGO	CONCEPTO	PERIODO	PERIODO
		ACTUAL	ANTERIOR
		SEP. 30-2011	DIC-31-2010
	<b>EXCEDENTE (DEFICIT) OPERACIONAL</b>	<b>104.501.567</b>	<b>188.836.227</b>
<b>48</b>	<b>OTROS INGRESOS</b>	<b>61.428.216</b>	<b>43.512.313</b>
4805	FINANCIEROS	10.441.665	15.534.936
4807	UTILIDAD METODO PARTICIPACION	3.052.302	2.844
4808	OTROS INGRESOS ORDINARIOS	35.971.423	17.815.520
4810	EXTRAORDINARIOS	11.049.921	9.351.161
4815	AJUSTE DE EJERCICIOS ANTERIORES	912.906	807.852
<b>58</b>	<b>OTROS GASTOS</b>	<b>-288.218.560</b>	<b>54.539.259</b>
5801	OTROS GASTOS	9.206.932	12.882.505
5802	COMISIONES	2.093.283	2.507.907
5806	PERDIDA METODO PARTICIPACION	309	2.173.950
5808	OTROS GASTOS EXTRAORDINARIOS	1.790.696	28.839.947
5810	EXTRAORDINARIOS	4	8.062.512
5815	AJUSTE DE EJERCICIOS ANTERIORES	-301.309.784	72.438
<b>62</b>	<b>COSTO DE VENTA DE BIENES</b>	<b>399.439</b>	<b>1.028.126</b>
6210	BIENES COMERCIALIZADOS	399.439	1.028.126
	<b>EXCEDENTE (DEFICIT) DEL EJERCICIO</b>	<b>453.748.904</b>	<b>176.781.155</b>


  
**FRANCISCO JOSE LOURIDO MUÑOZ**  
Gobernador del Departamento del Valle del Cauca


  
**CECILIA TOVAR DE VARGAS**  
Secretaria de Hacienda y Crédito Público

  
**HELENA DEL PILAR CAICEDO CUENCA**  
Subsecretaria de Contabilidad  
TP. 41662-T

ANEXO No. 5  
 DEPARTAMENTO DEL VALLE DEL CAUCA  
 ESTADO DE CAMBIOS EN EL PATRIMONIO  
 A SEPTIEMBRE 30 DE 2011  
 (cifras en miles de pesos )

CODIGO	PATRIMONIO	SALDO A DIC-31-2010	MOVIMIENTO DEL 1 DE ENERO AL 30 DE SEPTIEMBRE DE 2011	SALDO A 30 DE SEPTIEMBRE DE 2011
		-3.672.178.057	655.752.720	1.069.379.302
<b>31</b>	<b>HACIENDA PUBLICA</b>	<b>-3.672.178.057</b>	<b>655.752.720</b>	<b>-4.085.804.639</b>
3105	CAPITAL FISCAL	-3.302.099.189	339.541.523	-3.400.396.978
3110	RESULTADO DEL EJERCICIO	-176.781.155	176.781.155	-453.748.904
3115	SUPERAVIT POR VALORIZACION	-270.055.688	6.943.960	-266.294.070
3117	SUPERAVIT METODO PATRIMONIAL	-278.718	876.756	-7.892.081
3125	PATRIMONIO PUBLICO INCORPORADO	-2.221.015	71.653.031	-17.428.901
3128	REVALORIZACION HACIENDA PUBLICA	79.257.708	59.956.295	79.257.708

  
**FRANCISCO JOSE LOURIDO MUÑOZ**  
 Gobernador del Departamento del Valle del Cauca

  
**CECILIA IOVAR DE VARGAS**  
 Secretario de Hacienda y Crédito Público

  
**HELENA DEL PILAR CAICEDO CUENCA**  
 Subsecretaria de Contabilidad  
 TP. 41662-T