

# Gestión Estadísticas Vitales

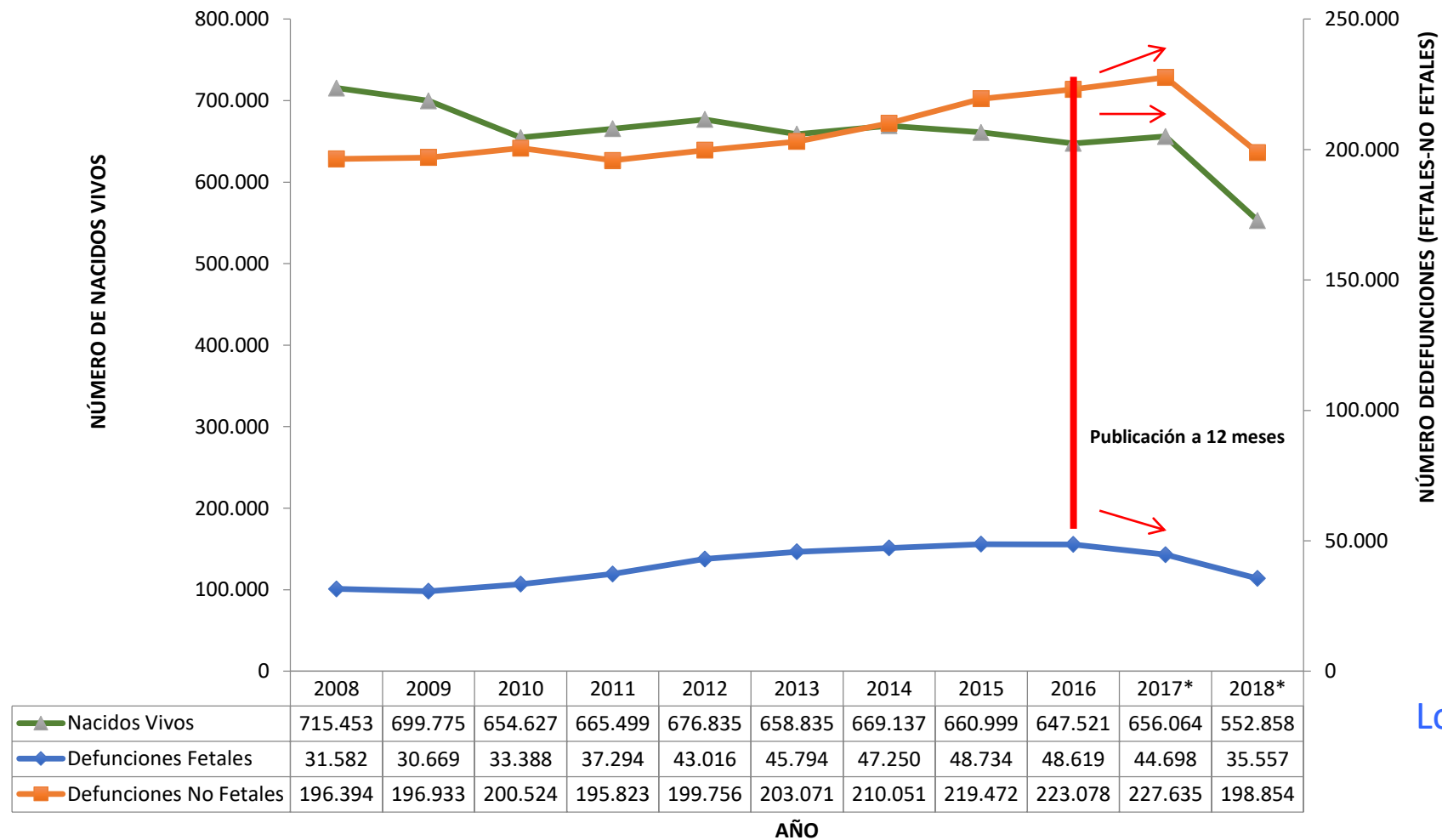


GOBIERNO  
DE COLOMBIA



MINSALUD

# Tendencia de los hechos vitales. Colombia 2008-2018



Los dos últimos años son base RUAFND

Fuente 2008-2016: DANE

Fuente RUAFND2017\*2018\*: Ministerio de Salud y Protección Social

\* Datos preliminares- con corte al 20 de noviembre de 2018

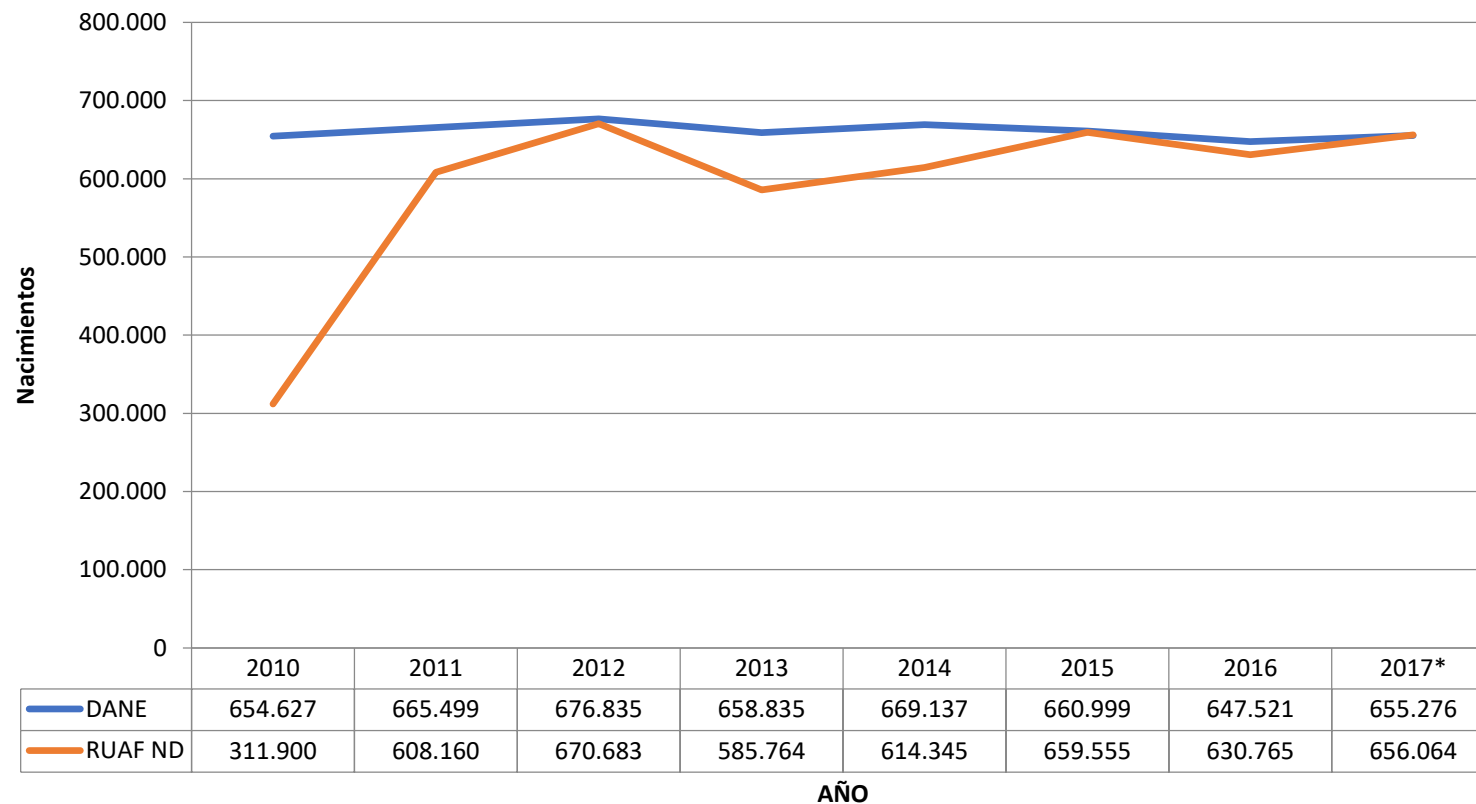


GOBIERNO DE COLOMBIA



MINSALUD

# Comparando DANE-RUAF ND. Nacimientos. Colombia 2010-2017



Fuente 2010-2017: DANE :Publicación septiembre de 2018

Fuente RUAFND Ministerio de Salud y Protección Social

\* Datos preliminares- con corte al 20 de noviembre de 2018

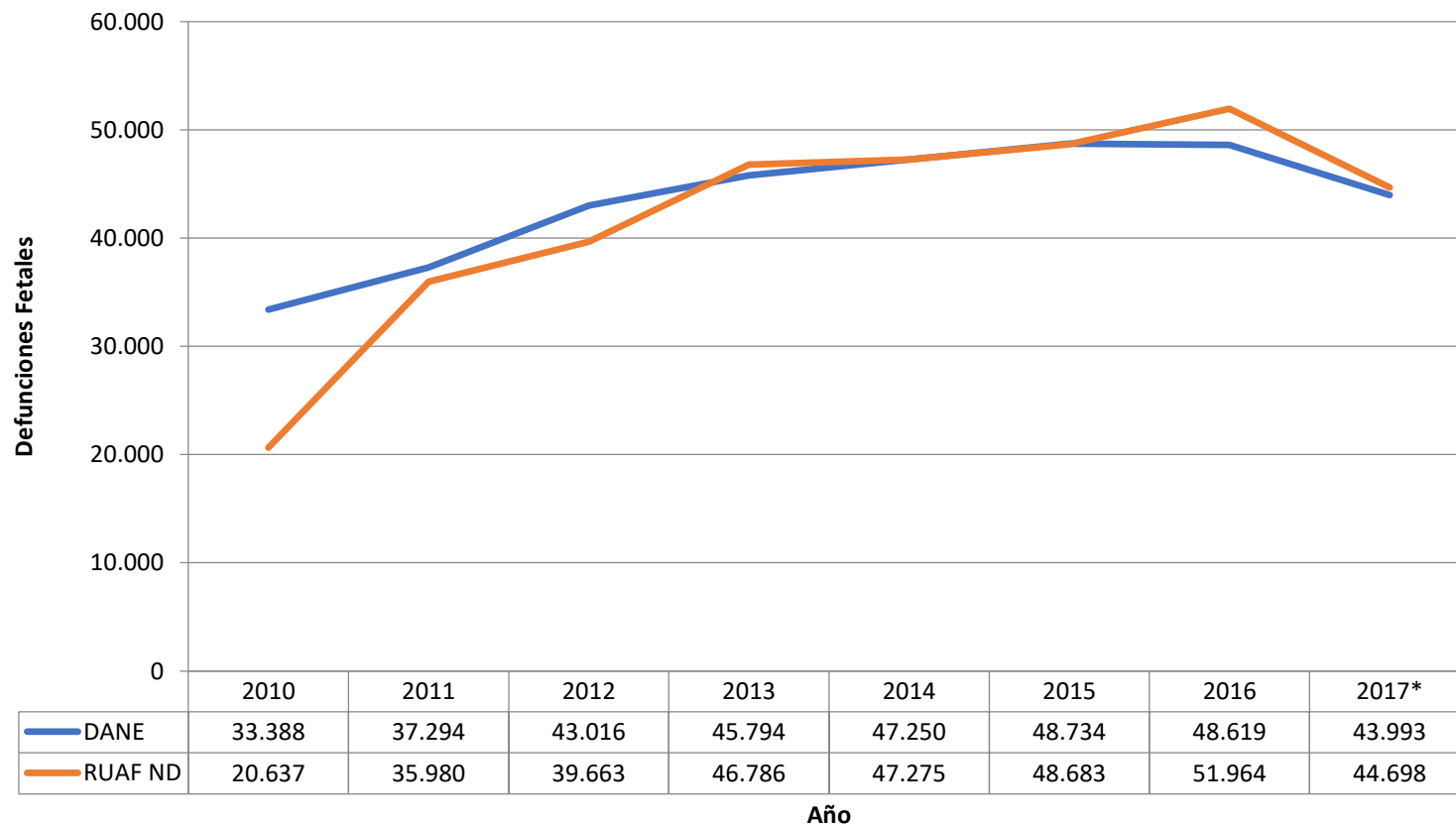


GOBIERNO  
DE COLOMBIA



MINSALUD

# Comparando DANE-RUAF ND. Defunciones Fetales. Colombia 2010-2017



Fuente 2010-2017: DANE :Publicación septiembre de 2018

Fuente RUAFND Ministerio de Salud y Protección Social

\* Datos preliminares- con corte al 20 de noviembre de 2018

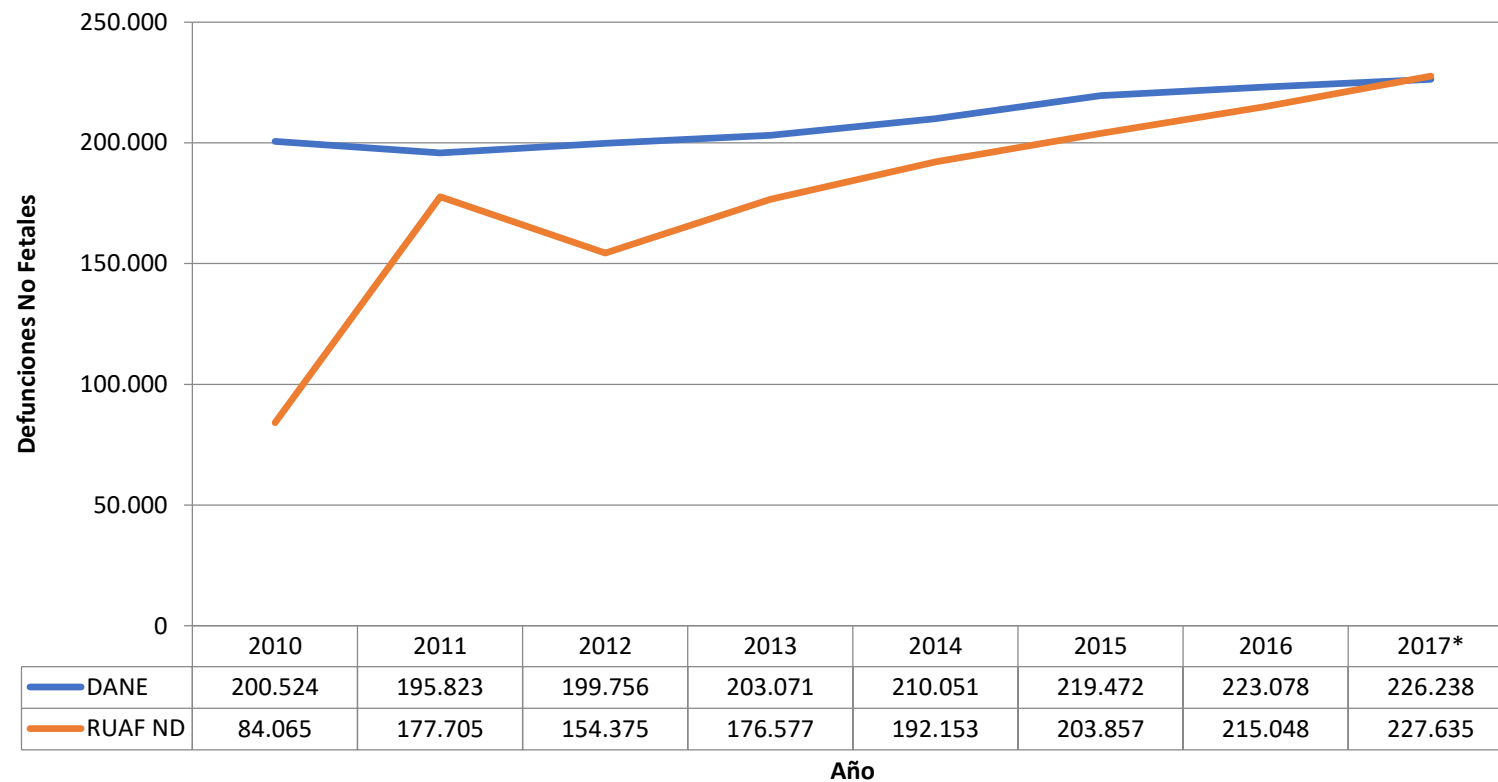


GOBIERNO  
DE COLOMBIA



MINSALUD

# Comparando DANE-RUAF ND. Defunciones No Fetales. Colombia 2010-2017



Fuente 2010-2017: DANE :Publicación septiembre de 2018

Fuente RUAFND Ministerio de Salud y Protección Social

\* Datos preliminares- con corte al 20 de noviembre de 2018



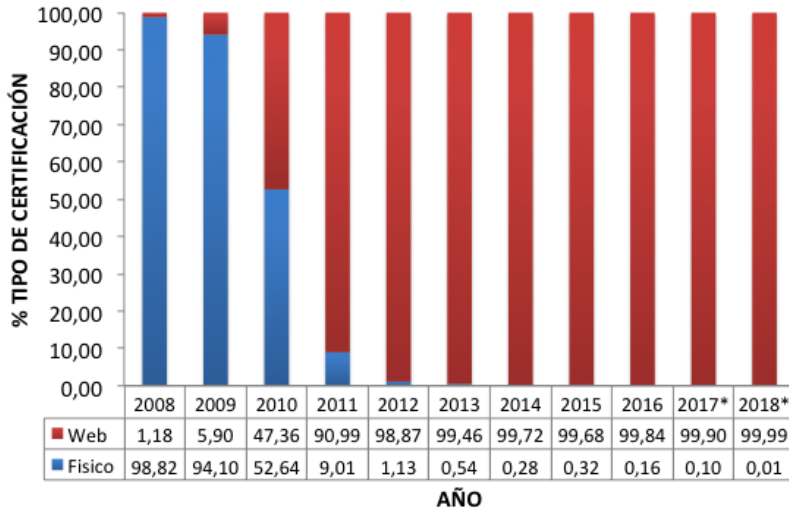
GOBIERNO  
DE COLOMBIA



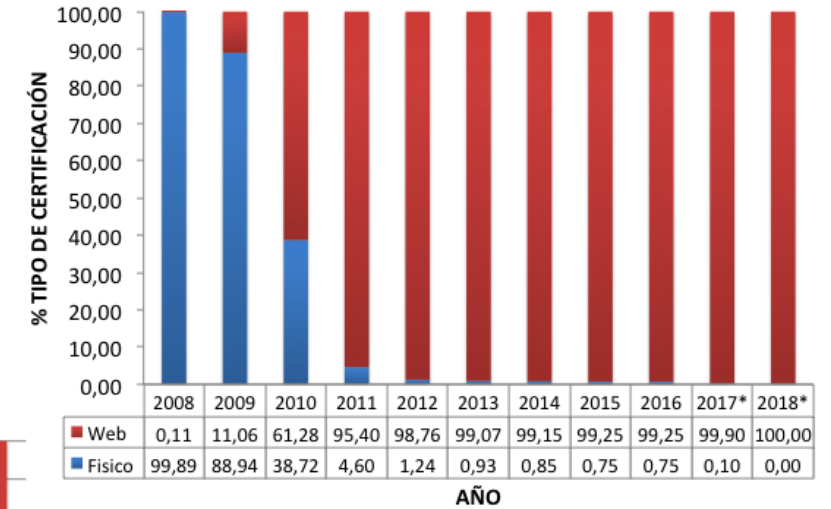
MINSALUD

# Evolución de la certificación en RUAFND

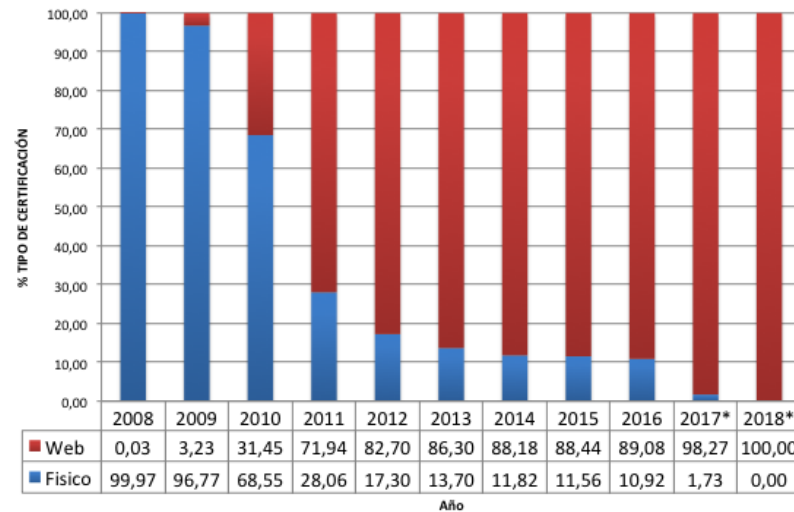
## Nacimientos



## Defunciones Fetales



## Defunciones No Fetales



Fuente 2008-2018: DANE

\*Datos Preliminares.Publicación septiembre de 2018



GOBIERNO DE COLOMBIA



MINSALUD

# Oportunidad

## Nacimientos

Tiempo Certificación	2015	2016	2017	2018
24 horas	76,94%	79,18%	80,56%	81,90%
1 mes	18,11%	16,98%	16,78%	14,89%
1 a 2 meses	1,89%	1,44%	1,15%	1,13%
Mayor a 2 meses	3,06%	2,40%	1,51%	2,08%

## Defunciones

Tiempo Certificación	2015	2016	2017	2018
24 horas	63,60%	68,35%	64,65%	63,45%
48 horas	4,06%	4,21%	3,96%	4,28%
72 horas	2,65%	2,77%	2,59%	2,92%
30 días	15,16%	14,57%	13,86%	16,45%
60 días	4,43%	3,72%	3,40%	4,01%
Mayor a 60 días	10,10%	6,38%	11,54%	8,89%

Fuente RUAFND: Ministerio de Salud y Protección Social  
Corte al 20 de noviembre de 2018



GOBIERNO  
DE COLOMBIA



MINSALUD

# Calidad

## Nacimientos

<b>Inconsistencias</b>	<b>2017</b>	<b>2018</b>
Variables generales	51.180	59.243
Total de Nacidos Vivos	656.664	552.858

El porcentaje de inconsistencias para nacidos vivos corresponde para el 2017 al 7.79% y para el 2018 de 10,71%.

Variables en blanco, peso, talla, semanas de gestación y duplicidad



# Calidad

## Defunciones

<b>Inconsistencias</b>	<b>2017</b>	<b>2018</b>
Variables generales	39.903	40.035
Primer filtro de revisión de causas RUAFND	3.708	2.536
Total de Defunciones	272.333	234.410

<b>Revisión de causas</b>	<b>2017</b>	<b>2018</b>
Causas Básicas con signos y síntomas mal definidos	3.966	2.364
Causas Básicas con códigos inútiles	15.767	7.865
Total Defunciones	226.238	110.700

El porcentaje de causas que están en estos dos grupos corresponden al 8,72% para el 2017 y 9,23 para el 2018.

Variables en blanco, capítulo de fetales, mujeres en edad fértil

# Interoperabilidad SIRDEC-RUAFND

**2017**

Defunciones Naturales:	3.129
Defunciones Violentas:	24.277
Defunciones en Estudio:	846
<b>Total defunciones sincronizadas:</b>	<b>24.599</b>



**2018**

Defunciones Naturales:	3.053
Defunciones Violentas:	19.842
Defunciones en Estudio:	1.263
<b>Total defunciones sincronizadas:</b>	<b>24.158</b>

Fuente RUAFND: Ministerio de Salud y Protección Social  
Corte al 20 de noviembre de 2018



GOBIERNO  
DE COLOMBIA



MINSALUD



GOBIERNO  
DE COLOMBIA



MINSALUD



GOBIERNO  
DE COLOMBIA



MINSALUD