

 Departamento del Valle del Cauca Gobernación	PLAN INDICATIVO			Código:	FO-M1-P1-01
	DATOS BASICOS - CORTE AL 20150630			Versión	3
				Fecha Aprobación	


Item	Código	Descripción
Entidad	1105	SECRETARIA DE EDUCACION
Objetivo Específico	12	Fortalecer la seguridad, la convivencia ciudadana, la justicia y la participación social y democrática durante el periodo de gobierno

Item	Código	Descripción
Eje	1	Fortalecimiento Institucional con un gobierno responsable y participativo.
Programa	121	Valle del Cauca, unidos por un territorio en PAZ

Meta de RESULTADO (Código y Descripción de la Meta - Indicador de la Meta: Nombre, Fórmula - Línea de Base - Valores programados y alcanzados)														
Código	Descripción Meta al 2015	Nombre	Formula	Línea de base	CUATRIENIO		2012		2013		2014		2015	
					Programado	Alcanzado	Programado	Alcanzado	Programado	Alcanzado	Programado	Alcanzado		
MR 12102	Contribuir a la convivencia pacífica en el 100% de los municipios del Valle del Cauca, en el periodo 2012 - 2015	Porcentaje de municipios con acciones de convivencia	NMCAC *100/TM	1	Programado	100	Programado	20	Programado	50	Programado	70	Programado	100
					Alcanzado	100	Alcanzado	0,00	Alcanzado	0,00	Alcanzado	100,00	Alcanzado	100,00
					% Avance	100,00%	% Avance	0,00%	% Avance	0,00%	% Avance	142,86%	% Avance	100,00%
MR 12103	Fortalecer en un 100% los espacios de participación ciudadana y democrática	% de espacios de participación ciudadana y democrática fortalecidos.	TEPCF *100/TEPC	1	Programado	100	Programado	17	Programado	46	Programado	76	Programado	100
					Alcanzado	100	Alcanzado	0,00	Alcanzado	12,00	Alcanzado	57,9	Alcanzado	100,00
					% Avance	100,00%	% Avance	0,00%	% Avance	26,09%	% Avance	76,21%	% Avance	100,00%
#N/A	#N/A	#N/A	#N/A	#N/A	Programado	#N/A	Programado	#N/A	Programado	#N/A	Programado	#N/A	Programado	#N/A
					Alcanzado	0	Alcanzado		Alcanzado		Alcanzado		Alcanzado	
					% Avance	#N/A	% Avance	#N/A	% Avance	#N/A	% Avance	#N/A	% Avance	#N/A



NOTA: La meta de resultado MR 12102 es compartida y coordinada por el Secretario de Gobierno.
 La meta de resultado MR 12103 es compartida y coordinada por el Secretario de General.
 Resolución 004 de 2014. Departamento administrativo de Planeación


Secretario, Gerente, Director encargado de validar el reporte.	JOSÉ GUSTAVO PADILLA OROZCO Nombre	SECRETARIO Cargo	 Firma
Funcionario encargado de elaborar el reporte (Responsable)	JOSE LUIS ARGOTE VEGA - LILIANA S. MIER Nombre	PROFESIONAL ESPEC - UNIVERSITARIO Cargo	 Firma

 Departamento del Valle del Cauca Gobernación	PLAN INDICATIVO		Código:	FO-M1-P1-01
	INFORMACION DE PROGRAMAS Y SUBPROGRAMAS - CORTE AL: 20150630		Versión:	3
			Página: 02	0

Item	Código	Descripción	Item	Código	Descripción
Entidad	1105	SECRETARIA DE EDUCACION	Programa	121	Valle del Cauca, unidos por un territorio en PAZ
Objetivo Especifico	12	Fortalecer la seguridad, la convivencia ciudadana, la justicia y la participación social y democrática durante el periodo de gobierno	Subprograma	12102	Promoción y prevención para la convivencia

AÑO	Recursos Financieros	TOTAL	Ingresos corrientes de libre destinación	Rentas Cedidas	Sistema General de Participaciones	Estampillas	Otras fuentes	Recursos Propios Institutos Descentralizados	Recursos obtenidos por gestión
2.012	Progr. Plan Pluria	100.000.000,00	100.000.000,00	0,00	0,00	0,00	0,00	0,00	0,00
	Asignado POAI	0,00	0,00		0,00	0,00	0,00	0,00	0,00
	POAI Vs. Plan Plur %	0,00%	0,00%		0,00%	0,00%	0,00%	0,00%	0,00%
	Ppto. Definitivo	1.000.000.000,00	1.000.000.000,00		0,00	0,00	0,00%	0,00%	0,00%
	Ppto. Def Vs. Plur %	1000,00%	1000,00%	0,00%	0,00%	0,00%	0,00%	0,00%	0,00%
	Ejecutado	0,00	0,00		0,00	0,00	0,00%	0,00%	0,00%
Ejec. Vs. Ppto. Def. %	0,00%	0,00%		0,00%	0,00%	0,00%	0,00%	0,00%	
2.013	Progr. Plan Pluria	100.000.000,00	100.000.000,00	0,00	0,00	0,00	0,00	0,00	0,00
	Asignado POAI	100.000.000,00	100.000.000,00		0,00	0,00	0,00	0,00	0,00
	POAI Vs. Plan Plur	100,00%	100,00%	0,00%	0,00%	0,00%	0,00%	0,00%	0,00%
	Ppto. Definitivo	0,00	0,00		0,00%	0,00%	0,00%	0,00%	0,00%
	Ppto. Def Vs. Plur	0,00%	0,00%	0,00%	0,00%	0,00%	0,00%	0,00%	0,00%
	Ejecutado	0,00	0,00		0,00%	0,00%	0,00%	0,00%	0,00%
Ejec. Vs. Ppto. Def.	0,00%	0,00%	0,00%	0,00%	0,00%	0,00%	0,00%	0,00%	
2.014	Progr. Plan Pluria	100.000.000,00	100.000.000,00	0,00	0,00	0,00	0,00	0,00	0,00
	Asignado POAI	100.000.000,00			0,00	0,00	0,00	0,00	0,00
	POAI Vs. Plan Plur	100,00%	0,00%	0,00%	0,00%	0,00%	100.000.000,00	0,00%	0,00%
	Ppto. Definitivo	0,00			0,00%	0,00%	#¡DIV/0!	0,00%	0,00%
	Ppto. Def Vs. Plur	0,00%	0,00%	0,00%	0,00%	0,00%	0,00	0,00%	0,00%
	Ejecutado	0,00			0,00%	0,00%	0,00%	0,00%	0,00%
Ejec. Vs. Ppto. Def.	0,00%	0,00%	0,00%	0,00%	0,00%	0,00	0,00%	0,00%	
2.015	Progr. Plan Pluria	100.000.000,00	100.000.000,00	0,00	0,00	0,00	0,00	0,00	0,00
	Asignado POAI	0,00	0,00		0,00	0,00	0,00	0,00	0,00
	POAI Vs. Plan Plur	0,00%	0,00%	0,00%	0,00%	0,00%	0,00	0,00	0,00
	Ppto. Definitivo	600.000.000,00	600.000.000,00		0,00%	0,00%	0,00%	0,00%	0,00%
	Ppto. Def Vs. Plur	600,00%	600,00%	0,00%	0,00%	0,00%	0,00%	0,00%	0,00%
	Ejecutado	0,00	0,00		0,00%	0,00%	0,00%	0,00%	0,00%
Ejec. Vs. Ppto. Def.	0,00%	0,00%	0,00%	0,00%	0,00%	0,00	0,00%	0,00%	
Periodo de Gobierno	Progr. Plan Pluria	400.000.000,00	400.000.000,00	0,00	0,00	0,00	0,00	0,00	0,00
	Asignado POAI	200.000.000,00	100.000.000,00	0,00	0,00	0,00	0,00	0,00	0,00
	POAI Vs. Plan Plur	50,00%	25,00%	0,00%	0,00%	0,00%	100.000.000,00	0,00	0,00
	Ppto. Definitivo	1.600.000.000,00	1.600.000.000,00	0,00	0,00%	0,00%	#¡DIV/0!	0,00%	0,00%
	Ppto. Def Vs. Plur	400,00%	400,00%	0,00%	0,00%	0,00%	0,00	0,00	0,00
	Ejecutado	0,00	0,00		0,00%	0,00%	0,00%	0,00%	0,00%
Ejec. Vs. Ppto. Def.	0,00%	0,00%	0,00%	0,00%	0,00%	0,00	0,00%	0,00%	


Secretario, Gerente, Director encargado de validar el reporte.	JOSÉ GUSTAVO PADILLA OROZCO Nombre	SECRETARIO	Cargo		Firma
Funcionario encargado de elaborar el reporte (Responsable)	JOSE LUIS ARGOTE VEGA - LILIANA S. MIER Nombre	PROFESIONAL ESPEC - UNIVERSITARIO	Cargo		Firma

 Departamento del Valle del Cauca Gobernación	PLAN INDICATIVO				Código:	FO-M1-P1-01
	RELACION DE METAS DE PRODUCTO - CORTE AL 20150630				Versión:	3
					Página:	03

CODIGO SUBPROGRAMA	12102	NOMBRE SUBPROGRAMA	Promoción y prevención para la convivencia
--------------------	-------	--------------------	--



DATOS DE LA META DE PRODUCTO				PROGRAMACION, SEGUIMIENTO Y EJECUCION																			
Código	MP 1210209	Sector Sicep	502	Período de Gobierno				2012				2013				2014				2015			
Descripción	Cualificar 94 agentes educativos en resolución y mediación de conflictos, priorizando los establecimientos educativos con mayor índice de violencia escolar en el periodo de gobierno.	Tipo de meta	MI	Recursos Financieros (en PESOS)		Valores del Indicador		Recursos Financieros (en PESOS)		Valores del Indicador		Recursos Financieros (en PESOS)		Valores del Indicador		Recursos Financieros (en PESOS)		Valores del Indicador		Recursos Financieros (en PESOS)		Valores del Indicador	
		Población Objetivo	TRO	Programado Plan Plurianual	116.056.396	Programado	94	Programado Plan Plurianual	29.014.099	Programado	24	Programado Plan Plurianual	29.014.099	Programado	48	Programado Plan Plurianual	29.014.099	Programado	71	Programado Plan Plurianual	29.014.099	Programado	94
Nombre del Indicador	Cualificación de agentes educativos resolución y mediación de conflictos.	Ponderación (%)	9,34	Ppto. Definitivo	237.014.099	Alcanzado	0	Ppto. Definitivo	29.014.099	Alcanzado	0,00	Ppto. Definitivo	0	Alcanzado	0,00	Ppto. Definitivo	0	Alcanzado	164,00	Ppto. Definitivo	208.000.000	Alcanzado	0,00
		Línea de base	0	Ppto. Def Vs. Plan Plur. (%)	204,22%	Avance (%)	0,00%	Ppto. Def Vs. Plan Plur. (%)	100,00%	Avance (%)	0,00%	Ppto. Def Vs. Plan Plur. (%)	0,00%	Avance (%)	0,00%	Ppto. Def Vs. Plan Plur. (%)	0,00%	Avance (%)	230,99%	Ppto. Def Vs. Plan Plur. (%)	716,89%	Avance (%)	0,00%
Cod MR asociada	MR 12102	Sumatoria de número de agentes educativos cualificados	Ejecutado	0			Ejecutado	0			Ejecutado	0			Ejecutado	0			Ejecutado	0			
		Fórmula Indicador	Ejec. Vs. Ppto. Definit. (%)	0,00%			Ejec. Vs. Ppto. Definit. (%)	0,00%			Ejec. Vs. Ppto. Definit. (%)	0,00%			Ejec. Vs. Ppto. Definit. (%)	0,00%			Ejec. Vs. Ppto. Definit. (%)	0,00%			
Código	MP 1210210	Sector Sicep	502	Período de Gobierno				2012				2013				2014				2015			
Descripción	Cualificar 156 docentes en ciudadanía en el periodo de gobierno.	Tipo de meta	MI	Recursos Financieros (en PESOS)		Valores del Indicador		Recursos Financieros (en PESOS)		Valores del Indicador		Recursos Financieros (en PESOS)		Valores del Indicador		Recursos Financieros (en PESOS)		Valores del Indicador		Recursos Financieros (en PESOS)		Valores del Indicador	
		Población Objetivo	TRO	Programado Plan Plurianual	195.662.900	Programado	156	Programado Plan Plurianual	48.915.725	Programado	40	Programado Plan Plurianual	48.915.725	Programado	80	Programado Plan Plurianual	48.915.725	Programado	118	Programado Plan Plurianual	48.915.725	Programado	156
Nombre del Indicador	Cualificación de docentes en ciudadanía	Ponderación (%)	10,86	Ppto. Definitivo	729.157.250	Alcanzado	0	Ppto. Definitivo	489.157.250	Alcanzado	0,00	Ppto. Definitivo	0	Alcanzado	0,00	Ppto. Definitivo	0	Alcanzado	164,00	Ppto. Definitivo	240.000.000	Alcanzado	0,00
		Línea de base	30	Ppto. Def Vs. Plan Plur. (%)	372,66%	Avance (%)	0,00%	Ppto. Def Vs. Plan Plur. (%)	1000,00%	Avance (%)	0,00%	Ppto. Def Vs. Plan Plur. (%)	0,00%	Avance (%)	0,00%	Ppto. Def Vs. Plan Plur. (%)	0,00%	Avance (%)	138,98%	Ppto. Def Vs. Plan Plur. (%)	490,64%	Avance (%)	0,00%
Cod MR asociada	MR 12102	Sumatoria de número de docentes cualificados en ciudadanía	Ejecutado	0			Ejecutado	0			Ejecutado	0			Ejecutado	0			Ejecutado	0			
		Fórmula Indicador	Ejec. Vs. Ppto. Definit. (%)	0,00%			Ejec. Vs. Ppto. Definit. (%)	0,00%			Ejec. Vs. Ppto. Definit. (%)	0,00%			Ejec. Vs. Ppto. Definit. (%)	0,00%			Ejec. Vs. Ppto. Definit. (%)	0,00%			
Código	MP 1210211	Sector Sicep	502	Período de Gobierno				2012				2013				2014				2015			
Descripción	Dotar 164 Establecimientos Educativos oficiales con material pedagógico y didáctico relacionado con la Educación en Derechos Humanos en el periodo de gobierno.	Tipo de meta	MI	Recursos Financieros (en PESOS)		Valores del Indicador		Recursos Financieros (en PESOS)		Valores del Indicador		Recursos Financieros (en PESOS)		Valores del Indicador		Recursos Financieros (en PESOS)		Valores del Indicador		Recursos Financieros (en PESOS)		Valores del Indicador	
		Población Objetivo	TRO	Programado Plan Plurianual	88.280.704	Programado	164	Programado Plan Plurianual	22.070.176	Programado	41	Programado Plan Plurianual	22.070.176	Programado	82	Programado Plan Plurianual	22.070.176	Programado	123	Programado Plan Plurianual	22.070.176	Programado	164
Nombre del Indicador	Dotación de material pedagógico y didáctico en Derechos Humanos a los establecimientos educativos oficiales	Ponderación (%)	11,11	Ppto. Definitivo	372.701.760	Alcanzado	0	Ppto. Definitivo	220.701.760	Alcanzado	0,00	Ppto. Definitivo	0	Alcanzado	0,00	Ppto. Definitivo	0	Alcanzado	164,00	Ppto. Definitivo	152.000.000	Alcanzado	0,00
		Línea de base	60	Ppto. Def Vs. Plan Plur. (%)	422,18%	Avance (%)	0,00%	Ppto. Def Vs. Plan Plur. (%)	1000,00%	Avance (%)	0,00%	Ppto. Def Vs. Plan Plur. (%)	0,00%	Avance (%)	0,00%	Ppto. Def Vs. Plan Plur. (%)	0,00%	Avance (%)	133,33%	Ppto. Def Vs. Plan Plur. (%)	688,71%	Avance (%)	0,00%
Cod MR asociada	MR 12102	Sumatoria de número de establecimientos educativos oficiales	Ejecutado	0			Ejecutado	0			Ejecutado	0			Ejecutado	0			Ejecutado	0			
		Fórmula Indicador	Ejec. Vs. Ppto. Definit. (%)	0,00%			Ejec. Vs. Ppto. Definit. (%)	0,00%			Ejec. Vs. Ppto. Definit. (%)	0,00%			Ejec. Vs. Ppto. Definit. (%)	0,00%			Ejec. Vs. Ppto. Definit. (%)	0,00%			

Observaciones:	
Secretario, Gerente, Director encargado de validar el reporte:	JOSÉ GUSTAVO PADILLA OROZCO Nombre SECRETARIO Cargo
Funcionario encargado de elaborar el reporte (Responsable):	JOSÉ LUIS ARGOTE VEGA - LILIANA S. MIER Nombre PROFESIONAL ESPEC - UNIVERSITARIO Cargo

 Departamento del Valle del Cauca Gobernación	PLAN INDICATIVO		Código:	FO-M1-P1-01
	INFORMACION DE PROGRAMAS Y SUBPROGRAMAS - CORTE AL: 20150630		Versión	3
			Página: 02	0

Item	Código	Descripción	Item	Código	Descripción
Entidad	1105	SECRETARIA DE EDUCACION	Programa	121	Valle del Cauca, unidos por un territorio en PAZ
Objetivo Especifico	12	Fortalecer la seguridad, la convivencia ciudadana, la justicia y la participación social y democrática durante el periodo de gobierno	Subprograma	12103	Participación social, democrática y comunitaria



AÑO	Recursos Financieros	TOTAL	Ingresos corrientes de libre destinación	Rentas Cedidas	Sistema General de Participaciones	Estampillas	Otras fuentes	Recursos Propios Institutos Descentralizados	Recursos obtenidos por gestión
2.012	Progr. Plan Pluria	184.930.000,00	50.000.000,00	0,00	0,00	0,00	134.930.000,00	0,00	0,00
	Asignado POAI	234.930.000,00	100.000.000,00		0,00	0,00	134.930.000,00		
	POAI Vs. Plan Plur %	127,04%	200,00%	0,00%	0,00%	0,00%	100,00%	0,00%	0,00%
	Ppto. Definitivo	184.093.351,00	49.163.351,00		0,00	0,00	134.930.000,00		
	Ppto. Def Vs. Plur %	99,55%	98,33%	0,00%	0,00%	0,00%	100,00%	0,00%	0,00%
	Ejecutado	0,00	0,00		0,00	0,00	0,00		
2.013	Ejec. Vs. Ppto. Def. %	0,00%	0,00%	0,00%	0,00%	0,00%	0,00%	0,00%	0,00%
	Progr. Plan Pluria	188.141.323,00	49.163.423,00	0,00	0,00	0,00	138.977.900,00	0,00	0,00
	Asignado POAI	188.141.323,00	49.163.423,00		0,00	0,00	138.977.900,00		
	POAI Vs. Plan Plur	100,00%	100,00%	0,00%	0,00%	0,00%	100,00%	0,00%	0,00%
	Ppto. Definitivo	125.899.758,00	49.163.423,00		0,00	0,00	76.736.335,00		
	Ppto. Def Vs. Plur	66,92%	100,00%	0,00%	0,00%	0,00%	55,21%	0,00%	0,00%
2.014	Ejecutado	0,00	0,00		0,00	0,00	0,00		
	Ejec. Vs. Ppto. Def.	0,00%	0,00%	0,00%	0,00%	0,00%	0,00%	0,00%	0,00%
	Progr. Plan Pluria	192.310.660,00	53.332.760,00	0,00	0,00	0,00	138.977.900,00	0,00	0,00
	Asignado POAI	50.000.000,00					50.000.000,00		
	POAI Vs. Plan Plur	26,00%	0,00%	0,00%	0,00%	0,00%	35,98%	0,00%	0,00%
	Ppto. Definitivo	0,00					0,00		
2.015	Ppto. Def Vs. Plur	0,00%	0,00%	0,00%	0,00%	0,00%	0,00%	0,00%	0,00%
	Ejecutado	0,00	0,00		0,00	0,00	0,00		
	Ejec. Vs. Ppto. Def.	0,00%	0,00%	0,00%	0,00%	0,00%	0,00%	0,00%	0,00%
	Progr. Plan Pluria	196.605.077,00	49.163.423,00	0,00	0,00	0,00	147.441.654,00	0,00	0,00
	Asignado POAI	0,00	0,00						
	POAI Vs. Plan Plur	0,00%	0,00%	0,00%	0,00%	0,00%	0,00%	0,00%	0,00%
Periodo de Gobierno	Ppto. Definitivo	1.146.330.000,00	1.146.330.000,00						
	Ppto. Def Vs. Plur	583,06%	2331,67%	0,00%	0,00%	0,00%	0,00%	0,00%	0,00%
	Ejecutado	29.300.000,00	29.300.000,00						
	Ejec. Vs. Ppto. Def.	2,56%	2,56%	0,00%	0,00%	0,00%	0,00%	0,00%	0,00%
	Progr. Plan Pluria	761.987.060,00	201.659.606,00	0,00	0,00	0,00	560.327.454,00	0,00	0,00
	Asignado POAI	473.071.323,00	149.163.423,00	0,00	0,00	0,00	323.907.900,00	0,00	0,00
Periodo de Gobierno	POAI Vs. Plan Plur	62,08%	73,97%	0,00%	0,00%	0,00%	57,81%	0,00%	0,00%
	Ppto. Definitivo	1.456.323.109,00	1.244.656.774,00	0,00	0,00	0,00	211.666.335,00	0,00	0,00
	Ppto. Def Vs. Plur	191,12%	617,21%	0,00%	0,00%	0,00%	37,78%	0,00%	0,00%
	Ejecutado	29.300.000,00	29.300.000,00	0,00	0,00	0,00	0,00	0,00	0,00
	Ejec. Vs. Ppto. Def.	2,01%	2,35%	0,00%	0,00%	0,00%	0,00%	0,00%	0,00%


Secretario, Gerente, Director encargado de validar el reporte.	JOSÉ GUSTAVO PADILLA OROZCO Nombre	SECRETARIO Cargo	
Funcionario encargado de elaborar el reporte (Responsable)	JOSE LUIS ARGOTE VEGA - LILIANA S. MIER Nombre	PROFESIONAL ESPEC - UNIVERSITARIO Cargo	

CODIGO SUBPROGRAMA: 12103	NOMBRE SUBPROGRAMA: Participación social, democrática y comunitaria
---------------------------	---

DATOS DE LA META DE PRODUCTO				PROGRAMACION, SEGUIMIENTO Y EJECUCION																			
Código	MP 1210305	Sector Sicep	SO2	Periodo de Gobierno				2012				2013				2014				2015			
Descripción	Lograr que 164 Establecimientos Educativos ejecuten e integren los proyectos obligatorios transversales (Convivencia, democracia y paz; Educación sexual; aprovechamiento del tiempo libre, educación ambiental) en sus proyectos educativos institucionales y en sus planes de mejoramiento institucional, en el cuatrienio.	Tipo de meta	MI	Recursos Financieros (en PESOS)		Valores del Indicador		Recursos Financieros (en PESOS)		Valores del Indicador		Recursos Financieros (en PESOS)		Valores del Indicador		Recursos Financieros (en PESOS)		Valores del Indicador		Recursos Financieros (en PESOS)		Valores del Indicador	
		Población Objetivo	TRO	Programado Plan Plurianual	761.987.060	Programado	164	Programado Plan Plurianual	184.930.000	Programado	39	Programado Plan Plurianual	188.141.323	Programado	79	Programado Plan Plurianual	192.310.660	Programado	121	Programado Plan Plurianual	196.605.077	Programado	164
		Ponderación (%)	33,33	Ppto. Definitivo	1.457.159.758	Alcanzado	0	Ppto. Definitivo	184.930.000	Alcanzado	0,00	Ppto. Definitivo	125.899.758	Alcanzado	20,00	Ppto. Definitivo	0	Alcanzado	151,00	Ppto. Definitivo	1.146.330.000	Alcanzado	0,00
Nombre del Indicador	Ejecución e integración de proyectos obligatorios transversales en los establecimientos educativos oficiales	Línea de base	35	Ppto. Def Vs. Plan Plur. (%)	191,23%	Avance (%)	0,00%	Ppto. Def Vs. Plan Plur. (%)	100,00%	Avance (%)	0,00%	Ppto. Def Vs. Plan Plur. (%)	66,92%	Avance (%)	25,32%	Ppto. Def Vs. Plan Plur. (%)	0,00%	Avance (%)	124,79%	Ppto. Def Vs. Plan Plur. (%)	583,06%	Avance (%)	0,00%
Fórmula Indicador		Sumatoria de número de Establecimientos Educativos ejecutando e	Ejecutado	29.300.000			Ejecutado	0			Ejecutado	0			Ejecutado	0			Ejecutado	29.300.000			
Cod MR asociada		MR 12103	Ejec. Vs. Ppto. Definit. (%)	2,01%			Ejec. Vs. Ppto. Definit. (%)	0,00%			Ejec. Vs. Ppto. Definit. (%)	0,00%			Ejec. Vs. Ppto. Definit. (%)	0,00%			Ejec. Vs. Ppto. Definit. (%)	2,56%			
Código	#N/A	Sector Sicep	#N/A	Periodo de Gobierno				2012				2013				2014				2015			
Descripción	#N/A	Tipo de meta	#N/A	Recursos Financieros (en PESOS)		Valores del Indicador		Recursos Financieros (en PESOS)		Valores del Indicador		Recursos Financieros (en PESOS)		Valores del Indicador		Recursos Financieros (en PESOS)		Valores del Indicador		Recursos Financieros (en PESOS)		Valores del Indicador	
	Población Objetivo	#N/A	Programado Plan Plurianual	#N/A	Programado	#N/A	Programado Plan Plurianual	#N/A	Programado	#N/A	Programado Plan Plurianual	#N/A	Programado	#N/A	Programado Plan Plurianual	#N/A	Programado	#N/A	Programado Plan Plurianual	#N/A	Programado	#N/A	
	Ponderación (%)	#N/A	Ppto. Definitivo	0	Alcanzado	0	Ppto. Definitivo		Alcanzado		Ppto. Definitivo		Alcanzado		Ppto. Definitivo		Alcanzado		Ppto. Definitivo		Alcanzado		
Nombre del Indicador	#N/A	Línea de base	#N/A	Ppto. Def Vs. Plan Plur. (%)	#N/A	Avance (%)	#N/A	Ppto. Def Vs. Plan Plur. (%)	0,00%	Avance (%)	0,00%	Ppto. Def Vs. Plan Plur. (%)	0,00%	Avance (%)	0,00%	Ppto. Def Vs. Plan Plur. (%)	0,00%	Avance (%)	0,00%	Ppto. Def Vs. Plan Plur. (%)	0,00%	Avance (%)	0,00%
Formula indicador	#N/A	Ejecutado	0			Ejecutado				Ejecutado				Ejecutado				Ejecutado					
Cod MR asociada	#N/A	Ejec. Vs. Ppto. Definit. (%)	0,00%			Ejec. Vs. Ppto. Definit. (%)	0,00%			Ejec. Vs. Ppto. Definit. (%)	0,00%			Ejec. Vs. Ppto. Definit. (%)	0,00%			Ejec. Vs. Ppto. Definit. (%)	0,00%				

Observaciones:



Secretario, Gerente, Director encargado de validar el reporte.	JOSÉ GUSTAVO PADILLA OROZCO Nombre	SECRETARIO	 Firma
Funcionario encargado de elaborar el reporte (Responsable)	JOSE LUIS ARGOTE VEGA - LILIANA S. MIER Nombre	PROFESIONAL ESPEC - UNIVERSITARIO	 Firma


Departamento del Valle del Cauca  Gobernación	PLAN INDICATIVO		Código	FO-M1-P1-01
	DATOS BASICOS - CORTE AL 20150630		Versión	3
			Fecha Aprobación	

Item	Código	Descripción
Entidad	1105	SECRETARIA DE EDUCACION
Objetivo Especifico	13	Fortalecer en el Departamento y promover en los municipios la capacidad gerencial, administrativa, financiera y el desempeño institucional.

Item	Código	Descripción
Eje	1	Fortalecimiento Institucional con un gobierno responsable y participativo.
Programa	131	Capacidad institucional y organizacional al servicio de la comunidad



Meta de RESULTADO (Código y Descripción de la Meta - Indicador de la Meta: Nombre, Fórmula - Línea de Base - Valores programados y alcanzados)														
Código	Descripción Meta al 2015	Nombre	Formula	Línea de base	CUATRIENIO									
					2012		2013		2014		2015			
MR 13115	El 75% de los usuarios que acceden al servicio educativo presentan nivel alto de satisfacción (Planta central) en el periodo de gobierno	Nivel de satisfacción del usuario del servicio educativo	US = TUSAC x 100 / TUAC	60	Programado	75	Programado	75	Programado	75	Programado	75	Programado	75
					Alcanzado	74	Alcanzado	0,00	Alcanzado	6,00	Alcanzado	80,00	Alcanzado	74,00
					% Avance	98,67%	% Avance	0,00%	% Avance	8,00%	% Avance	106,67%	% Avance	98,67%
#N/A	#N/A	#N/A	#N/A	#N/A	Programado	#N/A	Programado	#N/A	Programado	#N/A	Programado	#N/A	Programado	#N/A
					Alcanzado	0	Alcanzado		Alcanzado		Alcanzado		Alcanzado	
					% Avance	#N/A	% Avance	#N/A	% Avance	#N/A	% Avance	#N/A	% Avance	#N/A
#N/A	#N/A	#N/A	#N/A	#N/A	Programado	#N/A	Programado	#N/A	Programado	#N/A	Programado	#N/A	Programado	#N/A
					Alcanzado	0	Alcanzado		Alcanzado		Alcanzado		Alcanzado	
					% Avance	#N/A	% Avance	#N/A	% Avance	#N/A	% Avance	#N/A	% Avance	#N/A
#N/A	#N/A	#N/A	#N/A	#N/A	Programado	#N/A	Programado	#N/A	Programado	#N/A	Programado	#N/A	Programado	#N/A
					Alcanzado	0	Alcanzado		Alcanzado		Alcanzado		Alcanzado	
					% Avance	#N/A	% Avance	#N/A	% Avance	#N/A	% Avance	#N/A	% Avance	#N/A
#N/A	#N/A	#N/A	#N/A	#N/A	Programado	#N/A	Programado	#N/A	Programado	#N/A	Programado	#N/A	Programado	#N/A
					Alcanzado	0	Alcanzado		Alcanzado		Alcanzado		Alcanzado	
					% Avance	#N/A	% Avance	#N/A	% Avance	#N/A	% Avance	#N/A	% Avance	#N/A


Secretario, Gerente, Director encargado de validar el reporte.	JOSÉ GUSTAVO PADILLA OROZCO Nombre SECRETARIO Cargo  Firma
Funcionario encargado de elaborar el reporte (Responsable)	JOSE LUIS ARGOTE VEGA - LILIANA S. MIER Nombre PROFESIONAL ESPEC - UNIVERSITARIO Cargo  Firma

 Departamento del Valle del Cauca Gobernación	PLAN INDICATIVO		Código	FO-M1-P1-01
	INFORMACION DE PROGRAMAS Y SUBPROGRAMAS - CORTE AL: 20150630		Versión	3
			Página: 02	0

Item	Código	Descripción	Item	Código	Descripción
Entidad	1105	SECRETARIA DE EDUCACION	Programa	131	Capacidad institucional y organizacional al servicio de la comunidad
Objetivo Específico	13	Fortalecer en el Departamento y promover en los municipios la capacidad gerencial, administrativa, financiera y el desempeño institucional.	Subprograma	13103	Soluciones de Tecnologías de la Información y Comunicación - TIC y Sistemas Administrativos para la Gestión Pública

AÑO	Recursos Financieros	TOTAL	Ingresos corrientes de libre destinación	Rentas Cedidas	Sistema General de Participaciones	Estampillas	Otras fuentes	Recursos Propios Institutos Descentralizados	Recursos obtenidos por gestión
2.012	Progr. Plan Pluria	1.289.357.631,00	1.289.357.631,00	0,00	0,00	0,00	0,00	0,00	0,00
	Asignado POAI	0,00	0,00		0,00	0,00			0,00
	POAI Vs. Plan Plur %	0,00%	0,00%	0,00%	0,00%	0,00%	0,00%	0,00%	0,00%
	Ppto. Definitivo	1.289.140.569,00	1.289.140.569,00		0,00	0,00	0,00	0,00	0,00
	Ppto. Def Vs. Plur %	99,98%	99,98%	0,00%	0,00%	0,00%	0,00%	0,00%	0,00%
	Ejecutado	0,00	0,00		0,00	0,00	0,00	0,00	0,00
2.013	Progr. Plan Pluria	1.842.244.231,00	1.842.244.231,00	0,00	0,00	0,00	0,00	0,00	0,00
	Asignado POAI	1.842.244.185,00	1.842.244.185,00		0,00	0,00	0,00	0,00	0,00
	POAI Vs. Plan Plur	100,00%	100,00%	0,00%	0,00%	0,00%	0,00%	0,00%	0,00%
	Ppto. Definitivo	1.842.244.185,00	1.842.244.185,00		0,00	0,00	0,00	0,00	0,00
	Ppto. Def Vs. Plur	100,00%	100,00%	0,00%	0,00%	0,00%	0,00%	0,00%	0,00%
	Ejecutado	0,00	0,00		0,00	0,00	0,00	0,00	0,00
2.014	Progr. Plan Pluria	1.352.938.302,00	1.352.938.302,00	0,00	0,00	0,00	0,00	0,00	0,00
	Asignado POAI	1.352.938.000,00					1.352.938.000,00	0,00	0,00
	POAI Vs. Plan Plur	100,00%	0,00%	0,00%	0,00%	0,00%	#DIV/0!	0,00%	0,00%
	Ppto. Definitivo	0,00					0,00	0,00	0,00
	Ppto. Def Vs. Plur	0,00%	0,00%	0,00%	0,00%	0,00%	0,00%	0,00%	0,00%
	Ejecutado	0,00	0,00		0,00	0,00	0,00	0,00	0,00
2.015	Progr. Plan Pluria	1.554.953.196,00	1.554.953.196,00	0,00	0,00	0,00	0,00	0,00	0,00
	Asignado POAI	0,00					0,00	0,00	0,00
	POAI Vs. Plan Plur	0,00%	0,00%	0,00%	0,00%	0,00%	0,00%	0,00%	0,00%
	Ppto. Definitivo	2.647.430.000,00	2.647.430.000,00		0,00	0,00	0,00	0,00	0,00
	Ppto. Def Vs. Plur	170,26%	170,26%	0,00%	0,00%	0,00%	0,00%	0,00%	0,00%
	Ejecutado	0,00	0,00		0,00	0,00	0,00	0,00	0,00
Periodo de Gobierno	Progr. Plan Pluria	6.039.493.360,00	6.039.493.360,00	0,00	0,00	0,00	0,00	0,00	0,00
	Asignado POAI	3.195.182.185,00	1.842.244.185,00	0,00	0,00	0,00	1.352.938.000,00	0,00	0,00
	POAI Vs. Plan Plur	52,90%	30,50%	0,00%	0,00%	0,00%	#DIV/0!	0,00%	0,00%
	Ppto. Definitivo	5.778.814.754,00	5.778.814.754,00	0,00	0,00	0,00	0,00	0,00	0,00
	Ppto. Def Vs. Plur	95,68%	95,68%	0,00%	0,00%	0,00%	0,00%	0,00%	0,00%
	Ejecutado	0,00	0,00		0,00	0,00	0,00	0,00	0,00



Secretario, Gerente, Director encargado de validar el reporte.	JOSÉ GUSTAVO PADILLA OROZCO Nombre	SECRETARIO Cargo	 Firma
Funcionario encargado de elaborar el reporte (Responsable)	JOSE LUIS ARGOTE VEGA - LILIANA S. MIER Nombre	PROFESIONAL ESPEC - UNIVERSITARIO Cargo	 Firma


 Departamento del Valle del Cauca Gobernación	PLAN INDICATIVO				Código:	FO-M1-P1-01
	RELACION DE METAS DE PRODUCTO - CORTE AL 20150630				Versión:	3
					Página: 03	0

CODIGO SUBPROGRAMA	13103	NOMBRE SUBPROGRAMA	Soluciones de Tecnologías de la Información y Comunicación - TIC y Sistemas Administrativos para la Gestión Pública
--------------------	-------	--------------------	---

DATOS DE LA META DE PRODUCTO				PROGRAMACION, SEGUIMIENTO Y EJECUCION																			
Código	MP 1310329	Sector Sicep	502	Período de Gobierno		2012		2013		2014		2015											
Descripción	Fortalecer los procesos administrativos / pedagógicos de los 8 grupos de apoyo a la gestión educativa municipal GAGEMs y al grupo de apoyo a la gestión educativa indígena GAGEI en el periodo de gobierno.	Tipo de meta	Mi	Recursos Financieros (en PESOS)		Recursos Financieros (en PESOS)		Recursos Financieros (en PESOS)		Recursos Financieros (en PESOS)		Recursos Financieros (en PESOS)											
		Población Objetivo	TRO	Programado Plan Plurianual	400.000.000	Programado	9	Programado Plan Plurianual	0	Programado	0	Programado Plan Plurianual	300.000.000	Programado	7	Programado Plan Plurianual	100.000.000	Programado	9	Programado Plan Plurianual	0	Programado	9
		Ponderación (%)	4,03	Ppto. Definitivo	500.000.000	Alcanzado	0	Ppto. Definitivo		Alcanzado	0,00	Ppto. Definitivo	300.000.000	Alcanzado	0,00	Ppto. Definitivo	0	Alcanzado	9,00	Ppto. Definitivo	200.000.000	Alcanzado	0,00
Nombre del Indicador	Procesos administrativos y pedagógicos de los GAGEMs y GAGEI	Línea de base	0	Ppto. Def Vs. Plan Plur. (%)	125,00%	Avance (%)	0,00%	Ppto. Def Vs. Plan Plur. (%)	0,00%	Avance (%)	0,00%	Ppto. Def Vs. Plan Plur. (%)	100,00%	Avance (%)	0,00%	Ppto. Def Vs. Plan Plur. (%)	0,00%	Avance (%)	100,00%	Ppto. Def Vs. Plan Plur. (%)	#DIV/0!	Avance (%)	0,00%
Cod MR asociada	MR 13115	Fórmula Indicador	Sumatoria de número de GAGEMs y GAGEI fortalecidos	Ejecutado	0			Ejecutado				Ejecutado	0			Ejecutado	0			Ejecutado			
				Ejec. Vs. Ppto. Definit. (%)	0,00%			Ejec. Vs. Ppto. Definit. (%)	0,00%			Ejec. Vs. Ppto. Definit. (%)	0,00%			Ejec. Vs. Ppto. Definit. (%)	0,00%			Ejec. Vs. Ppto. Definit. (%)	0,00%		

Observaciones:


Secretario, Gerente, Director encargado de validar el reporte.	JOSÉ GUSTAVO PADILLA OROZCO	SECRETARIO	
	Nombre	Cargo	Firma
Funcionario encargado de elaborar el reporte (Responsable)	JOSÉ LUIS ARGOTE VEGA - LILIANA S. MIER	PROFESIONAL ESPEC - UNIVERSITARIO	
	Nombre	Cargo	Firma

 Departamento del Valle del Cauca Gobernación	PLAN INDICATIVO				Código:	FO-M1-P1-01
	DATOS BASICOS - CORTE AL 20150630				Versión	3
					Fecha Aprobación	

Item	Código	Descripción
Entidad	1105	SECRETARIA DE EDUCACION
Objetivo Especifico	21	Mejorar la oferta y el acceso a bienes, servicios y derechos fundamentales, en términos de calidad y pertinencia.

Item	Código	Descripción
Eje	2	Unidos por una sociedad incluyente y equitativa; hagámoslo bien.
Programa	211	Gestión transparente e integración de sectores en oferta y acceso a bienes y servicios a grupos poblacionales


Meta de RESULTADO (Código y Descripción de la Meta - Indicador de la Meta: Nombre, Fórmula - Línea de Base - Valores programados y alcanzados)														
Código	Descripción Meta al 2015	Nombre	Fórmula	Línea de base	CUATRIENIO									
					2012		2013		2014		2015			
MR 21102	Aumentar en un punto la Tasa de cobertura bruta en el nivel pre-escolar en el periodo de gobierno.	Número de puntos aumentados de la Tasa de cobertura bruta de preescolar	TCBPrAct -TCBPrAnt	37	Programado	1	Programado	0	Programado	0	Programado	0	Programado	1
					Alcanzado	41	Alcanzado	-15,00	Alcanzado	53,00	Alcanzado	60,00	Alcanzado	41,00
					% Avance	4100,00%	% Avance	#¡DIV/0!	% Avance	#¡DIV/0!	% Avance	#¡DIV/0!	% Avance	4100,00%
MR 21103	Mantener la Tasa de cobertura bruta en el nivel básica primaria en el periodo de gobierno	Tasa de cobertura bruta de básica primaria	TCBP	113	Programado	113	Programado	113	Programado	113	Programado	113	Programado	113
					Alcanzado	74,8	Alcanzado	109,00	Alcanzado	92,30	Alcanzado	94,47	Alcanzado	74,80
					% Avance	66,19%	% Avance	96,46%	% Avance	81,68%	% Avance	83,60%	% Avance	66,19%
MR 21104	Alcanzar el 11% de la población del Valle del Cauca con oferta y acceso a bienes y servicios de deporte, recreación, educación física y actividad física anualmente.	Cobertura con bienes y servicios de deporte, recreación, actividad física y educación física	PE+PBX100/PT	11	Programado	11	Programado	11	Programado	11	Programado	11	Programado	11
					Alcanzado	N.A.	Alcanzado	-20,00	Alcanzado	31,80	Alcanzado	N.A.	Alcanzado	N.A.
					% Avance	#¡VALOR!	% Avance	-181,82%	% Avance	289,09%	% Avance	#¡VALOR!	% Avance	#¡VALOR!
MR 21106	Aumentar en un punto la Tasa de cobertura bruta en el nivel básica secundaria en el periodo de gobierno	Tasa de cobertura bruta de básica secundaria	TCBBSAct -TCBBSAnt	94	Programado	1	Programado	0	Programado	0	Programado	0	Programado	1
					Alcanzado	5	Alcanzado	-4,00	Alcanzado	-0,90	Alcanzado	2,00	Alcanzado	5,00
					% Avance	500,00%	% Avance	#¡DIV/0!	% Avance	#¡DIV/0!	% Avance	#¡DIV/0!	% Avance	500,00%

 Departamento del Valle del Cauca Gobernación	PLAN INDICATIVO			Código	FO-M1-P1-01
	DATOS BASICOS - CORTE AL 20150630			Versión	3
				Fecha Aprobación	

Item	Código	Descripción
Entidad	1105	SECRETARIA DE EDUCACION
Objetivo Especifico	21	Mejorar la oferta y el acceso a bienes, servicios y derechos fundamentales, en términos de calidad y pertinencia.

Item	Código	Descripción
Eje	2	Unidos por una sociedad incluyente y equitativa; hagámoslo bien.
Programa	211	Gestión transparente e integración de sectores en oferta y acceso a bienes y servicios a grupos poblacionales

Meta de RESULTADO (Código y Descripción de la Meta - Indicador de la Meta: Nombre, Fórmula - Línea de Base - Valores programados y alcanzados)														
Código	Descripción Meta al 2015	Nombre	Formula	Línea de base	CUATRIENIO									
					2012		2013		2014		2015			
MR 21107	Aumentar en un punto la Tasa de cobertura bruta en el nivel de Educación Media en el periodo de gobierno	Tasa de cobertura bruta de media	TCBBMAct -TCBBMant	63	Programado	1	Programado	0	Programado	0	Programado	0	Programado	1
					Alcanzado	-21,2	Alcanzado	nd	Alcanzado	-2,50	Alcanzado	-3,00	Alcanzado	-21,20
					% Avance	-2120,00%	% Avance	#¡VALOR!	% Avance	#¡DIV/0!	% Avance	#¡DIV/0!	% Avance	-2120,00%
MR 21110	Aumentar en un punto el porcentaje de la matrícula total del sector oficial que corresponda a población en situación de vulnerabilidad en el periodo de gobierno	Número de puntos porcentuales aumentados en matrícula del sector oficial correspondiente a población en situación de vulnerabilidad	(MOPVACT*100/MOPVANT)-100	0,206	Programado	1	Programado	0	Programado	0	Programado	0	Programado	1
					Alcanzado	3,69	Alcanzado	nd	Alcanzado	-2,80	Alcanzado	-1,13	Alcanzado	3,69
					% Avance	27,10%	% Avance	#¡VALOR!	% Avance	0,00%	% Avance	0,00%	% Avance	-27,10%
MR 21144	Disminuir la tasa de deserción escolar sector oficial de 5.5% a 5.3% en el periodo de gobierno (Indicador del MEN)	Tasa de desercion escolar	((AD)An X 100) / (TAM)An	5,5	Programado	5,3	Programado	5,5	Programado	5,5	Programado	5,4	Programado	5,3
					Alcanzado	N.D.	Alcanzado	N.D.	Alcanzado	N.D.	Alcanzado	N.D.	Alcanzado	N.D.
					% Avance	#¡VALOR!	% Avance	#¡VALOR!	% Avance	#¡VALOR!	% Avance	#¡VALOR!	% Avance	#¡VALOR!
MR 21145	Disminuir la tasa de analfabetismo de 4.6% al 4.4% en el periodo de gobierno	Tasa de analfabetismo	((MTPQM)An X 100) / (PQM)An	4,6	Programado	4,4	Programado	4,6	Programado	4,6	Programado	4,5	Programado	4,4
					Alcanzado	N.D.	Alcanzado	N.D.	Alcanzado	N.D.	Alcanzado	2,80	Alcanzado	N.D.
					% Avance	#¡VALOR!	% Avance	#¡VALOR!	% Avance	#¡VALOR!	% Avance	62,22%	% Avance	#¡VALOR!
MR 21146	Incrementar en dos puntos el porcentaje de Establecimientos Educativos del sector oficial de los municipios no certificados que se ubican en categoría Superior y en categoría media, en las Pruebas SABER 11 en el periodo de gobierno.	Puntos porcentuales de incremento de Establecimientos Educativos del sector oficial de los municipios no certificados que se ubican en categoría Superior y en categoría media, en las Pruebas SABER	SPI +PICS - PIGM	0	Programado	2	Programado	0	Programado	1	Programado	1,5	Programado	2
					Alcanzado	37,19	Alcanzado	-6,30	Alcanzado	1,00	Alcanzado	-2,00	Alcanzado	37,19
					% Avance	1859,50%	% Avance	#¡DIV/0!	% Avance	100,00%	% Avance	-133,33%	% Avance	1859,50%

 Departamento del Valle del Cauca Gobernación	PLAN INDICATIVO			Código:	FO-M1-P1-01
	DATOS BASICOS - CORTE AL 20150630			Versión:	3
				Fecha Aprobación:	


Item	Código	Descripción
Entidad	1105	SECRETARIA DE EDUCACION
Objetivo Especifico	21	Mejorar la oferta y el acceso a bienes, servicios y derechos fundamentales, en términos de calidad y pertinencia.

Item	Código	Descripción
Eje	2	Unidos por una sociedad incluyente y equitativa; hagámoslo bien.
Programa	211	Gestión transparente e integración de sectores en oferta y acceso a bienes y servicios a grupos poblacionales

Meta de RESULTADO (Código y Descripción de la Meta - Indicador de la Meta: Nombre, Fórmula - Línea de Base - Valores programados y alcanzados)														
Código	Descripción Meta al 2015	Nombre	Formula	Línea de base	CUATRIENIO									
					2012		2013		2014		2015			
MR 21147	Aumentar en un punto el porcentaje de estudiantes de grado 11 de los Establecimientos Educativos Oficiales de los Municipios no certificados que obtienen el nivel B1 en inglés en las Pruebas SABER 11 en el periodo de gobierno	Puntos porcentuales aumentados de estudiantes de grado 11 de los Establecimientos Educativos Oficiales de los Municipios no certificados que obtienen el nivel B1 en inglés en las Pruebas SABER 11 en el periodo de gobierno	PPA = (% EECM1)1 - (%EECM)12	0	Programado	1	Programado	0	Programado	0	Programado	0	Programado	1
					Alcanzado	N.D.	Alcanzado	1,00	Alcanzado	3,00	Alcanzado	N.D.	Alcanzado	N.D.
					% Avance	#,VALOR!	% Avance	#,DIV/0!	% Avance	#,DIV/0!	% Avance	#,VALOR!	% Avance	#,VALOR!
MR 21148	Aumentar en un punto el porcentaje de la matrícula oficial de la zona rural en los municipios no certificados del Valle del Cauca en el periodo de gobierno	Puntos porcentuales aumentados de la matrícula oficial de la zona rural en los municipios no certificados del Valle del Cauca en el periodo de gobierno	PPA = (MR1*100 / MT1) - (MR2*100 / MT2)	38	Programado	1	Programado	0	Programado	0	Programado	1	Programado	1
					Alcanzado	0	Alcanzado	nd	Alcanzado	-2,00	Alcanzado	10,56	Alcanzado	
					% Avance	0,00%	% Avance	#,VALOR!	% Avance	#,DIV/0!	% Avance	1056,00%	% Avance	0,00%
MR 21149	Disminuir en tres puntos el porcentaje de Establecimientos Educativos del sector oficial de los municipios no certificados que se ubican en categoría baja en las Pruebas SABER 11 en el periodo de gobierno	Puntos porcentuales disminuidos de Establecimientos Educativos del sector oficial de los municipios no certificados que se ubican en categoría baja en las Pruebas SABER 11 en el periodo de gobierno	PPD = PEPSCB1 - PEPSCB2	14	Programado	3	Programado	0	Programado	1	Programado	2	Programado	3
					Alcanzado	0	Alcanzado	2,00	Alcanzado	5,00	Alcanzado	15,00	Alcanzado	
					% Avance	#,DIV/0!	% Avance	0,00%	% Avance	20,00%	% Avance	13,33%	% Avance	#,DIV/0!
MR 21150	Aumentar en dos puntos el porcentaje de egresados de la Educación Media de los Establecimientos Educativos del sector oficial de los Municipios no certificados que obtienen certificación de formación laboral basada en competencias en el periodo de gobierno	PPA = EECB1 - EECB2	EECB1 = Porcentaje de egresados de la Educación Media de los Establecimientos Educativos del sector oficial de los Municipios no certificados que obtienen certificación de formación laboral basada en competencias en el periodo de gobierno	46	Programado	2	Programado	0	Programado	0,5	Programado	1	Programado	2
					Alcanzado	0	Alcanzado	0,00	Alcanzado	ND	Alcanzado	N.D.	Alcanzado	
					% Avance	#,DIV/0!	% Avance	#,DIV/0!	% Avance	#,VALOR!	% Avance	#,VALOR!	% Avance	#,DIV/0!



NOTA: La meta de resultado MR 21103 es compartida y coordinada por la Secretaría de Educación. Los resultados de las metas de producto 2110119 y 2110121 son reportados por la Secretaría de Participación y Desarrollo Social. La meta de resultado MR 21104 es compartida y coordinada por el Gerente de Intervalle Resolución 004 de 2014. Departamento administrativo de Planeación


Secretario, Gerente, Director encargado de validar el reporte.	JOSÉ GUSTAVO PADILLA OROZCO	SECRETARIO
	Nombre	Cargo
		Firma
Funcionario encargado de elaborar el reporte (Responsable)	JOSÉ LUIS ARGOTE VEGA - LILIANA S. MIER	PROFESIONAL ESPEC - UNIVERSITARIO
	Nombre	Cargo
		Firma

 Departamento del Valle del Cauca Gobernación	PLAN INDICATIVO		Código	FO-M1-P1-01
	INFORMACION DE PROGRAMAS Y SUBPROGRAMAS - CORTE AL: 20150630		Versión	3
			Página 02	0

Item	Código	Descripción	Item	Código	Descripción
Entidad	1105	SECRETARIA DE EDUCACION	Eje	2	Unidos por una sociedad incluyente y equitativa; hagámoslo bien.
Objetivo Especifico	21	Mejorar la oferta y el acceso a bienes, servicios y derechos fundamentales, en términos de calidad y pertinencia.	Subprograma	21101	Oferta y acceso a bienes y servicios intersectoriales para grupos poblacionales: Primera Infancia, infancia, adolescencia, juventud y familia


AÑO	Recursos Financieros	TOTAL	Ingresos corrientes de libre destinación	Rentas Cedidas	Sistema General de Participaciones	Estampillas	Otras fuentes	Recursos Propios Institutos Descentralizados	Recursos obtenidos por gestión
2.012	Progr. Plan Pluria	4.102.650.472,00	4.102.650.472,00	0,00	0,00	0,00	0,00	0,00	0,00
	Asignado POAI	4.531.425.103,00	4.531.425.103,00		0,00	0,00			0,00
	POAI Vs. Plan Plur %	110,45%	110,45%	0,00%	0,00%	0,00%	0,00%	0,00%	0,00%
	Ppto. Definitivo	4.202.704.183,00	4.202.704.183,00		0,00	0,00	0,00	0,00%	0,00%
	Ppto. Def Vs. Plur %	102,44%	102,44%	0,00%	0,00%	0,00%	0,00%	0,00%	0,00%
	Ejecutado	2.816.054.868,00	2.816.054.868,00		0,00	0,00	0,00	0,00%	0,00%
Ejec. Vs. Ppto. Def. %	67,01%	67,01%	0,00%	0,00%	0,00%	0,00%	0,00%	0,00%	
2.013	Progr. Plan Pluria	1.481.371.392,00	1.481.371.392,00	0,00	0,00	0,00	0,00	0,00	0,00
	Asignado POAI	1.521.371.392,00	1.521.371.392,00		0,00	0,00	0,00	0,00	0,00
	POAI Vs. Plan Plur	102,70%	102,70%	0,00%	0,00%	0,00%	0,00%	0,00%	0,00%
	Ppto. Definitivo	3.268.048.315,00	1.268.048.315,00		0,00	0,00	0,00	0,00%	2.000.000.000,00
	Ppto. Def Vs. Plur	220,61%	85,60%	0,00%	0,00%	0,00%	0,00%	0,00%	#iDIV/0!
	Ejecutado	994.667.885,00	994.667.885,00					0,00%	#iDIV/0!
Ejec. Vs. Ppto. Def.	30,44%	78,44%	0,00%	0,00%	0,00%	0,00%	0,00%	0,00%	
2.014	Progr. Plan Pluria	1.461.371.392,00	1.461.371.392,00	0,00	0,00	0,00	0,00	0,00	0,00
	Asignado POAI	2.668.971.000,00	0,00		0,00	0,00	0,00	0,00	0,00
	POAI Vs. Plan Plur	182,63%	0,00%	0,00%	0,00%	0,00%	668.971.000,00	0,00%	2.000.000.000,00
	Ppto. Definitivo	2.209.990.343,00	39.990.343,00		0,00	0,00	170.000.000,00	0,00%	#iDIV/0!
	Ppto. Def Vs. Plur	151,23%	2,74%	0,00%	0,00%	0,00%	#iDIV/0!	0,00%	2.000.000.000,00
	Ejecutado	0,00	0,00				#iDIV/0!	0,00%	#iDIV/0!
Ejec. Vs. Ppto. Def.	0,00%	0,00%	0,00%	0,00%	0,00%	0,00	0,00%	0,00	
2.015	Progr. Plan Pluria	1.481.371.392,00	1.481.371.392,00	0,00	0,00	0,00	0,00	0,00	0,00
	Asignado POAI	2.000.000.000,00	0,00		0,00	0,00	0,00	0,00	0,00
	POAI Vs. Plan Plur	135,01%	0,00%	0,00%	0,00%	0,00%	0,00	0,00%	2.000.000.000,00
	Ppto. Definitivo	2.000.000.000,00			0,00	0,00	0,00	0,00%	#iDIV/0!
	Ppto. Def Vs. Plur	135,01%	0,00%	0,00%	0,00%	0,00%	0,00	0,00%	2.000.000.000,00
	Ejecutado	0,00					0,00	0,00%	#iDIV/0!
Ejec. Vs. Ppto. Def.	0,00%	0,00%	0,00%	0,00%	0,00%	0,00	0,00%	0,00	
Periodo de Gobierno	Progr. Plan Pluria	8.526.764.648,00	8.526.764.648,00	0,00	0,00	0,00	0,00	0,00	0,00%
	Asignado POAI	10.721.767.495,00	6.052.796.495,00		0,00	0,00	0,00	0,00	0,00
	POAI Vs. Plan Plur	125,74%	70,99%	0,00%	0,00%	0,00%	668.971.000,00	0,00	4.000.000.000,00
	Ppto. Definitivo	11.680.742.841,00	5.510.742.841,00		0,00	0,00	170.000.000,00	0,00	#iDIV/0!
	Ppto. Def Vs. Plur	136,99%	64,63%	0,00%	0,00%	0,00%	#iDIV/0!	0,00	6.000.000.000,00
	Ejecutado	3.810.722.753,00	3.810.722.753,00		0,00	0,00	0,00	0,00%	#iDIV/0!
Ejec. Vs. Ppto. Def.	32,62%	69,15%	0,00%	0,00%	0,00%	0,00	0,00%	0,00	

Secretario, Gerente, Director encargado de validar el reporte.	JOSÉ GUSTAVO PADILLA OROZCO Nombre	SECRETARIO Cargo	 Firma
Funcionario encargado de elaborar el reporte (Responsable)	JOSÉ LUIS ARGOTE VEGA -LILIANA S. MIER Nombre	PROFESIONAL ESPEC - UNIVERSITARIO Cargo	 Firma

 Departamento del Valle del Cauca Gobernación	PLAN INDICATIVO										Código:	Código
	RELACION DE METAS DE PRODUCTO - CORTE AL 20150630										Versión	Código
											Página 03	#REF!


CODIGO SUBPROGRAMA	21101	NOMBRE SUBPROGRAMA	Oferta y acceso a bienes y servicios intersectoriales para grupos poblacionales: Primera Infancia, infancia, adolescencia, juventud y familia
--------------------	-------	--------------------	---

DATOS DE LA META DE PRODUCTO				PROGRAMACION, SEGUIMIENTO Y EJECUCION																			
Código	MP 2110117	Sector Sicep	502	Período de Gobierno				2012				2013				2014				2015			
Descripción	Formar 65 docentes en Atención Integral a la primera infancia (docentes del nivel pre-escolar) en el periodo de gobierno.	Tipo de meta	MI	Recursos Financieros (en PESOS)		Valores del Indicador		Recursos Financieros (en PESOS)		Valores del Indicador		Recursos Financieros (en PESOS)		Valores del Indicador		Recursos Financieros (en PESOS)		Valores del Indicador		Recursos Financieros (en PESOS)		Valores del Indicador	
		Población Objetivo	TRC	Programado Plan Plurianual	80.000.000	Programado	65	Programado Plan Plurianual	20.000.000	Programado	17	Programado Plan Plurianual	20.000.000	Programado	33	Programado Plan Plurianual	20.000.000	Programado	49	Programado Plan Plurianual	20.000.000	Programado	65
Nombre del Indicador	Formación de docentes en atención integral a la primera infancia	Línea de base	84	Ppto. Def Vs. Plan Plur. (%)	47,50%	Avance (%)	0,00%	Ppto. Def Vs. Plan Plur. (%)	100,00%	Avance (%)	0,00%	Ppto. Def Vs. Plan Plur. (%)	90,00%	Avance (%)	100,00%	Ppto. Def Vs. Plan Plur. (%)	0,00%	Avance (%)	67,35%	Ppto. Def Vs. Plan Plur. (%)	0,00%	Avance (%)	0,00%
		Fórmula Indicador	Sumatoria de número de docentes formados en atención	Ejecutado	0		Ejecutado	0		Ejecutado	0		Ejecutado	0		Ejecutado	0		Ejecutado	0		Ejecutado	
Cod MR asociada	MR 21102			Ejec. Vs. Ppto. Definit. (%)	0,00%			Ejec. Vs. Ppto. Definit. (%)	0,00%			Ejec. Vs. Ppto. Definit. (%)	0,00%			Ejec. Vs. Ppto. Definit. (%)	0,00%			Ejec. Vs. Ppto. Definit. (%)	0,00%		
Código	MP 2110118	Sector Sicep	502	Período de Gobierno				2012				2013				2014				2015			
Descripción	Ofrecer 80 cupos por año en el nivel pre-escolar sector oficial para la atención educativa de niños y niñas de cuatro años de edad.	Tipo de meta	MM	Recursos Financieros (en PESOS)		Valores del Indicador		Recursos Financieros (en PESOS)		Valores del Indicador		Recursos Financieros (en PESOS)		Valores del Indicador		Recursos Financieros (en PESOS)		Valores del Indicador		Recursos Financieros (en PESOS)		Valores del Indicador	
		Población Objetivo	INF	Programado Plan Plurianual	320.000.000	Programado	80	Programado Plan Plurianual	80.000.000	Programado	80	Programado Plan Plurianual	80.000.000	Programado	80	Programado Plan Plurianual	80.000.000	Programado	80	Programado Plan Plurianual	80.000.000	Programado	80
Nombre del Indicador	Atención de niños y niñas de cuatro años atendidos en el nivel pre-escolar sector oficial	Línea de base	940	Ppto. Def Vs. Plan Plur. (%)	47,50%	Avance (%)	0,00%	Ppto. Def Vs. Plan Plur. (%)	100,00%	Avance (%)	0,00%	Ppto. Def Vs. Plan Plur. (%)	90,00%	Avance (%)	0,00%	Ppto. Def Vs. Plan Plur. (%)	0,00%	Avance (%)	0,00%	Ppto. Def Vs. Plan Plur. (%)	0,00%	Avance (%)	0,00%
		Fórmula Indicador	Sumatoria de número de niños y niñas de cuatro años atendidos en	Ejecutado	0		Ejecutado	0		Ejecutado	0		Ejecutado	0		Ejecutado	0		Ejecutado	0		Ejecutado	
Cod MR asociada	MR 21102			Ejec. Vs. Ppto. Definit. (%)	0,00%			Ejec. Vs. Ppto. Definit. (%)	0,00%			Ejec. Vs. Ppto. Definit. (%)	0,00%			Ejec. Vs. Ppto. Definit. (%)	0,00%			Ejec. Vs. Ppto. Definit. (%)	0,00%		
Código	MP 2110119	Sector Sicep	501	Período de Gobierno				2012				2013				2014				2015			
Descripción	Suministrar 995.522 raciones de desayunos escolares a estudiantes del nivel preescolar priorizando la población en situación de vulnerabilidad, en el periodo de gobierno.	Tipo de meta	MI	Recursos Financieros (en PESOS)		Valores del Indicador		Recursos Financieros (en PESOS)		Valores del Indicador		Recursos Financieros (en PESOS)		Valores del Indicador		Recursos Financieros (en PESOS)		Valores del Indicador		Recursos Financieros (en PESOS)		Valores del Indicador	
		Población Objetivo	INF	Programado Plan Plurianual	920.162.444	Programado	995.552	Programado Plan Plurianual	468.163.601	Programado	524.577	Programado Plan Plurianual	150.666.281	Programado	686.236	Programado Plan Plurianual	150.666.281	Programado	843.180	Programado Plan Plurianual	150.666.281	Programado	995.522
Nombre del Indicador	Raciones de desayunos escolares a estudiantes del nivel preescolar del sector oficial.	Línea de base	N.D.	Ppto. Def Vs. Plan Plur. (%)	517,17%	Avance (%)	#¡VALOR!	Ppto. Def Vs. Plan Plur. (%)	984,31%	Avance (%)	18,27%	Ppto. Def Vs. Plan Plur. (%)	100,00%	Avance (%)	145,98%	Ppto. Def Vs. Plan Plur. (%)	0,00%	Avance (%)	#¡VALOR!	Ppto. Def Vs. Plan Plur. (%)	0,00%	Avance (%)	#¡VALOR!
		Fórmula Indicador	Sumatoria de raciones de desayunos escolares a estudiantes	Ejecutado	472.159.215		Ejecutado	342.852.390		Ejecutado	129.306.825		Ejecutado	0		Ejecutado	0		Ejecutado	0		Ejecutado	
Cod MR asociada	MR 21102			Ejec. Vs. Ppto. Definit. (%)	9,92%			Ejec. Vs. Ppto. Definit. (%)	7,44%			Ejec. Vs. Ppto. Definit. (%)	85,82%			Ejec. Vs. Ppto. Definit. (%)	0,00%			Ejec. Vs. Ppto. Definit. (%)	0,00%		
Código	MP 2110120	Sector Sicep	502	Período de Gobierno				2012				2013				2014				2015			
Descripción	Beneficiar anualmente 3.660 estudiantes de primaria de la zona rural con transporte escolar durante el periodo de gobierno.	Tipo de meta	MM	Recursos Financieros (en PESOS)		Valores del Indicador		Recursos Financieros (en PESOS)		Valores del Indicador		Recursos Financieros (en PESOS)		Valores del Indicador		Recursos Financieros (en PESOS)		Valores del Indicador		Recursos Financieros (en PESOS)		Valores del Indicador	
		Población Objetivo	INF	Programado Plan Plurianual	57.277.440	Programado	3.660	Programado Plan Plurianual	57.277.440	Programado	3.660	Programado Plan Plurianual	0	Programado	3.660	Programado Plan Plurianual	0	Programado	3.660	Programado Plan Plurianual	0	Programado	3.660
Nombre del Indicador	Transporte escolar a estudiantes de primaria de la zona rural	Línea de base	N.D.	Ppto. Def Vs. Plan Plur. (%)	4883,03%	Avance (%)	0,00%	Ppto. Def Vs. Plan Plur. (%)	100,00%	Avance (%)	10,85%	Ppto. Def Vs. Plan Plur. (%)	#¡DIV/0!	Avance (%)	0,00%	Ppto. Def Vs. Plan Plur. (%)	#¡DIV/0!	Avance (%)	0,00%	Ppto. Def Vs. Plan Plur. (%)	#¡DIV/0!	Avance (%)	0,00%
		Fórmula Indicador	Sumatoria de número de estudiantes de primaria de la zona rural	Ejecutado	57.277.440		Ejecutado	57.277.440		Ejecutado	0		Ejecutado	0		Ejecutado	0		Ejecutado	0		Ejecutado	
Cod MR asociada	MR 21103			Ejec. Vs. Ppto. Definit. (%)	7,05%			Ejec. Vs. Ppto. Definit. (%)	100,00%			Ejec. Vs. Ppto. Definit. (%)	0,00%			Ejec. Vs. Ppto. Definit. (%)	0,00%			Ejec. Vs. Ppto. Definit. (%)	0,00%		

 Departamento del Valle del Cauca Gobernación	PLAN INDICATIVO										Código:	Código
	RELACION DE METAS DE PRODUCTO - CORTE AL 20150630										Versión	Código
											Página 03	#REF

CODIGO SUBPROGRAMA	21101	NOMBRE SUBPROGRAMA	Oferta y acceso a bienes y servicios intersectoriales para grupos poblacionales: Primera Infancia , infancia, adolescencia, juventud y familia
--------------------	-------	--------------------	--



DATOS DE LA META DE PRODUCTO				PROGRAMACION, SEGUIMIENTO Y EJECUCION																			
Código	MP 2110121	Sector Sicep	501	Período de Gobierno		2012				2013				2014				2015					
Descripción	Suministrar 6.662.125 raciones de desayunos escolares a estudiantes de básica primaria durante el periodo de gobierno.	Tipo de meta	MI	Recursos Financieros (en PESOS)		Valores del Indicador		Recursos Financieros (en PESOS)		Valores del Indicador		Recursos Financieros (en PESOS)		Valores del Indicador		Recursos Financieros (en PESOS)		Valores del Indicador					
		Población Objetivo	INF	Programado Plan Plurianual	6.158.010.204	Programado	6.662.125	Programado Plan Plurianual	3.133.094.871	Programado	3.510.629	Programado Plan Plurianual	1.008.305.111	Programado	4.592.328	Programado Plan Plurianual	1.008.305.111	Programado	5.642.520	Programado Plan Plurianual	1.008.305.111	Programado	6.662.125
		Ponderación (%)	0,83	Ppto. Definitivo	4.141.399.982	Alcanzado	N.A.	Ppto. Definitivo	3.133.094.871	Alcanzado	5.948.693	Ppto. Definitivo	1.008.305.111	Alcanzado	5.682.802	Ppto. Definitivo	0	Alcanzado	N.A.	Ppto. Definitivo		Alcanzado	N.A.
Nombre del Indicador	Raciones de Desayunos escolares a estudiantes del nivel básica primaria del sector oficial.	Línea de base	N.D.	Ppto. Def Vs. Plan Plur. (%)	67,25%	Avance (%)	#VALOR!	Ppto. Def Vs. Plan Plur. (%)	100,00%	Avance (%)	169,45%	Ppto. Def Vs. Plan Plur. (%)	100,00%	Avance (%)	123,75%	Ppto. Def Vs. Plan Plur. (%)	0,00%	Avance (%)	#VALOR!	Ppto. Def Vs. Plan Plur. (%)	0,00%	Avance (%)	#VALOR!
		Fórmula Indicador	Sumatoria de número de Raciones de Desayunos escolares a	Ejecutado	3.159.571.538			Ejecutado	2.294.210.478			Ejecutado	865.361.060			Ejecutado	0			Ejecutado			
Cod MR asociada	MR 21103			Ejec. Vs. Ppto. Definit. (%)	76,29%			Ejec. Vs. Ppto. Definit. (%)	73,23%			Ejec. Vs. Ppto. Definit. (%)	85,82%			Ejec. Vs. Ppto. Definit. (%)	0,00%			Ejec. Vs. Ppto. Definit. (%)	0,00%		
Código	MP 2110131	Sector Sicep	502	Período de Gobierno		2012				2013				2014				2015					
Descripción	Beneficiar 521 estudiantes de básica secundaria de la zona rural con transporte escolar año 2012.	Tipo de meta	MI	Recursos Financieros (en PESOS)		Valores del Indicador		Recursos Financieros (en PESOS)		Valores del Indicador		Recursos Financieros (en PESOS)		Valores del Indicador		Recursos Financieros (en PESOS)		Valores del Indicador					
		Población Objetivo	TRO	Programado Plan Plurianual	75.176.640	Programado	521	Programado Plan Plurianual	75.176.640	Programado	521	Programado Plan Plurianual	0	Programado	521	Programado Plan Plurianual	0	Programado	521	Programado Plan Plurianual	0	Programado	521
		Ponderación (%)	1,69	Ppto. Definitivo	2.434.405.821	Alcanzado	0	Ppto. Definitivo	75.176.640	Alcanzado	521,00	Ppto. Definitivo	231.349.911	Alcanzado	0,00	Ppto. Definitivo	1.063.939.635	Alcanzado	521,00	Ppto. Definitivo	1.063.939.635	Alcanzado	0,00
Nombre del Indicador	Transporte escolar a estudiantes de básica secundaria de la zona rural .	Línea de base	N.D.	Ppto. Def Vs. Plan Plur. (%)	328,25%	Avance (%)	0,00%	Ppto. Def Vs. Plan Plur. (%)	100,00%	Avance (%)	100,00%	Ppto. Def Vs. Plan Plur. (%)	#DIV/0!	Avance (%)	0,00%	Ppto. Def Vs. Plan Plur. (%)	#DIV/0!	Avance (%)	100,00%	Ppto. Def Vs. Plan Plur. (%)	#DIV/0!	Avance (%)	0,00%
		Fórmula Indicador	Sumatoria de número de estudiantes de básica secundaria de	Ejecutado	75.176.640			Ejecutado	75.176.640			Ejecutado	0			Ejecutado	0			Ejecutado	0		
Cod MR asociada	MR 21106			Ejec. Vs. Ppto. Definit. (%)	3,09%			Ejec. Vs. Ppto. Definit. (%)	100,00%			Ejec. Vs. Ppto. Definit. (%)	0,00%			Ejec. Vs. Ppto. Definit. (%)	0,00%			Ejec. Vs. Ppto. Definit. (%)	0,00%		
Código	MP 2110132	Sector Sicep	502	Período de Gobierno		2012				2013				2014				2015					
Descripción	Apoyar 200 grupos de investigación ONDAS realizados por alumnos de los establecimientos educativos oficiales en el periodo de gobierno.	Tipo de meta	MI	Recursos Financieros (en PESOS)		Valores del Indicador		Recursos Financieros (en PESOS)		Valores del Indicador		Recursos Financieros (en PESOS)		Valores del Indicador		Recursos Financieros (en PESOS)		Valores del Indicador					
		Población Objetivo	TRO	Programado Plan Plurianual	400.000.000	Programado	200	Programado Plan Plurianual	100.000.000	Programado	50	Programado Plan Plurianual	100.000.000	Programado	100	Programado Plan Plurianual	100.000.000	Programado	150	Programado Plan Plurianual	100.000.000	Programado	200
		Ponderación (%)	3,38	Ppto. Definitivo	200.000.000	Alcanzado	0	Ppto. Definitivo	200.000.000	Alcanzado	0,00	Ppto. Definitivo	0	Alcanzado	0,00	Ppto. Definitivo	0	Alcanzado	235,00	Ppto. Definitivo		Alcanzado	0,00
Nombre del Indicador	Grupos de investigación - Proyecto ONDAS	Línea de base	240	Ppto. Def Vs. Plan Plur. (%)	50,00%	Avance (%)	0,00%	Ppto. Def Vs. Plan Plur. (%)	200,00%	Avance (%)	0,00%	Ppto. Def Vs. Plan Plur. (%)	0,00%	Avance (%)	0,00%	Ppto. Def Vs. Plan Plur. (%)	0,00%	Avance (%)	156,67%	Ppto. Def Vs. Plan Plur. (%)	0,00%	Avance (%)	0,00%
		Fórmula Indicador	Sumatoria de número de grupos de investigación apoyados.	Ejecutado	0			Ejecutado	0			Ejecutado	0			Ejecutado	0			Ejecutado			
Cod MR asociada	MR 21106			Ejec. Vs. Ppto. Definit. (%)	0,00%			Ejec. Vs. Ppto. Definit. (%)	0,00%			Ejec. Vs. Ppto. Definit. (%)	0,00%			Ejec. Vs. Ppto. Definit. (%)	0,00%			Ejec. Vs. Ppto. Definit. (%)	0,00%		
Código	MP 2110133	Sector Sicep	502	Período de Gobierno		2012				2013				2014				2015					
Descripción	Beneficiar 323 estudiantes de Educación Media de la zona rural con transporte escolar en el año 2012.	Tipo de meta	MI	Recursos Financieros (en PESOS)		Valores del Indicador		Recursos Financieros (en PESOS)		Valores del Indicador		Recursos Financieros (en PESOS)		Valores del Indicador		Recursos Financieros (en PESOS)		Valores del Indicador					
		Población Objetivo	NIA	Programado Plan Plurianual	46.537.920	Programado	323	Programado Plan Plurianual	46.537.920	Programado	323	Programado Plan Plurianual	0	Programado	323	Programado Plan Plurianual	0	Programado	323	Programado Plan Plurianual	0	Programado	323
		Ponderación (%)	3,25	Ppto. Definitivo	947.710.224	Alcanzado	0	Ppto. Definitivo	46.537.920	Alcanzado	323,00	Ppto. Definitivo	143.428.064	Alcanzado	0,00	Ppto. Definitivo	378.872.120	Alcanzado	323,00	Ppto. Definitivo	378.872.120	Alcanzado	0,00
Nombre del Indicador	Transporte escolar a estudiantes de educación media de la zona rural .	Línea de base	N.D.	Ppto. Def Vs. Plan Plur. (%)	2036,4%	Avance (%)	0,00%	Ppto. Def Vs. Plan Plur. (%)	100,00%	Avance (%)	100,00%	Ppto. Def Vs. Plan Plur. (%)	#DIV/0!	Avance (%)	0,00%	Ppto. Def Vs. Plan Plur. (%)	#DIV/0!	Avance (%)	100,00%	Ppto. Def Vs. Plan Plur. (%)	#DIV/0!	Avance (%)	0,00%
		Fórmula Indicador	Sumatoria de número de estudiantes de educación media de la	Ejecutado	325.410.040			Ejecutado	46.537.920			Ejecutado	0			Ejecutado	0			Ejecutado	278.872.120		
Cod MR asociada	MR 21107			Ejec. Vs. Ppto. Definit. (%)	34,34%			Ejec. Vs. Ppto. Definit. (%)	100,00%			Ejec. Vs. Ppto. Definit. (%)	0,00%			Ejec. Vs. Ppto. Definit. (%)	0,00%			Ejec. Vs. Ppto. Definit. (%)	73,61%		


 Departamento del Valle del Cauca Gobernación	PLAN INDICATIVO				Código:	Código:
	RELACION DE METAS DE PRODUCTO - CORTE AL 20150630				Versión	Código:
					Página 03	#REF*

CODIGO SUBPROGRAMA	21101	NOMBRE SUBPROGRAMA	Oferta y acceso a bienes y servicios intersectoriales para grupos poblacionales: Primera Infancia, infancia, adolescencia, juventud y familia
--------------------	-------	--------------------	---

DATOS DE LA META DE PRODUCTO				PROGRAMACION, SEGUIMIENTO Y EJECUCION																			
Código	MP 2110134	Sector Sicep	502	Período de Gobierno				2012				2013				2014				2015			
Descripción	Beneficiar a los mejores estudiantes del último grado de educación media con 400 cupos en educación superior a través de los Centros Regionales de Educación Superior (CERES), en el periodo de gobierno	Tipo de meta	MI	Recursos Financieros (en PESOS)		Valores del Indicador		Recursos Financieros (en PESOS)		Valores del Indicador		Recursos Financieros (en PESOS)		Valores del Indicador		Recursos Financieros (en PESOS)		Valores del Indicador		Recursos Financieros (en PESOS)		Valores del Indicador	
		Población Objetivo	JUV	Programado Plan Plurianual	400.000.000	Programado	400	Programado Plan Plurianual	100.000.000	Programado	100	Programado Plan Plurianual	100.000.000	Programado	200	Programado Plan Plurianual	100.000.000	Programado	100	Programado Plan Plurianual	100.000.000	Programado	400
Nombre del Indicador	Cupos en educación superior a estudiantes del último grado de educación media. - CERES	Ponderación (%)	3,12	Ppto. Definitivo	100.000.000	Alcanzado	0	Ppto. Definitivo	100.000.000	Alcanzado	0,00	Ppto. Definitivo	0	Alcanzado	0,00	Ppto. Definitivo	0	Alcanzado	0,00	Ppto. Definitivo	0	Alcanzado	0,00
		Línea de base	50	Ppto. Def Vs. Plan Plur. (%)	25,00%	Avance (%)	0,00%	Ppto. Def Vs. Plan Plur. (%)	100,00%	Avance (%)	0,00%	Ppto. Def Vs. Plan Plur. (%)	0,00%	Avance (%)	0,00%	Ppto. Def Vs. Plan Plur. (%)	0,00%	Avance (%)	0,00%	Ppto. Def Vs. Plan Plur. (%)	0,00%	Avance (%)	0,00%
Cod MR asociada	MR 21107	Fórmula Indicador	Sumatoria de número de estudiantes del último grado de	Ejecutado	0			Ejecutado	0			Ejecutado	0			Ejecutado	0			Ejecutado			
			Ejec. Vs. Ppto. Definit. (%)	0,00%				Ejec. Vs. Ppto. Definit. (%)	0,00%			Ejec. Vs. Ppto. Definit. (%)	0,00%			Ejec. Vs. Ppto. Definit. (%)	0,00%			Ejec. Vs. Ppto. Definit. (%)	0,00%		
Código	MP 2110139	Sector Sicep	502	Período de Gobierno				2012				2013				2014				2015			
Descripción	Aumentar a 2.760 (27) la matrícula oficial de la población víctima del conflicto registrada en el aplicativo SIMAT (Sistema de Información de Matrícula) en el periodo de gobierno.	Tipo de meta	MM	Recursos Financieros (en PESOS)		Valores del Indicador		Recursos Financieros (en PESOS)		Valores del Indicador		Recursos Financieros (en PESOS)		Valores del Indicador		Recursos Financieros (en PESOS)		Valores del Indicador		Recursos Financieros (en PESOS)		Valores del Indicador	
		Población Objetivo	TRO	Programado Plan Plurianual	29.600.000	Programado	2.760	Programado Plan Plurianual	2.400.000	Programado	2.760	Programado Plan Plurianual	22.400.000	Programado	2.760	Programado Plan Plurianual	2.400.000	Programado	2.760	Programado Plan Plurianual	2.400.000	Programado	2.760
Nombre del Indicador	Estudiantes matriculados y registrados como víctima del conflicto	Ponderación (%)	7,48	Ppto. Definitivo	231.467.266	Alcanzado	3.812	Ppto. Definitivo	2.400.000	Alcanzado	0	Ppto. Definitivo	19.076.923	Alcanzado	3.405	Ppto. Definitivo	209.990.343	Alcanzado	3.484	Ppto. Definitivo		Alcanzado	3.812
		Línea de base	2733	Ppto. Def Vs. Plan Plur. (%)	781,98%	Avance (%)	138,12%	Ppto. Def Vs. Plan Plur. (%)	100,00%	Avance (%)	0,00%	Ppto. Def Vs. Plan Plur. (%)	85,16%	Avance (%)	123,37%	Ppto. Def Vs. Plan Plur. (%)	8749,60%	Avance (%)	126,23%	Ppto. Def Vs. Plan Plur. (%)	0,00%	Avance (%)	138,12%
Cod MR asociada	MR 21110	Fórmula Indicador	No Estudiantes matriculados y registrados como víctima	Ejecutado	0			Ejecutado	0			Ejecutado	0			Ejecutado	0			Ejecutado			
			Ejec. Vs. Ppto. Definit. (%)	0,00%				Ejec. Vs. Ppto. Definit. (%)	0,00%			Ejec. Vs. Ppto. Definit. (%)	0,00%			Ejec. Vs. Ppto. Definit. (%)	0,00%			Ejec. Vs. Ppto. Definit. (%)	0,00%		



Observaciones: Las Metas de Producto MP 2110121 y MP 2110119 son reportadas por la Secretaría de Participación y Desarrollo Social, vigencias 2014 y 2015.


Secretario, Gerente, Director encargado de validar el reporte	JOSÉ GUSTAVO PADILLA OROZCO	SECRETARIO
	Nombre	Cargo
		Firma
Funcionario encargado de elaborar el reporte (Responsable)	JOSÉ LUIS ARGOTE VEGA -LILIANA S. MIER	PROFESIONAL ESPEC - UNIVERSITARIO
	Nombre	Cargo
		Firma

 Departamento del Valle del Cauca	PLAN INDICATIVO		Código:	FO-M1-P1-01
	INFORMACION DE PROGRAMAS Y SUBPROGRAMAS - CORTE AL: 20150630		Versión	3
	Gobernación		Fecha Aprobación	

Item	Código	Descripción	Item	Código	Descripción
Entidad	1105	SECRETARIA DE EDUCACION	Eje	2	Unidos por una sociedad incluyente y equitativa; hagámoslo bien.
Objetivo Específico	21	Mejorar la oferta y el acceso a bienes, servicios y derechos fundamentales, en términos de calidad y pertinencia.	Subprograma	21103	Oferta y acceso a bienes y servicios intersectoriales para grupos poblacionales: Discapacidad

AÑO	Recursos Financieros	TOTAL	Ingresos corrientes de libre destinación	Rentas Cedidas	Sistema General de Participaciones	Estampillas	Otras fuentes	Recursos Propios Institutos Descentralizados	Recursos obtenidos por gestión
2.012	Progr. Plan Pluria	78.400.000,00	78.400.000,00	0,00	0,00	0,00	0,00	0,00	0,00
	Asignado POAI	253.400.000,00	253.400.000,00	0,00	0,00	0,00	0,00	0,00	0,00
	POAI Vs. Plan Plur %	323,21%	323,21%	0,00%	0,00%	0,00%	0,00%	0,00%	0,00%
	Ppto. Definitivo	78.400.000,00	78.400.000,00	0,00	0,00	0,00	0,00	0,00	0,00
	Ppto. Def Vs. Plur %	100,00%	100,00%	0,00%	0,00%	0,00%	0,00%	0,00%	0,00%
	Ejecutado	0,00	0,00	0,00	0,00	0,00	0,00	0,00	0,00
2.013	Progr. Plan Pluria	78.400.000,00	78.400.000,00	0,00	0,00	0,00	0,00	0,00	0,00
	Asignado POAI	0,00	0,00	0,00	0,00	0,00	0,00	0,00	0,00
	POAI Vs. Plan Plur	0,00%	0,00%	0,00%	0,00%	0,00%	0,00%	0,00%	0,00%
	Ppto. Definitivo	5.011.569.400,00	5.011.569.400,00	0,00	5.011.569.400,00	0,00	0,00	0,00	0,00
	Ppto. Def Vs. Plur	6392,31%	0,00%	0,00%	#DIV/0!	0,00%	0,00%	0,00%	0,00%
	Ejecutado	1.199.020.600,00	1.199.020.600,00	0,00	1.199.020.600,00	0,00	0,00	0,00	0,00
2.014	Progr. Plan Pluria	78.400.000,00	78.400.000,00	0,00	0,00	0,00	0,00	0,00	0,00
	Asignado POAI	1.246.981.424,00	0,00	0,00	1.246.981.424,00	0,00	0,00	0,00	0,00
	POAI Vs. Plan Plur	1590,54%	0,00%	0,00%	#DIV/0!	0,00%	0,00%	0,00%	0,00%
	Ppto. Definitivo	1.262.579.000,00	0,00	0,00	1.262.579.000,00	0,00	0,00	0,00	0,00
	Ppto. Def Vs. Plur	1610,43%	0,00%	0,00%	#DIV/0!	0,00%	0,00%	0,00%	0,00%
	Ejecutado	631.289.500,00	631.289.500,00	0,00	631.289.500,00	0,00	0,00	0,00	0,00
2.015	Progr. Plan Pluria	78.400.000,00	78.400.000,00	0,00	0,00	0,00	0,00	0,00	0,00
	Asignado POAI	1.300.456.370,00	0,00	0,00	1.300.456.370,00	0,00	0,00	0,00	0,00
	POAI Vs. Plan Plur	1658,75%	0,00%	0,00%	#DIV/0!	0,00%	0,00%	0,00%	0,00%
	Ppto. Definitivo	1.300.456.370,00	0,00	0,00	1.300.456.370,00	0,00	0,00	0,00	0,00
	Ppto. Def Vs. Plur	1658,75%	0,00%	0,00%	#DIV/0!	0,00%	0,00%	0,00%	0,00%
	Ejecutado	378.773.500,00	378.773.500,00	0,00	378.773.500,00	0,00	0,00	0,00	0,00
Periodo de Gobierno	Progr. Plan Pluria	313.600.000,00	313.600.000,00	0,00	0,00	0,00	0,00	0,00	0,00
	Asignado POAI	2.800.837.794,00	253.400.000,00	0,00	2.547.437.794,00	0,00	0,00	0,00	0,00
	POAI Vs. Plan Plur	893,12%	80,80%	0,00%	#DIV/0!	0,00%	0,00%	0,00%	0,00%
	Ppto. Definitivo	7.653.004.770,00	78.400.000,00	0,00	7.574.604.770,00	0,00	0,00	0,00	0,00
	Ppto. Def Vs. Plur	2440,37%	25,00%	0,00%	#DIV/0!	0,00%	0,00%	0,00%	0,00%
	Ejecutado	2.209.083.600,00	0,00	0,00	2.209.083.600,00	0,00	0,00	0,00	0,00
	Ejec. Vs. Ppto. Def.	28,87%	0,00%	0,00%	29,16%	0,00%	0,00%	0,00%	0,00%



Secretario, Gerente, Director encargado de validar el reporte.	JOSÉ GUSTAVO PADILLA OROZCO Nombre	SECRETARIO Cargo	 Firma
Funcionario encargado de elaborar el reporte (Responsable)	JOSÉ LUIS ARGOTE VEGA -LILIANA S. MIER Nombre	PROFESIONAL ESPEC - UNIVERSITARIO Cargo	 Firma


 Departamento del Valle del Cauca Gobernación	PLAN INDICATIVO				Código:	#REF!
	RELACION DE METAS DE PRODUCTO - CORTE AL 20150630				Versión	#REF!
					Página: 05	

CODIGO SUBPROGRAMA	21103	NOMBRE SUBPROGRAMA	Oferta y acceso a bienes y servicios intersectoriales para grupos poblacionales: Discapacidad
--------------------	-------	--------------------	---

DATOS DE LA META DE PRODUCTO				PROGRAMACION, SEGUIMIENTO Y EJECUCION																			
Código	MP 2110305	Sector Sicep	502	Período de Gobierno		2012			2013			2014			2015								
Descripción	Formar 171 docentes de apoyo pedagógico para la atención a población con necesidades educativas especiales (con discapacidades y talentos excepcionales) en el periodo de gobierno.	Tipo de meta	MI	Recursos Financieros (en PESOS)		Recursos Financieros (en PESOS)		Recursos Financieros (en PESOS)		Recursos Financieros (en PESOS)		Recursos Financieros (en PESOS)		Recursos Financieros (en PESOS)		Recursos Financieros (en PESOS)							
		Población Objetivo	DIS	Programado Plan Plurianual	280.000.000	Programado	171	Programado Plan Plurianual	70.000.000	Programado	45	Programado Plan Plurianual	70.000.000	Programado	83	Programado Plan Plurianual	70.000.000	Programado	130	Programado Plan Plurianual	70.000.000	Programado	171
Nombre del Indicador	Docentes formados	Línea de base	247	Ppto. Def Vs. Plan Plur. (%)	1477,32%	Avance (%)	157,89%	Ppto. Def Vs. Plan Plur. (%)	100,00%	Avance (%)	0,00%	Ppto. Def Vs. Plan Plur. (%)	2147,82%	Avance (%)	100,00%	Ppto. Def Vs. Plan Plur. (%)	1803,68%	Avance (%)	63,85%	Ppto. Def Vs. Plan Plur. (%)	1857,79%	Avance (%)	157,89%
		Fórmula Indicador	HDF	Ejecutado	1.369.769.180			Ejecutado	0			Ejecutado	359.706.180			Ejecutado	631.289.500			Ejecutado	378.773.500		
Cod MR asociada	MR 21110			Ejec. Vs. Ppto. Definit. (%)	33,11%			Ejec. Vs. Ppto. Definit. (%)	0,00%			Ejec. Vs. Ppto. Definit. (%)	23,93%			Ejec. Vs. Ppto. Definit. (%)	50,00%			Ejec. Vs. Ppto. Definit. (%)	29,13%		
Código	MP 2110306	Sector Sicep	502	Período de Gobierno		2012			2013			2014			2015								
Descripción	Aumentar a 4.314 (43) la matrícula oficial de la población con necesidades educativas especiales NEE, registrada en el aplicativo SIMAT (Sistema de Información de Matrícula) en el periodo de gobierno.	Tipo de meta	MM	Recursos Financieros (en PESOS)		Recursos Financieros (en PESOS)		Recursos Financieros (en PESOS)		Recursos Financieros (en PESOS)		Recursos Financieros (en PESOS)		Recursos Financieros (en PESOS)		Recursos Financieros (en PESOS)							
		Población Objetivo	DIS	Programado Plan Plurianual	33.600.000	Programado	4314	Programado Plan Plurianual	8.400.000	Programado	4.314	Programado Plan Plurianual	8.400.000	Programado	4.314	Programado Plan Plurianual	8.400.000	Programado	43				
Nombre del Indicador	Atención a población con necesidades educativas especiales en el sistema educativo oficial	Línea de base	4271	Ppto. Def Vs. Plan Plur. (%)	10465,77%	Avance (%)	88,0%	Ppto. Def Vs. Plan Plur. (%)	100,00%	Avance (%)	0,00%	Ppto. Def Vs. Plan Plur. (%)	41763,08%	Avance (%)	89,5%	Ppto. Def Vs. Plan Plur. (%)	0,00%	Avance (%)	89,9%	Ppto. Def Vs. Plan Plur. (%)	0,00%	Avance (%)	8825,58%
		Fórmula Indicador	sumatoria de numero de alumnos con necesidades educativas	Ejecutado	839.314.420			Ejecutado	0			Ejecutado	839.314.420			Ejecutado	0			Ejecutado			
Cod MR asociada	MR 21110			Ejec. Vs. Ppto. Definit. (%)	23,87%			Ejec. Vs. Ppto. Definit. (%)	0,00%			Ejec. Vs. Ppto. Definit. (%)	23,93%			Ejec. Vs. Ppto. Definit. (%)	0,00%			Ejec. Vs. Ppto. Definit. (%)	0,00%		
Código	#N/A	Sector Sicep	#N/A	Período de Gobierno		2012			2013			2014			2015								
Descripción	#N/A	Tipo de meta	#N/A	Recursos Financieros (en PESOS)		Recursos Financieros (en PESOS)		Recursos Financieros (en PESOS)		Recursos Financieros (en PESOS)		Recursos Financieros (en PESOS)		Recursos Financieros (en PESOS)		Recursos Financieros (en PESOS)							
		Población Objetivo	#N/A	Programado Plan Plurianual	#N/A	Programado	#N/A	Programado Plan Plurianual	#N/A	Programado	#N/A	Programado Plan Plurianual	#N/A	Programado	#N/A	Programado Plan Plurianual	#N/A	Programado	#N/A				
Nombre del Indicador	#N/A	Línea de base	#N/A	Ppto. Def Vs. Plan Plur. (%)	#N/A	Avance (%)	#N/A	Ppto. Def Vs. Plan Plur. (%)	0,00%	Avance (%)	0,00%	Ppto. Def Vs. Plan Plur. (%)	0,00%	Avance (%)	0,00%	Ppto. Def Vs. Plan Plur. (%)	0,00%	Avance (%)	0,00%	Ppto. Def Vs. Plan Plur. (%)	0,00%	Avance (%)	0,00%
		Fórmula Indicador	#N/A	Ejecutado	0			Ejecutado				Ejecutado	0			Ejecutado				Ejecutado			
Cod MR asociada	#N/A			Ejec. Vs. Ppto. Definit. (%)	0,00%			Ejec. Vs. Ppto. Definit. (%)	0,00%			Ejec. Vs. Ppto. Definit. (%)	0,00%			Ejec. Vs. Ppto. Definit. (%)	0,00%			Ejec. Vs. Ppto. Definit. (%)	0,00%		

Observaciones: A la Meta de Producto 2110306 se ajustó las cifras esperadas y alcanzadas en coherencia con la descripción del indicador, fueron ajustados los años 2012 al 2015. Fecha de ajuste en Sept 25/2014 en el DAP


Secretario, Gerente, Director encargado de validar el reporte.	JOSÉ GUSTAVO PADILLA OROZCO	SECRETARIO	
Funcionario encargado de elaborar el reporte (Responsable)	JOSÉ LUIS ARGOTE VEGA - LILIANA S. MIER	PROFESIONAL ESPEC - UNIVERSITARIO	

 Departamento del Valle del Cauca Gobernación	PLAN INDICATIVO		Código	FO-M1-P1-01
	INFORMACION DE PROGRAMAS Y SUBPROGRAMAS - CORTE AL: 20150630		Versión	3
			Fecha Aprobación	

Item	Código	Descripción	Item	Código	Descripción
Entidad	1105	SECRETARIA DE EDUCACION	Eje	2	Unidos por una sociedad incluyente y equitativa; hagámoslo bien.
Objetivo Especifico	21	Mejorar la oferta y el acceso a bienes, servicios y derechos fundamentales, en términos de calidad y pertinencia.	Subprograma	21104	Oferta y acceso a bienes y servicios intersectoriales para grupos poblacionales: pueblos indígenas

AÑO	Recursos Financieros	TOTAL	Ingresos corrientes de libre destinación	Rentas Cedidas	Sistema General de Participaciones	Estampillas	Otras fuentes	Recursos Propios institutos Descentralizados	Recursos obtenidos por gestión
2.012	Progr. Plan Pluria	24.640.000,00	24.640.000,00	0,00	0,00	0,00	0,00	0,00	0,00
	Asignado POAI	79.640.000,00	79.640.000,00		0,00	0,00			
	POAI Vs. Plan Plur %	323,21%	323,21%	0,00%	0,00%	0,00%	0,00%	0,00%	0,00%
	Ppto. Definitivo	24.640.000,00	24.640.000,00		0,00	0,00			
	Ppto. Def Vs. Plur %	100,00%	100,00%	0,00%	0,00%	0,00%	0,00%	0,00%	0,00%
	Ejecutado	0,00	0,00		0,00	0,00			
2.013	Ejec. Vs. Ppto. Def. %	0,00%	0,00%	0,00%	0,00%	0,00%	0,00%	0,00%	0,00%
	Progr. Plan Pluria	24.640.000,00	24.640.000,00	0,00	0,00	0,00	0,00	0,00	0,00
	Asignado POAI	63.040.000,00	63.040.000,00						
	POAI Vs. Plan Plur	255,84%	255,84%	0,00%	0,00%	0,00%	0,00%	0,00%	0,00%
	Ppto. Definitivo	20.984.615,00	20.984.615,00						
	Ppto. Def Vs. Plur	85,16%	85,16%	0,00%	0,00%	0,00%	0,00%	0,00%	0,00%
2.014	Ejecutado	0,00	0,00						
	Ejec. Vs. Ppto. Def.	0,00%	0,00%	0,00%	0,00%	0,00%	0,00%	0,00%	0,00%
	Progr. Plan Pluria	24.640.000,00	24.640.000,00	0,00	0,00	0,00	0,00	0,00	0,00
	Asignado POAI	86.000.000,00					86.000.000,00		
	POAI Vs. Plan Plur	349,03%	0,00%	0,00%	0,00%	0,00%	#DIV/0!	0,00%	0,00%
	Ppto. Definitivo	0,00					0,00		
2.015	Ppto. Def Vs. Plur	0,00%	0,00%	0,00%	0,00%	0,00%	0,00%	0,00%	0,00%
	Ejecutado	0,00					0,00		
	Ejec. Vs. Ppto. Def.	0,00%	0,00%	0,00%	0,00%	0,00%	0,00%	0,00%	0,00%
	Progr. Plan Pluria	98.560.000,00	98.560.000,00	0,00	0,00	0,00	0,00	0,00	0,00
	Asignado POAI	228.680.000,00	142.680.000,00	0,00	0,00	0,00	86.000.000,00		
	POAI Vs. Plan Plur	232,02%	144,76%	0,00%	0,00%	0,00%	#DIV/0!	0,00%	0,00%
Periodo de Gobierno	Ppto. Definitivo	45.624.615,00	45.624.615,00	0,00	0,00	0,00	0,00	0,00	0,00
	Ppto. Def Vs. Plur	46,29%	46,29%	0,00%	0,00%	0,00%	0,00%	0,00%	0,00%
	Ejecutado	0,00	0,00	0,00	0,00	0,00	0,00	0,00	0,00
	Ejec. Vs. Ppto. Def.	0,00%	0,00%	0,00%	0,00%	0,00%	0,00%	0,00%	0,00%



Secretario, Gerente, Director encargado de validar el reporte.	JOSÉ GUSTAVO PADILLA OROZCO	SECRETARIO	
	Nombre	Cargo	Firma
Funcionario encargado de elaborar el reporte (Responsable)	JOSÉ LUIS ARGOTE VEGA -LILIANA S. MIER	PROFESIONAL ESPEC - UNIVERSITARIO	
	Nombre	Cargo	Firma


 Departamento del Valle del Cauca Gobernación	PLAN INDICATIVO				Código:	FO-M1-P1-01
	RELACION DE METAS DE PRODUCTO - CORTE AL 20150630				Versión:	3
					Fecha Aprobación:	

CODIGO SUBPROGRAMA: 21104 NOMBRE SUBPROGRAMA: Oferta y acceso a bienes y servicios intersectoriales para grupos poblacionales: pueblos indígenas

DATOS DE LA META DE PRODUCTO				PROGRAMACION, SEGUIMIENTO Y EJECUCION																			
Código	MP 2110407	Sector Sicep	502	Periodo de Gobierno				2012				2013				2014				2015			
Descripción	Formar 54 docentes en proyectos etnoeducativos indígenas en el marco del Sistema Educativo Indígena Propio - SEIP en el periodo de gobierno.	Tipo de meta	MI	Recursos Financieros (en PESOS)		Valores del Indicador		Recursos Financieros (en PESOS)		Valores del Indicador		Recursos Financieros (en PESOS)		Valores del Indicador		Recursos Financieros (en PESOS)		Valores del Indicador		Recursos Financieros (en PESOS)		Valores del Indicador	
		Población Objetivo	IND	Programado Plan Plurianual	88.000.000	Programado	54	Programado Plan Plurianual	22.000.000	Programado	14	Programado Plan Plurianual	22.000.000	Programado	28	Programado Plan Plurianual	22.000.000	Programado	41	Programado Plan Plurianual	22.000.000	Programado	54
		Ponderación (%)	17,04	Ppto. Definitivo	40.736.264	Alcanzado	0	Ppto. Definitivo	22.000.000	Alcanzado	0,00	Ppto. Definitivo	18.736.264	Alcanzado	0,00	Ppto. Definitivo	0	Alcanzado	0,00	Ppto. Definitivo		Alcanzado	0,00
Nombre del Indicador	Número de docentes formados	Línea de base	N.D	Ppto. Def Vs. Plan Plur. (%)	46,29%	Avance (%)	0,00%	Ppto. Def Vs. Plan Plur. (%)	100,00%	Avance (%)	0,00%	Ppto. Def Vs. Plan Plur. (%)	85,16%	Avance (%)	0,00%	Ppto. Def Vs. Plan Plur. (%)	0,00%	Avance (%)	0,00%	Ppto. Def Vs. Plan Plur. (%)	0,00%	Avance (%)	0,00%
Cod MR asociada	MR 21110	Fórmula Indicador	NDF	Ejecutado	0	Ejecutado	0	Ejecutado	0	Ejecutado	0	Ejecutado	0	Ejecutado	0	Ejecutado	0	Ejec. Vs. Ppto. Definit. (%)	0,00%	Ejecutado	0	Ejec. Vs. Ppto. Definit. (%)	0,00%
Código	MP 2110408	Sector Sicep	502	Periodo de Gobierno				2012				2013				2014				2015			
Descripción	Aumentar a 2.937 (29) la matrícula oficial de la población indígena registrada en el aplicativo SIMAT en el periodo de gobierno.	Tipo de meta	MM	Recursos Financieros (en PESOS)		Valores del Indicador		Recursos Financieros (en PESOS)		Valores del Indicador		Recursos Financieros (en PESOS)		Valores del Indicador		Recursos Financieros (en PESOS)		Valores del Indicador		Recursos Financieros (en PESOS)		Valores del Indicador	
		Población Objetivo	IND	Programado Plan Plurianual	10.560.000	Programado	2.937	Programado Plan Plurianual	2.640.000	Programado	2.937	Programado Plan Plurianual	2.640.000	Programado	2.937	Programado Plan Plurianual	2.640.000	Programado	2.937	Programado Plan Plurianual	2.640.000	Programado	2.937
		Ponderación (%)	7,41	Ppto. Definitivo	4.888.352	Alcanzado	4.439	Ppto. Definitivo	2.640.000	Alcanzado	0	Ppto. Definitivo	2.248.352	Alcanzado	4.195	Ppto. Definitivo	0	Alcanzado	4.972	Ppto. Definitivo		Alcanzado	4.439
Nombre del Indicador	Atención a población indígena en el sistema educativo oficial	Línea de base	2908	Ppto. Def Vs. Plan Plur. (%)	46,29%	Avance (%)	151,1%	Ppto. Def Vs. Plan Plur. (%)	100,00%	Avance (%)	0,00%	Ppto. Def Vs. Plan Plur. (%)	85,16%	Avance (%)	142,8%	Ppto. Def Vs. Plan Plur. (%)	0,00%	Avance (%)	169,29%	Ppto. Def Vs. Plan Plur. (%)	0,00%	Avance (%)	151,14%
Cod MR asociada	MR 21110	Fórmula Indicador	No de Población indígena atendida en el sistema	Ejecutado	0	Ejecutado	0	Ejecutado	0	Ejecutado	0	Ejecutado	0	Ejecutado	0	Ejecutado	0	Ejec. Vs. Ppto. Definit. (%)	0,00%	Ejecutado	0	Ejec. Vs. Ppto. Definit. (%)	0,00%
Código	#N/A	Sector Sicep	#N/A	Periodo de Gobierno				2012				2013				2014				2015			
Descripción	#N/A	Tipo de meta	#N/A	Recursos Financieros (en PESOS)		Valores del Indicador		Recursos Financieros (en PESOS)		Valores del Indicador		Recursos Financieros (en PESOS)		Valores del Indicador		Recursos Financieros (en PESOS)		Valores del Indicador		Recursos Financieros (en PESOS)		Valores del Indicador	
		Población Objetivo	#N/A	Programado Plan Plurianual	#N/A	Programado	#N/A	Programado Plan Plurianual	#N/A	Programado	#N/A	Programado Plan Plurianual	#N/A	Programado	#N/A	Programado Plan Plurianual	#N/A	Programado	#N/A	Programado Plan Plurianual	#N/A	Programado	#N/A
		Ponderación (%)	#N/A	Ppto. Definitivo	0	Alcanzado	0	Ppto. Definitivo		Alcanzado		Ppto. Definitivo		Alcanzado		Ppto. Definitivo		Alcanzado		Ppto. Definitivo		Alcanzado	
Nombre del Indicador	#N/A	Línea de base	#N/A	Ppto. Def Vs. Plan Plur. (%)	#N/A	Avance (%)	#N/A	Ppto. Def Vs. Plan Plur. (%)	0,00%	Avance (%)	0,00%	Ppto. Def Vs. Plan Plur. (%)	0,00%	Avance (%)	0,00%	Ppto. Def Vs. Plan Plur. (%)	0,00%	Avance (%)	0,00%	Ppto. Def Vs. Plan Plur. (%)	0,00%	Avance (%)	0,00%
Cod MR asociada	#N/A	Fórmula Indicador	#N/A	Ejecutado	0	Ejecutado		Ejecutado		Ejecutado		Ejecutado		Ejecutado		Ejecutado		Ejec. Vs. Ppto. Definit. (%)	0,00%	Ejecutado		Ejec. Vs. Ppto. Definit. (%)	0,00%



Observaciones:


Secretario, Gerente, Director encargado de validar el reporte.	JOSÉ GUSTAVO PADILLA OROZCO	SECRETARIO	
Funcionario encargado de elaborar el reporte (Responsable)	JOSÉ LUIS ARGOTE VEGA - LILIANA S. MIER	PROFESIONAL ESPEC - UNIVERSITARIO	

 Gobernación	PLAN INDICATIVO		Código.	FO-M1-P1-01
	INFORMACION DE PROGRAMAS Y SUBPROGRAMAS - CORTE AL: 20150630		Versión	3
			Fecha Aprobación	

Item	Código	Descripción	Item	Código	Descripción
Entidad	1105	SECRETARIA DE EDUCACION	Eje	2	Unidos por una sociedad incluyente y equitativa; hagámoslo bien.
Objetivo Especifico	21	Mejorar la oferta y el acceso a bienes, servicios y derechos fundamentales, en términos de calidad y pertinencia.	Subprograma	21105	Oferta y acceso a bienes y servicios intersectoriales para grupos poblacionales afrocolombianos

AÑO	Recursos Financieros	TOTAL	Ingresos corrientes de libre destinación	Rentas Cedidas	Sistema General de Participaciones	Estampillas	Otras fuentes	Recursos Propios Institutos Descentralizados	Recursos obtenidos por gestión
2.012	Progr. Plan Pluria	98.560.000,00	98.560.000,00	0,00	0,00	0,00	0,00	0,00	0,00
	Asignado POAI	318.560.000,00	318.560.000,00		0,00	0,00			
	POAI Vs. Plan Plur %	323,21%	323,21%	0,00%	0,00%	0,00%	0,00%	0,00%	0,00%
	Ppto. Definitivo	98.560.000,00	98.560.000,00		0,00	0,00			
	Ppto. Def Vs. Plur %	100,00%	100,00%	0,00%	0,00%	0,00%	0,00%	0,00%	0,00%
	Ejecutado	0,00	0,00		0,00	0,00			
2.013	Progr. Plan Pluria	98.560.000,00	98.560.000,00	0,00	0,00	0,00	0,00	0,00	0,00
	Asignado POAI	98.560.000,00	98.560.000,00						
	POAI Vs. Plan Plur	100,00%	100,00%	0,00%	0,00%	0,00%	0,00%	0,00%	0,00%
	Ppto. Definitivo	83.938.462,00	83.938.462,00						
	Ppto. Def Vs. Plur	85,16%	85,16%	0,00%	0,00%	0,00%	0,00%	0,00%	0,00%
	Ejecutado	0,00	0,00						
2.014	Progr. Plan Pluria	98.560.000,00	98.560.000,00	0,00	0,00	0,00	0,00	0,00	0,00
	Asignado POAI	128.000.000,00					128.000.000,00		
	POAI Vs. Plan Plur	129,87%	0,00%	0,00%	0,00%	0,00%	#iDIV/O!	0,00%	0,00%
	Ppto. Definitivo	0,00					0,00		
	Ppto. Def Vs. Plur	0,00%	0,00%	0,00%	0,00%	0,00%	0,00%	0,00%	0,00%
	Ejecutado	0,00					0,00		
2.015	Progr. Plan Pluria	98.560.000,00	98.560.000,00	0,00	0,00	0,00	0,00	0,00	0,00
	Asignado POAI	0,00							
	POAI Vs. Plan Plur	0,00%	0,00%	0,00%	0,00%	0,00%	0,00%	0,00%	0,00%
	Ppto. Definitivo	0,00							
	Ppto. Def Vs. Plur	0,00%	0,00%	0,00%	0,00%	0,00%	0,00%	0,00%	0,00%
	Ejecutado	0,00							
Periodo de Gobierno	Progr. Plan Pluria	394.240.000,00	394.240.000,00	0,00	0,00	0,00	0,00	0,00	0,00
	Asignado POAI	545.120.000,00	417.120.000,00	0,00	0,00	0,00	128.000.000,00	0,00	0,00
	POAI Vs. Plan Plur	138,27%	105,80%	0,00%	0,00%	0,00%	#iDIV/O!	0,00%	0,00%
	Ppto. Definitivo	182.498.462,00	182.498.462,00	0,00	0,00	0,00	0,00	0,00	0,00
	Ppto. Def Vs. Plur	46,29%	46,29%	0,00%	0,00%	0,00%	0,00%	0,00%	0,00%
	Ejecutado	0,00	0,00	0,00%	0,00%	0,00%	0,00	0,00	0,00
Ejec. Vs. Ppto. Def.	0,00%	0,00%	0,00%	0,00%	0,00%	0,00%	0,00%	0,00%	



Secretario, Gerente, Director encargado de validar el reporte.	JOSÉ GUSTAVO PADILLA OROZCO Nombre	SECRETARIO Cargo	 Firma
Funcionario encargado de elaborar el reporte (Responsable)	JOSÉ LUIS ARGOTE VEGA - LILIANA S. MIER Nombre	PROFESIONAL ESPEC - UNIVERSITARIO Cargo	 Firma


 Departamento del Valle del Cauca Gobernación	PLAN INDICATIVO				Código:	FO-M1-P1-01
	RELACION DE METAS DE PRODUCTO - CORTE AL 20150630				Versión	3
					Fecha Aprobación	

CODIGO SUBPROGRAMA	21105	NOBRE SUBPROGRAMA	Oferta y acceso a bienes y servicios intersectoriales para grupos poblacionales: afrocolombianos
--------------------	-------	-------------------	--

DATOS DE LA META DE PRODUCTO				PROGRAMACION, SEGUIMIENTO Y EJECUCION																					
Código	MP 2110507	Sector Sicep	502	Período de Gobierno				2012				2013				2014				2015					
				Recursos Financieros (en PESOS)	en	Valores del Indicador		Recursos Financieros (en PESOS)	en	Valores del Indicador		Recursos Financieros (en PESOS)	en	Valores del Indicador		Recursos Financieros (en PESOS)	en	Valores del Indicador		Recursos Financieros (en PESOS)	en	Valores del Indicador			
Descripción	Formar 215 docentes en Cátedra y Proyecto Afro en el periodo de gobierno.	Tipo de meta	MI	Programado Plan Plurianual	352.000.000	Programado	215	Programado Plan Plurianual	88.000.000	Programado	56	Programado Plan Plurianual	88.000.000	Programado	110	Programado Plan Plurianual	88.000.000	Programado	163	Programado Plan Plurianual	88.000.000	Programado	215		
				Ponderación (%)	17,04	Ppto. Definitivo	162.945.055	Alcanzado	0	Ppto. Definitivo	88.000.000	Alcanzado	0,00	Ppto. Definitivo	74.945.055	Alcanzado	0,00	Ppto. Definitivo	0	Alcanzado	0,00	Ppto. Definitivo		Alcanzado	0,00
				Línea de base	469	Ppto. Def. Vs. Plan Plur. (%)	46,29%	Avance (%)	0,00%	Ppto. Def. Vs. Plan Plur. (%)	100,00%	Avance (%)	0,00%	Ppto. Def. Vs. Plan Plur. (%)	85,16%	Avance (%)	0,00%	Ppto. Def. Vs. Plan Plur. (%)	0,00%	Avance (%)	0,00%	Ppto. Def. Vs. Plan Plur. (%)	0,00%	Avance (%)	0,00%
Nombre del Indicador	Numero de docentes formados	Fórmula Indicador	NDF= Número de docentes formados en Cátedra y Proyecto Afro	Ejecutado	0	Ejecutado	0	Ejecutado	0	Ejecutado	0	Ejecutado	0	Ejecutado	0	Ejecutado	0	Ejecutado	0	Ejecutado	0	Ejecutado	0		
Cod MR asociada	MR 21110			Ejec. Vs. Ppto. Definit. (%)	0,00%	Ejec. Vs. Ppto. Definit. (%)	0,00%	Ejec. Vs. Ppto. Definit. (%)	0,00%	Ejec. Vs. Ppto. Definit. (%)	0,00%	Ejec. Vs. Ppto. Definit. (%)	0,00%	Ejec. Vs. Ppto. Definit. (%)	0,00%	Ejec. Vs. Ppto. Definit. (%)	0,00%	Ejec. Vs. Ppto. Definit. (%)	0,00%	Ejec. Vs. Ppto. Definit. (%)	0,00%	Ejec. Vs. Ppto. Definit. (%)	0,00%		
Código	MP 2110508	Sector Sicep	502	Período de Gobierno				2012				2013				2014				2015					
Descripción	Aumentar a 16.796 (116) la matrícula oficial de la población afrocolombiana registrada en el aplicativo SIMAT en el periodo de gobierno	Tipo de meta	MI	Programado Plan Plurianual	42.740.000	Programado	16.796	Programado Plan Plurianual	10.560.000	Programado	16.630	Programado Plan Plurianual	10.560.000	Programado	16.630	Programado Plan Plurianual	10.560.000	Programado	16.700	Programado Plan Plurianual	10.560.000	Programado	16.796		
				Ponderación (%)	7,41	Ppto. Definitivo	19.553.407	Alcanzado	13,729	Ppto. Definitivo	10.560.000	Alcanzado	0	Ppto. Definitivo	8.993.407	Alcanzado	16,790	Ppto. Definitivo	0	Alcanzado	14,924	Ppto. Definitivo		Alcanzado	13,729
				Línea de base	16630	Ppto. Def. Vs. Plan Plur. (%)	46,29%	Avance (%)	81,74%	Ppto. Def. Vs. Plan Plur. (%)	100,00%	Avance (%)	0,00%	Ppto. Def. Vs. Plan Plur. (%)	85,16%	Avance (%)	100,96%	Ppto. Def. Vs. Plan Plur. (%)	0,00%	Avance (%)	89,37%	Ppto. Def. Vs. Plan Plur. (%)	0,00%	Avance (%)	81,74%
Nombre del Indicador	Atención a población afrocolombiana en el sistema educativo oficial	Fórmula Indicador	Sumatoria de Población afrocolombiana matriculada en el sistema	Ejecutado	0	Ejecutado	0	Ejecutado	0	Ejecutado	0	Ejecutado	0	Ejecutado	0	Ejecutado	0	Ejecutado	0	Ejecutado	0	Ejecutado	0		
Cod MR asociada	MR 21110			Ejec. Vs. Ppto. Definit. (%)	0,00%	Ejec. Vs. Ppto. Definit. (%)	0,00%	Ejec. Vs. Ppto. Definit. (%)	0,00%	Ejec. Vs. Ppto. Definit. (%)	0,00%	Ejec. Vs. Ppto. Definit. (%)	0,00%	Ejec. Vs. Ppto. Definit. (%)	0,00%	Ejec. Vs. Ppto. Definit. (%)	0,00%	Ejec. Vs. Ppto. Definit. (%)	0,00%	Ejec. Vs. Ppto. Definit. (%)	0,00%	Ejec. Vs. Ppto. Definit. (%)	0,00%		
Código	#N/A	Sector Sicep	#N/A	Período de Gobierno				2012				2013				2014				2015					
Descripción	#N/A	Tipo de meta	#N/A	Programado Plan Plurianual	#N/A	Programado	#N/A	Programado Plan Plurianual	#N/A	Programado	#N/A	Programado Plan Plurianual	#N/A	Programado	#N/A	Programado Plan Plurianual	#N/A	Programado	#N/A	Programado Plan Plurianual	#N/A	Programado	#N/A		
				Ponderación (%)	#N/A	Ppto. Definitivo	0	Alcanzado	0	Ppto. Definitivo		Alcanzado		Ppto. Definitivo		Alcanzado		Ppto. Definitivo	0	Alcanzado		Ppto. Definitivo		Alcanzado	
				Línea de base	#N/A	Ppto. Def. Vs. Plan Plur. (%)	#N/A	Avance (%)	#N/A	Ppto. Def. Vs. Plan Plur. (%)	0,00%	Avance (%)	0,00%	Ppto. Def. Vs. Plan Plur. (%)	0,00%	Avance (%)	0,00%	Ppto. Def. Vs. Plan Plur. (%)	0,00%	Avance (%)	0,00%	Ppto. Def. Vs. Plan Plur. (%)	0,00%	Avance (%)	0,00%
Nombre del Indicador	#N/A	Fórmula Indicador	#N/A	Ejecutado	0	Ejecutado		Ejecutado		Ejecutado		Ejecutado		Ejecutado		Ejecutado		Ejecutado		Ejecutado		Ejecutado			
Cod MR asociada	#N/A			Ejec. Vs. Ppto. Definit. (%)	0,00%	Ejec. Vs. Ppto. Definit. (%)	0,00%	Ejec. Vs. Ppto. Definit. (%)	0,00%	Ejec. Vs. Ppto. Definit. (%)	0,00%	Ejec. Vs. Ppto. Definit. (%)	0,00%	Ejec. Vs. Ppto. Definit. (%)	0,00%	Ejec. Vs. Ppto. Definit. (%)	0,00%	Ejec. Vs. Ppto. Definit. (%)	0,00%	Ejec. Vs. Ppto. Definit. (%)	0,00%	Ejec. Vs. Ppto. Definit. (%)	0,00%		



Observaciones: La meta de producto 2110508 esta ubicada como una meta de incremento en consecuencia se debe ajustar porque esta meta es de mantenimiento.


Secretario, Gerente, Director encargado de validar el reporte.	JOSÉ GUSTAVO PADILLA OROZCO	SECRETARIO	
	Nombre	Cargo	Firma
Funcionario encargado de elaborar el reporte (Responsable)	JOSÉ LUIS ARGOTE VEGA -LILIANA S. MIER	PROFESIONAL ESPEC - UNIVERSITARIO	
	Nombre	Cargo	Firma

 Departamento del Valle del Cauca Gobernación	PLAN INDICATIVO		Código:	FO-M1-P1-01
	INFORMACION DE PROGRAMAS Y SUBPROGRAMAS - CORTE AL: 20150630		Versión	3
			Fecha Aprobación	

Item	Código	Descripción	Item	Código	Descripción
Entidad	1105	SECRETARIA DE EDUCACION	Eje	2	Unidos por una sociedad incluyente y equitativa; hagámoslo bien.
Objetivo Especifico	21	Mejorar la oferta y el acceso a bienes, servicios y derechos fundamentales, en términos de calidad y pertinencia.	Subprograma	21109	Gestión transparente e integración de sectores en oferta y acceso a bienes y servicios a grupos poblacionales


ANO	Recursos Financieros	TOTAL	Ingresos corrientes de libre destinación	Rentas Cedidas	Sistema General de Participaciones	Estampillas	Otras fuentes	Recursos Propios institutos Descentralizados	Recursos obtenidos por gestión
2.012	Progr. Plan Pluria	349.597.952.342,00	4.228.750.000,00	0,00	345.369.202.342,00	0,00	0,00	0,00	0,00
	Asignado POAI	346.497.952.342,00	1.128.750.000,00		345.369.202.342,00	0,00			
	POAI Vs. Plan Plur %	99,11%	26,69%	0,00%	100,00%	0,00%	0,00%	0,00%	0,00%
	Ppto. Definitivo	362.954.368.342,00	2.828.750.000,00		360.125.618.342,00	0,00			
	Ppto. Def Vs. Plur %	103,82%	66,89%	0,00%	104,27%	0,00%	0,00%	0,00%	0,00%
	Ejecutado	318.097.725.499,00	500.000.000,00		317.597.725.499,00	0,00			
Ejec. Vs. Ppto. Def. %	87,64%	17,68%	0,00%	88,19%	0,00%	0,00%	0,00%	0,00%	
2.013	Progr. Plan Pluria	360.604.028.412,26	4.873.750.000,00	0,00	355.730.278.412,26	0,00	0,00	0,00	0,00
	Asignado POAI	362.191.396.079,29	5.273.750.000,00		356.917.646.079,29				
	POAI Vs. Plan Plur	100,44%	108,21%	0,00%	100,33%	0,00%	0,00%	0,00%	0,00%
	Ppto. Definitivo	550.187.401.170,00	2.348.750.000,00		526.838.651.170,00				21.000.000.000,00
	Ppto. Def Vs. Plur	152,57%	48,19%	0,00%	148,10%	0,00%	0,00%	0,00%	#DIV/0!
	Ejecutado	376.763.146.303,00	1.858.342.689,00		374.904.803.614,00				0,00
Ejec. Vs. Ppto. Def.	68,48%	79,12%	0,00%	71,16%	0,00%	0,00%	0,00%	0,00%	
2.014	Progr. Plan Pluria	371.430.536.764,63	5.028.350.000,00	0,00	366.402.186.764,63	0,00	0,00	0,00	0,00
	Asignado POAI	397.504.784.760,00	0,00		371.776.909.760,00		4.727.875.000,00		21.000.000.000,00
	POAI Vs. Plan Plur	107,02%	0,00%	0,00%	101,47%	0,00%	#DIV/0!	0,00%	#DIV/0!
	Ppto. Definitivo	523.039.328.135,00	130.000.000,00	0,00	500.409.328.135,00		1.500.000.000,00		21.000.000.000,00
	Ppto. Def Vs. Plur	140,82%	2,59%	0,00%	136,57%	0,00%	#DIV/0!	0,00%	#DIV/0!
	Ejecutado	462.830.368.709,00	0,00		461.388.487.191,00		1.441.881.518,00		0,00
Ejec. Vs. Ppto. Def.	88,49%	0,00%	0,00%	92,20%	0,00%	96,13%	0,00%	0,00%	
2.015	Progr. Plan Pluria	382.578.840.367,57	5.184.588.000,00	0,00	377.394.252.367,57	0,00	0,00	0,00	0,00
	Asignado POAI	432.323.640.536,00	2.000.000.000,00		417.043.603.322,00				13.280.037.214,00
	POAI Vs. Plan Plur	113,00%	38,58%	0,00%	110,51%	0,00%	0,00%	0,00%	#DIV/0!
	Ppto. Definitivo	455.061.330.246,00	2.956.240.000,00		436.325.052.332,00				15.780.037.914,00
	Ppto. Def Vs. Plur	118,95%	57,02%	0,00%	115,62%	0,00%	0,00%	0,00%	#DIV/0!
	Ejecutado	146.517.282.009,00	35.100.000,00		146.482.182.009,00				0,00
Ejec. Vs. Ppto. Def.	32,20%	1,19%	0,00%	33,57%	0,00%	0,00%	0,00%	0,00%	
Periodo de Gobierno	Progr. Plan Pluria	1.464.211.357.886,45	19.315.438.000,00	0,00	1.444.895.919.886,45	0,00	0,00	0,00	0,00
	Asignado POAI	1.538.517.773.717,29	8.402.500.000,00	0,00	1.491.107.361.503,29	0,00	4.727.875.000,00	0,00	34.280.037.214,00
	POAI Vs. Plan Plur	105,07%	43,50%	0,00%	103,20%	0,00%	#DIV/0!	0,00%	#DIV/0!
	Ppto. Definitivo	1.891.242.427.893,00	8.263.740.000,00	0,00	1.823.698.649.979,00	0,00	1.500.000.000,00	0,00	57.780.037.914,00
	Ppto. Def Vs. Plur	129,16%	42,78%	0,00%	126,22%	0,00%	#DIV/0!	0,00%	#DIV/0!
	Ejecutado	1.304.208.522.520,00	2.393.442.689,00	0,00	1.300.373.198.313,00	0,00	1.441.881.518,00	0,00	0,00
Ejec. Vs. Ppto. Def.	68,96%	28,96%	0,00%	71,30%	0,00%	96,13%	0,00%	0,00%	

Secretario, Gerente, Director encargado de validar el reporte.	JOSÉ GUSTAVO PADILLA OROZCO Nombre	SECRETARIO Cargo	 Firma
Funcionario encargado de elaborar el reporte (Responsable)	JOSÉ LUIS ARGOTE VEGA - LILIANA S. MIER Nombre	PROFESIONAL ESPEC - UNIVERSITARIO Cargo	 Firma

 Gobernación del Valle del Cauca Gobernación	PLAN INDICATIVO				Código:	FO-M1-P1-01
	RELACION DE METAS DE PRODUCTO - CORTE AL 20150630				Versión:	3
					Fecha Aprobación:	

CODIGO.SUBPROGRAMA	21109	NOMBRE SUBPROGRAMA	Oferta de bienes y servicios Educativos
--------------------	-------	--------------------	---

DATOS DE LA META DE PRODUCTO				PROGRAMACION, SEGUIMIENTO Y EJECUCION																			
Código	MP 2110905	Sector Sicep	502	Periodo de Gobierno				2012		2013		2014		2015									
				Recursos Financieros (en PESOS)	Valores del Indicador	Recursos Financieros (en PESOS)	Valores del Indicador	Recursos Financieros (en PESOS)	Valores del Indicador	Recursos Financieros (en PESOS)	Valores del Indicador												
Descripción	Retener a 14.277 estudiantes del nivel pre-escolar en el sistema educativo oficial cada año	Tipo de meta	MM	Programado Plan Plurianual	110.577.953.998	Programado	14.277	Programado Plan Plurianual	26.431.121.608	Programado	14.277	Programado Plan Plurianual	27.224.055.256	Programado	14.277	Programado Plan Plurianual	28.040.776.913	Programado	14.277				
				Ponderación (%)	3,15	Ppto. Definitivo	139.310.639.561	Alcanzado	9,324	Ppto. Definitivo	27.417.208.919	Alcanzado	13,777	Ppto. Definitivo	40.293.881.491	Alcanzado	12,217	Ppto. Definitivo	38.249.585.827	Alcanzado	11,059		
				Nombre del Indicador	Atención de estudiantes del nivel pre-escolar en el sistema educativo oficial	Linea de base	14277	Ppto. Def Vs. Plan Plur. (%)	125,98%	Avance (%)	65,31%	Ppto. Def Vs. Plan Plur. (%)	103,73%	Avance (%)	96,50%	Ppto. Def Vs. Plan Plur. (%)	148,01%	Avance (%)	85,57%	Ppto. Def Vs. Plan Plur. (%)	136,41%	Avance (%)	77,46%
				Cod MR asociada	MR 21144	Fórmula indicador	Sumatoria de número de estudiantes del nivel pre-escolar	Ejecutado	99.890.147.398	Ejec. Vs. Ppto. Definit. (%)	71,70%	Ejecutado	24.395.005.477	Ejec. Vs. Ppto. Definit. (%)	88,98%	Ejecutado	28.861.845.757	Ejec. Vs. Ppto. Definit. (%)	71,63%	Ejecutado	35.426.430.369	Ejec. Vs. Ppto. Definit. (%)	92,62%
Descripción	Retener a 79.814 estudiantes de la básica primaria en el sistema educativo oficial cada año	Tipo de meta	MM	Programado Plan Plurianual	618.173.903.506	Programado	79.814	Programado Plan Plurianual	147.760.281.571	Programado	79.814	Programado Plan Plurianual	152.193.090.018	Programado	79.814	Programado Plan Plurianual	156.758.882.718	Programado	79.814				
				Ponderación (%)	3,15	Ppto. Definitivo	778.800.825.513	Alcanzado	72,473	Ppto. Definitivo	153.272.894.349	Alcanzado	72,631	Ppto. Definitivo	225.258.517.708	Alcanzado	75,311	Ppto. Definitivo	213.830.107.388	Alcanzado	73,397		
				Nombre del Indicador	Atención de estudiantes de básica primaria en el sistema educativo oficial	Linea de base	79814	Ppto. Def Vs. Plan Plur. (%)	125,98%	Avance (%)	90,80%	Ppto. Def Vs. Plan Plur. (%)	103,73%	Avance (%)	91,00%	Ppto. Def Vs. Plan Plur. (%)	148,01%	Avance (%)	94,36%	Ppto. Def Vs. Plan Plur. (%)	136,41%	Avance (%)	91,96%
				Cod MR asociada	MR 21144	Fórmula indicador	Sumatoria de número de estudiantes de básica primaria	Ejecutado	558.424.894.897	Ejec. Vs. Ppto. Definit. (%)	71,70%	Ejecutado	136.377.598.034	Ejec. Vs. Ppto. Definit. (%)	88,98%	Ejecutado	161.348.977.884	Ejec. Vs. Ppto. Definit. (%)	71,63%	Ejecutado	198.047.566.961	Ejec. Vs. Ppto. Definit. (%)	92,62%
Descripción	Retener a 57.695 estudiantes de la básica secundaria en el sistema educativo oficial cada año	Tipo de meta	MM	Programado Plan Plurianual	446.858.237.437	Programado	57.695	Programado Plan Plurianual	106.811.204.115	Programado	57.695	Programado Plan Plurianual	110.015.540.238	Programado	57.695	Programado Plan Plurianual	113.316.006.445	Programado	57.695				
				Ponderación (%)	3,15	Ppto. Definitivo	562.928.625.540	Alcanzado	48,113	Ppto. Definitivo	110.754.395.599	Alcanzado	53,252	Ppto. Definitivo	162.832.212.133	Alcanzado	54,106	Ppto. Definitivo	154.570.978.096	Alcanzado	54,099		
				Nombre del Indicador	Atención de estudiantes de básica secundaria en el sistema educativo oficial	Linea de base	57695	Ppto. Def Vs. Plan Plur. (%)	125,97%	Avance (%)	83,39%	Ppto. Def Vs. Plan Plur. (%)	103,69%	Avance (%)	92,30%	Ppto. Def Vs. Plan Plur. (%)	148,01%	Avance (%)	93,78%	Ppto. Def Vs. Plan Plur. (%)	136,41%	Avance (%)	93,77%
				Cod MR asociada	MR 21144	Fórmula indicador	Sumatoria de número de estudiantes de básica secundaria	Ejecutado	403.667.581.016	Ejec. Vs. Ppto. Definit. (%)	71,71%	Ejecutado	98.583.024.514	Ejec. Vs. Ppto. Definit. (%)	89,01%	Ejecutado	116.634.040.132	Ejec. Vs. Ppto. Definit. (%)	71,63%	Ejecutado	143.162.282.004	Ejec. Vs. Ppto. Definit. (%)	92,62%
Descripción	Retener a 20.345 estudiantes de Educación Media en el sistema educativo oficial cada año	Tipo de meta	MM	Programado Plan Plurianual	157.575.714.371	Programado	20.345	Programado Plan Plurianual	37.664.857.400	Programado	20.345	Programado Plan Plurianual	38.794.803.122	Programado	20.345	Programado Plan Plurianual	39.958.647.216	Programado	20.345				
				Ponderación (%)	3,15	Ppto. Definitivo	198.505.639.771	Alcanzado	16,500	Ppto. Definitivo	39.055.345.844	Alcanzado	18,310	Ppto. Definitivo	57.419.557.255	Alcanzado	18,503	Ppto. Definitivo	54.506.396.557	Alcanzado	17,743		
				Nombre del Indicador	Atención de estudiantes de educación media en el sistema educativo oficial	Linea de base	20345	Ppto. Def Vs. Plan Plur. (%)	125,97%	Avance (%)	81,10%	Ppto. Def Vs. Plan Plur. (%)	103,69%	Avance (%)	90,00%	Ppto. Def Vs. Plan Plur. (%)	148,01%	Avance (%)	90,95%	Ppto. Def Vs. Plan Plur. (%)	136,41%	Avance (%)	87,21%
				Cod MR asociada	MR 21144	Fórmula indicador	Sumatoria de número de estudiantes de educación media	Ejecutado	142.345.384.102	Ejec. Vs. Ppto. Definit. (%)	71,71%	Ejecutado	34.763.352.695	Ejec. Vs. Ppto. Definit. (%)	89,01%	Ejecutado	41.128.686.133	Ejec. Vs. Ppto. Definit. (%)	71,63%	Ejecutado	50.483.345.652	Ejec. Vs. Ppto. Definit. (%)	92,62%

 Departamento del Valle del Cauca Gobernación	PLAN INDICATIVO				Código:	FO-M1-P1-01
	RELACION DE METAS DE PRODUCTO - CORTE AL 20150630				Versión:	3
					Fecha Aprobación:	

CODIGO SUBPROGRAMA	21109	NOMBRE SUBPROGRAMA	Oferta de bienes y servicios Educativos
--------------------	-------	--------------------	---

DATOS DE LA META DE PRODUCTO				PROGRAMACION, SEGUIMIENTO Y EJECUCION																			
Código	MP 2110914	Sector Sicep	S02	Periodo de Gobierno				2012				2013				2014				2015			
Descripción	Adquirir 156 aulas móviles para la implementación de nuevas tecnologías pedagógicas (almacenamiento de portátiles) en el periodo de gobierno, para innovación de nuevas tecnologías en educación básica secundaria y media.	Tipo de meta	MI	Recursos Financieros (en PESOS)		Valores del Indicador		Recursos Financieros (en PESOS)		Valores del Indicador		Recursos Financieros (en PESOS)		Valores del Indicador		Recursos Financieros (en PESOS)		Valores del Indicador		Recursos Financieros (en PESOS)		Valores del Indicador	
		Población Objetivo	TRO	Programado Plan Plurianual	2.500.000.000	Programado	156	Programado Plan Plurianual	625.000.000	Programado	39	Programado Plan Plurianual	625.000.000	Programado	78	Programado Plan Plurianual	625.000.000	Programado	117	Programado Plan Plurianual	625.000.000	Programado	156
Nombre del Indicador	Aulas móviles para la implementación de nuevas tecnologías pedagógicas	Ponderación (%)	3,03	Ppto. Definitivo	130.000.000	Alcanzado	0	Ppto. Definitivo	0	Alcanzado	50,00	Ppto. Definitivo	0	Alcanzado	0,00	Ppto. Definitivo	130.000.000	Alcanzado	50,00	Ppto. Definitivo	0	Alcanzado	0,00
		Línea de base	0	Ppto. Def Vs. Plan Plur. (%)	5,20%	Avance (%)	0,00%	Ppto. Def Vs. Plan Plur. (%)	0,00%	Avance (%)	128,21%	Ppto. Def Vs. Plan Plur. (%)	0,00%	Avance (%)	0,00%	Ppto. Def Vs. Plan Plur. (%)	20,80%	Avance (%)	42,74%	Ppto. Def Vs. Plan Plur. (%)	0,00%	Avance (%)	0,00%
Cod MR asociada	MR 21146	Fórmula Indicador	Sumatoria de número de aulas móviles para la implementación	Ejecutado	0	Ejec. Vs. Ppto. Definit. (%)	0,00%	Ejecutado	0	Ejec. Vs. Ppto. Definit. (%)	0,00%	Ejecutado	0	Ejec. Vs. Ppto. Definit. (%)	0,00%	Ejecutado	0	Ejec. Vs. Ppto. Definit. (%)	0,00%	Ejecutado	0	Ejec. Vs. Ppto. Definit. (%)	0,00%
		Código	MP 2110913	Sector Sicep	S02	Periodo de Gobierno				2012				2013				2014				2015	
Descripción	Dotar con computadores Laptop XO a 4.952 estudiantes de básica primaria para el uso pedagógico y tecnológico en el periodo de gobierno, en alianza sector privado, alcaldías, gobernación (Secretaría de Educación Departamental), comunidad.	Tipo de meta	MI	Recursos Financieros (en PESOS)		Valores del Indicador		Recursos Financieros (en PESOS)		Valores del Indicador		Recursos Financieros (en PESOS)		Valores del Indicador		Recursos Financieros (en PESOS)		Valores del Indicador		Recursos Financieros (en PESOS)		Valores del Indicador	
		Población Objetivo	INF	Programado Plan Plurianual	2.600.000.000	Programado	4.952	Programado Plan Plurianual	500.000.000	Programado	952	Programado Plan Plurianual	700.000.000	Programado	2.286	Programado Plan Plurianual	700.000.000	Programado	3.619	Programado Plan Plurianual	700.000.000	Programado	4.952
Nombre del Indicador	Computadores Laptop XO para el uso pedagógico y tecnológico	Ponderación (%)	3,03	Ppto. Definitivo	40.780.037.214	Alcanzado	3.318	Ppto. Definitivo	500.000.000	Alcanzado	0	Ppto. Definitivo	16.000.000.000	Alcanzado	1.000	Ppto. Definitivo	16.000.000.000	Alcanzado	1.000	Ppto. Definitivo	8.280.037.214	Alcanzado	3.318
		Línea de base	0	Ppto. Def Vs. Plan Plur. (%)	1568,46%	Avance (%)	67,00%	Ppto. Def Vs. Plan Plur. (%)	100,00%	Avance (%)	0,00%	Ppto. Def Vs. Plan Plur. (%)	2285,71%	Avance (%)	43,74%	Ppto. Def Vs. Plan Plur. (%)	2285,71%	Avance (%)	27,63%	Ppto. Def Vs. Plan Plur. (%)	1182,86%	Avance (%)	67,00%
Cod MR asociada	MR 21146	Fórmula Indicador	Sumatoria de número de computadores Laptop XO para el uso	Ejecutado	0	Ejec. Vs. Ppto. Definit. (%)	0,00%	Ejecutado	0	Ejec. Vs. Ppto. Definit. (%)	0,00%	Ejecutado	0	Ejec. Vs. Ppto. Definit. (%)	0,00%	Ejecutado	0	Ejec. Vs. Ppto. Definit. (%)	0,00%	Ejecutado	0	Ejec. Vs. Ppto. Definit. (%)	0,00%
		Código	MP 2110915	Sector Sicep	S02	Periodo de Gobierno				2012				2013				2014				2015	
Descripción	Prueba diagnóstica a 807 docentes en el idioma inglés en el periodo de gobierno.	Tipo de meta	MI	Recursos Financieros (en PESOS)		Valores del Indicador		Recursos Financieros (en PESOS)		Valores del Indicador		Recursos Financieros (en PESOS)		Valores del Indicador		Recursos Financieros (en PESOS)		Valores del Indicador		Recursos Financieros (en PESOS)		Valores del Indicador	
		Población Objetivo	TRO	Programado Plan Plurianual	122.278.900	Programado	807	Programado Plan Plurianual	100.000.000	Programado	667	Programado Plan Plurianual	0	Programado	667	Programado Plan Plurianual	22.278.900	Programado	807	Programado Plan Plurianual	0	Programado	807
Nombre del Indicador	Prueba diagnóstica del idioma inglés	Ponderación (%)	3,03	Ppto. Definitivo	220.000.000	Alcanzado	0	Ppto. Definitivo	100.000.000	Alcanzado	0,00	Ppto. Definitivo	40.000.000	Alcanzado	36	Ppto. Definitivo	40.000.000	Alcanzado	249,00	Ppto. Definitivo	40.000.000	Alcanzado	0,00
		Línea de base	78	Ppto. Def Vs. Plan Plur. (%)	179,92%	Avance (%)	0,00%	Ppto. Def Vs. Plan Plur. (%)	100,00%	Avance (%)	0,00%	Ppto. Def Vs. Plan Plur. (%)	#DIV/0!	Avance (%)	5,40%	Ppto. Def Vs. Plan Plur. (%)	179,54%	Avance (%)	30,86%	Ppto. Def Vs. Plan Plur. (%)	#DIV/0!	Avance (%)	0,00%
Cod MR asociada	MR 21147	Fórmula Indicador	Sumatoria de número Pruebas diagnósticas del idioma	Ejecutado	0	Ejec. Vs. Ppto. Definit. (%)	0,00%	Ejecutado	0	Ejec. Vs. Ppto. Definit. (%)	0,00%	Ejecutado	0	Ejec. Vs. Ppto. Definit. (%)	0,00%	Ejecutado	0	Ejec. Vs. Ppto. Definit. (%)	0,00%	Ejecutado	0	Ejec. Vs. Ppto. Definit. (%)	0,00%
		Código	MP 2110916	Sector Sicep	S02	Periodo de Gobierno				2012				2013				2014				2015	
Descripción	Cualificar 807 docentes del sector oficial en contenidos y metodologías para la enseñanza del idioma inglés en el periodo de gobierno.	Tipo de meta	MI	Recursos Financieros (en PESOS)		Valores del Indicador		Recursos Financieros (en PESOS)		Valores del Indicador		Recursos Financieros (en PESOS)		Valores del Indicador		Recursos Financieros (en PESOS)		Valores del Indicador		Recursos Financieros (en PESOS)		Valores del Indicador	
		Población Objetivo	TRO	Programado Plan Plurianual	901.062.242	Programado	807	Programado Plan Plurianual	0	Programado	0	Programado Plan Plurianual	302.820.000	Programado	300	Programado Plan Plurianual	287.024.928	Programado	570	Programado Plan Plurianual	311.217.314	Programado	807
Nombre del Indicador	Docentes del sector oficial cualificados para la enseñanza del idioma inglés	Ponderación (%)	3,03	Ppto. Definitivo	15.280.000.000	Alcanzado	0	Ppto. Definitivo	400.000.000	Alcanzado	0,00	Ppto. Definitivo	4.960.000.000	Alcanzado	85	Ppto. Definitivo	4.960.000.000	Alcanzado	161,00	Ppto. Definitivo	4.960.000.000	Alcanzado	0,00
		Línea de base	0	Ppto. Def Vs. Plan Plur. (%)	1692,02%	Avance (%)	0,00%	Ppto. Def Vs. Plan Plur. (%)	#DIV/0!	Avance (%)	0,00%	Ppto. Def Vs. Plan Plur. (%)	1637,94%	Avance (%)	28,33%	Ppto. Def Vs. Plan Plur. (%)	1728,07%	Avance (%)	28,25%	Ppto. Def Vs. Plan Plur. (%)	1583,57%	Avance (%)	0,00%
Cod MR asociada	MR 21147	Fórmula Indicador	Sumatoria de número de docentes del sector oficial cualificados	Ejecutado	0	Ejec. Vs. Ppto. Definit. (%)	0,00%	Ejecutado	0	Ejec. Vs. Ppto. Definit. (%)	0,00%	Ejecutado	0	Ejec. Vs. Ppto. Definit. (%)	0,00%	Ejecutado	0	Ejec. Vs. Ppto. Definit. (%)	0,00%	Ejecutado	0	Ejec. Vs. Ppto. Definit. (%)	0,00%



PLAN INDICATIVO

RELACION DE METAS DE PRODUCTO - CORTE AL 20150630


Código: FO-M1-P1-01

Versión: 3

Fecha Aprobación:


CODIGO SUBPROGRAMA: 21109 NOMBRE SUBPROGRAMA: Oferta de bienes y servicios Educativos

DATOS DE LA META DE PRODUCTO				PROGRAMACION, SEGUIMIENTO Y EJECUCION															
Código	MP 2110917	Sector Sicep	503	Período de Gobierno				2012		2013		2014		2015					
Descripción	Participación de 31 docentes en el programa de inmersión del idioma inglés en el periodo de gobierno.	Tipo de meta	MI	Recursos Financieros (en PESOS)		Valores del Indicador		Recursos Financieros (en PESOS)		Valores del Indicador		Recursos Financieros (en PESOS)		Valores del Indicador					
		Población Objetivo	TRO	Programado Plan Plurianual	18.442.341	Programado	8	Programado Plan Plurianual	0	Programado	16	Programado Plan Plurianual	4.480.000	Programado	31	Programado Plan Plurianual	4.763.272	Programado	31
Nombre del Indicador	Participación de docentes en el programa de inmersión del idioma inglés	Ponderación (%)	3,03	Ppto. Definitivo	400.000.000	Alcanzado	0	Ppto. Definitivo	400.000.000	Alcanzado	0,00	Ppto. Definitivo	0	Alcanzado	14,00	Ppto. Definitivo	0	Alcanzado	14,00
		Línea de base	0	Ppto. Def Vs. Plan Plur. (%)	2168,92%	Avance (%)	0,00%	Ppto. Def Vs. Plan Plur. (%)	#DIV/0!	Avance (%)	0,00%	Ppto. Def Vs. Plan Plur. (%)	0,00%	Avance (%)	45,16%	Ppto. Def Vs. Plan Plur. (%)	0,00%	Avance (%)	45,16%
Cod MR asociada	MR 21147	Fórmula Indicador	Sumatoria de número de docentes participando del programa	Ejecutado	0	Ejec. Vs. Ppto. Definit. (%)	0,00%	Ejecutado	0	Ejec. Vs. Ppto. Definit. (%)	0,00%	Ejecutado	0	Ejec. Vs. Ppto. Definit. (%)	0,00%	Ejecutado	0	Ejec. Vs. Ppto. Definit. (%)	0,00%
		Código	MP 2110918	Sector Sicep	502 <th colspan="4">Período de Gobierno</th> <th colspan="2">2012</th> <th colspan="2">2013</th> <th colspan="2">2014</th> <th colspan="2">2015</th>	Período de Gobierno				2012		2013		2014		2015			
Descripción	Dotar 807 sedes educativas de material y recursos didácticos para la enseñanza y el aprendizaje del inglés en el periodo de gobierno.	Tipo de meta	MI	Recursos Financieros (en PESOS)		Valores del Indicador		Recursos Financieros (en PESOS)		Valores del Indicador		Recursos Financieros (en PESOS)		Valores del Indicador					
		Población Objetivo	TRO	Programado Plan Plurianual	256.216.517	Programado	807	Programado Plan Plurianual	0	Programado	0	Programado Plan Plurianual	92.700.000	Programado	300	Programado Plan Plurianual	85.932.900	Programado	570
Nombre del Indicador	Dotación de sedes educativas con material educativo de Inglés.	Ponderación (%)	3,03	Ppto. Definitivo	300.000.000	Alcanzado	151	Ppto. Definitivo	300.000.000	Alcanzado	0,00	Ppto. Definitivo	0	Alcanzado	25,00	Ppto. Definitivo	0	Alcanzado	80,00
		Línea de base	0	Ppto. Def Vs. Plan Plur. (%)	117,09%	Avance (%)	18,71%	Ppto. Def Vs. Plan Plur. (%)	#DIV/0!	Avance (%)	0,00%	Ppto. Def Vs. Plan Plur. (%)	0,00%	Avance (%)	8,33%	Ppto. Def Vs. Plan Plur. (%)	0,00%	Avance (%)	14,04%
Cod MR asociada	MR 21147	Fórmula Indicador	Sumatoria de número de sedes educativas dotadas con	Ejecutado	0	Ejec. Vs. Ppto. Definit. (%)	0,00%	Ejecutado	0	Ejec. Vs. Ppto. Definit. (%)	0,00%	Ejecutado	0	Ejec. Vs. Ppto. Definit. (%)	0,00%	Ejecutado	0	Ejec. Vs. Ppto. Definit. (%)	0,00%
		Código	MP 2110919	Sector Sicep	502 <th colspan="4">Período de Gobierno</th> <th colspan="2">2012</th> <th colspan="2">2013</th> <th colspan="2">2014</th> <th colspan="2">2015</th>	Período de Gobierno				2012		2013		2014		2015			
Descripción	Formación de 400 docentes en metodologías flexibles en el periodo de gobierno.	Tipo de meta	MI	Recursos Financieros (en PESOS)		Valores del Indicador		Recursos Financieros (en PESOS)		Valores del Indicador		Recursos Financieros (en PESOS)		Valores del Indicador					
		Población Objetivo	TRO	Programado Plan Plurianual	314.880.000	Programado	400	Programado Plan Plurianual	78.720.000	Programado	100	Programado Plan Plurianual	78.720.000	Programado	200	Programado Plan Plurianual	78.720.000	Programado	300
Nombre del Indicador	Formación de docentes en metodologías flexibles	Ponderación (%)	3,03	Ppto. Definitivo	78.720.000	Alcanzado	0	Ppto. Definitivo	78.720.000	Alcanzado	0,00	Ppto. Definitivo	0	Alcanzado	324,00	Ppto. Definitivo	0	Alcanzado	328,00
		Línea de base	8	Ppto. Def Vs. Plan Plur. (%)	25,00%	Avance (%)	0,00%	Ppto. Def Vs. Plan Plur. (%)	100,00%	Avance (%)	0,00%	Ppto. Def Vs. Plan Plur. (%)	0,00%	Avance (%)	162,00%	Ppto. Def Vs. Plan Plur. (%)	0,00%	Avance (%)	109,33%
Cod MR asociada	MR 21148	Fórmula Indicador	Sumatoria de número de docentes formados en metodologías	Ejecutado	78.720.000	Ejec. Vs. Ppto. Definit. (%)	100,00%	Ejecutado	78.720.000	Ejec. Vs. Ppto. Definit. (%)	100,00%	Ejecutado	0	Ejec. Vs. Ppto. Definit. (%)	0,00%	Ejecutado	0	Ejec. Vs. Ppto. Definit. (%)	0,00%
		Código	MP 2110920	Sector Sicep	502 <th colspan="4">Período de Gobierno</th> <th colspan="2">2012</th> <th colspan="2">2013</th> <th colspan="2">2014</th> <th colspan="2">2015</th>	Período de Gobierno				2012		2013		2014		2015			
Descripción	Atender 24.143 estudiantes del sector oficial de la zona rural con metodologías flexibles cada año.	Tipo de meta	MM	Recursos Financieros (en PESOS)		Valores del Indicador		Recursos Financieros (en PESOS)		Valores del Indicador		Recursos Financieros (en PESOS)		Valores del Indicador					
		Población Objetivo	TRO	Programado Plan Plurianual	1.685.120.000	Programado	24.143	Programado Plan Plurianual	421.280.000	Programado	24.143	Programado Plan Plurianual	421.280.000	Programado	24.143	Programado Plan Plurianual	421.280.000	Programado	24.143
Nombre del Indicador	Atención de estudiantes del sector oficial con metodologías flexibles.	Ponderación (%)	3,03	Ppto. Definitivo	821.280.000	Alcanzado	21,57%	Ppto. Definitivo	421.280.000	Alcanzado	0	Ppto. Definitivo	400.000.000	Alcanzado	47,91%	Ppto. Definitivo	0	Alcanzado	33,88%
		Línea de base	24143	Ppto. Def Vs. Plan Plur. (%)	48,74%	Avance (%)	89,37%	Ppto. Def Vs. Plan Plur. (%)	100,00%	Avance (%)	0,00%	Ppto. Def Vs. Plan Plur. (%)	94,95%	Avance (%)	198,45%	Ppto. Def Vs. Plan Plur. (%)	0,00%	Avance (%)	140,36%
Cod MR asociada	MR 21148	Fórmula Indicador	Sumatoria de número de estudiantes del sector oficial	Ejecutado	421.280.000	Ejec. Vs. Ppto. Definit. (%)	51,30%	Ejecutado	421.280.000	Ejec. Vs. Ppto. Definit. (%)	100,00%	Ejecutado	0	Ejec. Vs. Ppto. Definit. (%)	0,00%	Ejecutado	0	Ejec. Vs. Ppto. Definit. (%)	0,00%

 Departamento del Valle del Cauca Gobernación	PLAN INDICATIVO										Código:	FO-M1-P1-01
	RELACION DE METAS DE PRODUCTO - CORTE AL 20150630										Versión	3
											Fecha Aprobación	

CODIGO SUBPROGRAMA	21109	NOMBRE SUBPROGRAMA	Oferta de bienes y servicios Educativos
--------------------	-------	--------------------	---


DATOS DE LA META DE PRODUCTO				PROGRAMACION, SEGUIMIENTO Y EJECUCION																			
Código	MP 2110921	Sector Sicep	S02	Período de Gobierno				2012				2013				2014				2015			
Descripción	Conectar a Internet 300 sedes educativas del sector oficial de los municipios no certificados del Valle del Cauca en el periodo de gobierno.	Tipo de meta	MM	Recursos Financieros (en PESOS)		Valores del Indicador		Recursos Financieros (en PESOS)		Valores del Indicador		Recursos Financieros (en PESOS)		Valores del Indicador		Recursos Financieros (en PESOS)		Valores del Indicador		Recursos Financieros (en PESOS)		Valores del Indicador	
		Población Objetivo	TR0	Programado Plan Plurianual	8.528.804.757	Programado	300	Programado Plan Plurianual	2.038.615.000	Programado	300	Programado Plan Plurianual	2.099.773.450	Programado	300	Programado Plan Plurianual	2.162.766.654	Programado	300	Programado Plan Plurianual	2.227.649.653	Programado	300
Nombre del Indicador	Sedes educativas con servicio de internet	Ponderación (%)	1,03	Ppto. Definitivo	11.879.529.575	Alcanzado	0	Ppto. Definitivo	1.761.172.785	Alcanzado	0,00	Ppto. Definitivo	3.435.891.196	Alcanzado	0,0	Ppto. Definitivo	3.561.219.965	Alcanzado	0,00	Ppto. Definitivo	3.121.245.629	Alcanzado	0,00
		Línea de base	260	Ppto. Def Vs. Plan Plur. (%)	139,29%	Avance (%)	0,00%	Ppto. Def Vs. Plan Plur. (%)	86,39%	Avance (%)	0,00%	Ppto. Def Vs. Plan Plur. (%)	163,63%	Avance (%)	0,00%	Ppto. Def Vs. Plan Plur. (%)	164,66%	Avance (%)	0,00%	Ppto. Def Vs. Plan Plur. (%)	140,11%	Avance (%)	0,00%
Cod MR asociada	MR 21149	Fórmula Indicador	Sumatoria de número de Sedes educativas beneficiadas	Ejecutado	2.121.234.893	Ejec. Vs. Ppto. Definit. (%)	17,86%	Ejecutado	0	Ejec. Vs. Ppto. Definit. (%)	0,00%	Ejecutado	0	Ejec. Vs. Ppto. Definit. (%)	0,00%	Ejecutado	1.212.134.224	Ejec. Vs. Ppto. Definit. (%)	34,04%	Ejecutado	909.100.669	Ejec. Vs. Ppto. Definit. (%)	29,13%
		Código	MP 2110922	Sector Sicep	S02	Período de Gobierno				2012				2013				2014				2015	
Descripción	Apoyo y fortalecimiento a las redes de maestros y a los procesos de lectoescritura, 416 maestros beneficiados durante el periodo de gobierno.	Tipo de meta	MI	Recursos Financieros (en PESOS)		Valores del Indicador		Recursos Financieros (en PESOS)		Valores del Indicador		Recursos Financieros (en PESOS)		Valores del Indicador		Recursos Financieros (en PESOS)		Valores del Indicador		Recursos Financieros (en PESOS)		Valores del Indicador	
		Población Objetivo	TR0	Programado Plan Plurianual	515.000.000	Programado	416	Programado Plan Plurianual	128.750.000	Programado	109	Programado Plan Plurianual	128.750.000	Programado	214	Programado Plan Plurianual	128.750.000	Programado	317	Programado Plan Plurianual	128.750.000	Programado	416
Nombre del Indicador	Redes de Maestros y procesos de lectoescritura	Ponderación (%)	1,03	Ppto. Definitivo	357.500.000	Alcanzado	0	Ppto. Definitivo	128.750.000	Alcanzado	0,00	Ppto. Definitivo	128.750.000	Alcanzado	160	Ppto. Definitivo	0	Alcanzado	200	Ppto. Definitivo	100.000.000	Alcanzado	0,00
		Línea de base	0	Ppto. Def Vs. Plan Plur. (%)	69,42%	Avance (%)	0,00%	Ppto. Def Vs. Plan Plur. (%)	100,00%	Avance (%)	0,00%	Ppto. Def Vs. Plan Plur. (%)	100,00%	Avance (%)	74,77%	Ppto. Def Vs. Plan Plur. (%)	0,00%	Avance (%)	61,09%	Ppto. Def Vs. Plan Plur. (%)	77,67%	Avance (%)	0,00%
Cod MR asociada	MR 21149	Fórmula Indicador	Sumatoria de número de maestros participando en procesos	Ejecutado	128.750.000	Ejec. Vs. Ppto. Definit. (%)	36,01%	Ejecutado	0	Ejec. Vs. Ppto. Definit. (%)	0,00%	Ejecutado	128.750.000	Ejec. Vs. Ppto. Definit. (%)	100,00%	Ejecutado	0	Ejec. Vs. Ppto. Definit. (%)	0,00%	Ejecutado	0	Ejec. Vs. Ppto. Definit. (%)	0,00%
		Código	MP 2110923	Sector Sicep	S02	Período de Gobierno				2012				2013				2014				2015	
Descripción	Cualificar 477 docentes en desarrollo de competencias básicas, a través de programas de capacitación y formación permanente, focalizando las áreas de menor resultado en las Pruebas SABER 11 en el periodo de gobierno	Tipo de meta	MI	Recursos Financieros (en PESOS)		Valores del Indicador		Recursos Financieros (en PESOS)		Valores del Indicador		Recursos Financieros (en PESOS)		Valores del Indicador		Recursos Financieros (en PESOS)		Valores del Indicador		Recursos Financieros (en PESOS)		Valores del Indicador	
		Población Objetivo	TR0	Programado Plan Plurianual	600.000.000	Programado	477	Programado Plan Plurianual	0	Programado	0	Programado Plan Plurianual	200.000.000	Programado	164	Programado Plan Plurianual	200.000.000	Programado	323	Programado Plan Plurianual	200.000.000	Programado	477
Nombre del Indicador	Cualificación de docentes en competencias básicas.	Ponderación (%)	1,03	Ppto. Definitivo	2.500.000.000	Alcanzado	477	Ppto. Definitivo	0	Alcanzado	0,00	Ppto. Definitivo	0	Alcanzado	200,00	Ppto. Definitivo	0	Alcanzado	400	Ppto. Definitivo	2.500.000.000	Alcanzado	477,00
		Línea de base	3290	Ppto. Def Vs. Plan Plur. (%)	416,67%	Avance (%)	100,00%	Ppto. Def Vs. Plan Plur. (%)	0,00%	Avance (%)	0,00%	Ppto. Def Vs. Plan Plur. (%)	0,00%	Avance (%)	121,95%	Ppto. Def Vs. Plan Plur. (%)	0,00%	Avance (%)	123,84%	Ppto. Def Vs. Plan Plur. (%)	1250,00%	Avance (%)	100,00%
Cod MR asociada	MR 21149	Fórmula Indicador	Sumatoria = DCL + DCM + DCC + DCF + DCB + DCQ + DCF	Ejecutado	0	Ejec. Vs. Ppto. Definit. (%)	0,00%	Ejecutado	0	Ejec. Vs. Ppto. Definit. (%)	0,00%	Ejecutado	0	Ejec. Vs. Ppto. Definit. (%)	0,00%	Ejecutado	0	Ejec. Vs. Ppto. Definit. (%)	0,00%	Ejecutado	0	Ejec. Vs. Ppto. Definit. (%)	0,00%


 Departamento del Valle del Cauca Gobernación	PLAN INDICATIVO			Código:	FO-M1-P1-01
	RELACION DE METAS DE PRODUCTO - CORTE AL 20150630			Versión	3
				Fecha Aprobación	

CODIGO SUBPROGRAMA	21109	NOMBRE SUBPROGRAMA	Oferta de bienes y servicios Educativos
--------------------	-------	--------------------	---

DATOS DE LA META DE PRODUCTO				PROGRAMACION, SEGUIMIENTO Y EJECUCION																			
Código	MP 2110924	Sector Sicep	502	Período de Gobierno				2012				2013				2014				2015			
Descripción	Capacitar a 8.400 estudiantes de educación media del sector oficial en emprendimiento, durante el periodo de gobierno, en convenio con la Universidad del Valle.	Tipo de meta	MI	Recursos Financieros (en PESOS)		Valores del Indicador		Recursos Financieros (en PESOS)		Valores del Indicador		Recursos Financieros (en PESOS)		Valores del Indicador		Recursos Financieros (en PESOS)		Valores del Indicador		Recursos Financieros (en PESOS)		Valores del Indicador	
		Población Objetivo	TRO	Programado Plan Plurianual	1.300.000.000	Programado	8.400	Programado Plan Plurianual	100.000.000	Programado	702	Programado Plan Plurianual	300.000.000	Programado	2.745	Programado Plan Plurianual	400.000.000	Programado	5.391	Programado Plan Plurianual	500.000.000	Programado	8.600
Nombre del Indicador	Capacitación de estudiantes del sector oficial en emprendimiento	Ponderación (%)	3,03	Ppto. Definitivo	1.456.240.000	Alcanzado	0	Ppto. Definitivo	500.000.000	Alcanzado	0	Ppto. Definitivo	0	Alcanzado	0	Ppto. Definitivo	0	Alcanzado	0	Ppto. Definitivo	956.240.000	Alcanzado	0
		Línea de base	1620	Ppto. Def Vs. Plan Plur. (%)	112,02%	Avance (%)	0,00%	Ppto. Def Vs. Plan Plur. (%)	500,00%	Avance (%)	0,00%	Ppto. Def Vs. Plan Plur. (%)	0,00%	Avance (%)	0,00%	Ppto. Def Vs. Plan Plur. (%)	0,00%	Avance (%)	0,00%	Ppto. Def Vs. Plan Plur. (%)	191,25%	Avance (%)	0,00%
Cod MR asociada	MR 21150	Fórmula Indicador	Sumatoria de número de estudiantes del sector oficial	Ejecutado	35.100.000			Ejecutado	0			Ejecutado	0			Ejecutado	0			Ejecutado	35.100.000		
				Ejec. Vs. Ppto. Definit. (%)	2,41%			Ejec. Vs. Ppto. Definit. (%)	0,00%			Ejec. Vs. Ppto. Definit. (%)	0,00%			Ejec. Vs. Ppto. Definit. (%)	0,00%			Ejec. Vs. Ppto. Definit. (%)	3,67%		



Observaciones: Se realiza la corrección de los valores alcanzados durante el 2013 de las metas de producto MP 2110905, 2110906, 2110907, 2110908, 2110909 y 2110910 según cifras suministradas y verificadas en el SIMAT


Secretario, Gerente, Director encargado de validar el reporte.	JOSÉ GUSTAVO PADILLA OROZCO	SECRETARIO	
	Nombre	Cargo	Firma
Funcionario encargado de elaborar el reporte (Responsable)	JOSÉ LUIS ARGOTE VEGA -LILIANA S. MIER	PROFESIONAL ESPEC - UNIVERSITARIO	
	Nombre	Cargo	Firma

 Depart: Valle del Cauca Gobernación	PLAN INDICATIVO INFORMACION DE PROGRAMAS Y SUBPROGRAMAS - CORTE AL: 20150630		Código	FO-M1-P1-01
			Versión	3
			Fecha Aprobación	

Item	Código	Descripción	Item	Código	Descripción
Entidad	1105	SECRETARIA DE EDUCACION	Eje	2	Unidos por una sociedad incluyente y equitativa; hagámoslo bien.
Objetivo Especifico	21	Mejorar la oferta y el acceso a bienes, servicios y derechos fundamentales, en términos de calidad y pertinencia.	Subprograma	21110	Oferta y acceso de bienes y servicios de deporte, recreación y actividad física

ANO	Recursos Financieros	TOTAL	Ingresos corrientes de libre destinación	Rentas Cedidas	Sistema General de Participaciones	Estampillas	Otras fuentes	Recursos Propios Institutos Descentralizados	Recursos obtenidos por gestión
2.012	Progr. Plan Pluria	853.340.000,00	853.340.000,00	0,00	0,00	0,00	0,00	0,00	0,00
	Asignado POAI	1.103.340.000,00	1.103.340.000,00		0,00	0,00			
	POAI Vs. Plan Plur %	129,30%	129,30%	0,00%	0,00%	0,00%	0,00%	0,00%	0,00%
	Ppto. Definitivo	853.340.000,00	853.340.000,00		0,00	0,00			
	Ppto. Def Vs. Plur %	100,00%	100,00%	0,00%	0,00%	0,00%	0,00%	0,00%	0,00%
	Ejecutado	853.340.000,00	853.340.000,00		0,00	0,00			
2.013	Ejec. Vs. Ppto. Def. %	100,00%	100,00%	0,00%	0,00%	0,00%	0,00%	0,00%	0,00%
	Progr. Plan Pluria	853.340.000,00	853.340.000,00	0,00	0,00	0,00	0,00	0,00	0,00
	Asignado POAI	853.340.000,00	853.340.000,00		0,00	0,00			
	POAI Vs. Plan Plur	100,00%	100,00%	0,00%	0,00%	0,00%	0,00%	0,00%	0,00%
	Ppto. Definitivo	853.340.000,00	853.340.000,00		0,00	0,00			
	Ppto. Def Vs. Plur	100,00%	100,00%	0,00%	0,00%	0,00%	0,00%	0,00%	0,00%
2.014	Ejecutado	853.340.000,00	853.340.000,00		0,00	0,00			
	Ejec. Vs. Ppto. Def.	100,00%	100,00%	0,00%	0,00%	0,00%	0,00%	0,00%	0,00%
	Progr. Plan Pluria	853.340.000,00	853.340.000,00	0,00	0,00	0,00	0,00	0,00	0,00
	Asignado POAI	1.000.000.000,00			0,00	0,00	1.000.000.000,00	0,00	0,00
	POAI Vs. Plan Plur	117,19%	0,00%	0,00%	0,00%	0,00%	#DIV/0!	0,00%	0,00%
	Ppto. Definitivo	0,00			0,00	0,00		0,00	0,00
2.015	Ppto. Def Vs. Plur	0,00%	0,00%	0,00%	0,00%	0,00%	0,00%	0,00%	0,00%
	Ejecutado	0,00			0,00	0,00		0,00	0,00
	Ejec. Vs. Ppto. Def.	0,00%	0,00%	0,00%	0,00%	0,00%	0,00%	0,00%	0,00%
	Progr. Plan Pluria	853.340.000,00	853.340.000,00	0,00	0,00	0,00	0,00	0,00	0,00
	Asignado POAI	1.232.000.000,00	1.232.000.000,00		0,00	0,00			
	POAI Vs. Plan Plur	144,37%	144,37%	0,00%	0,00%	0,00%	0,00%	0,00%	0,00%
Periodo de Gobierno	Ppto. Definitivo	1.232.000.000,00	1.232.000.000,00		0,00	0,00			
	Ppto. Def Vs. Plur	144,37%	144,37%	0,00%	0,00%	0,00%	0,00%	0,00%	0,00%
	Ejecutado	0,00			0,00	0,00		0,00	0,00
	Ejec. Vs. Ppto. Def.	0,00%	0,00%	0,00%	0,00%	0,00%	0,00%	0,00%	0,00%
	Progr. Plan Pluria	3.413.360.000,00	3.413.360.000,00	0,00	0,00	0,00	0,00	0,00	0,00
	Asignado POAI	4.188.680.000,00	3.188.680.000,00		0,00	0,00	1.000.000.000,00	0,00	0,00
	POAI Vs. Plan Plur	122,71%	93,42%	0,00%	0,00%	0,00%	#DIV/0!	0,00%	0,00%
	Ppto. Definitivo	2.938.680.000,00	2.938.680.000,00		0,00	0,00		0,00	0,00
	Ppto. Def Vs. Plur	86,09%	86,09%	0,00%	0,00%	0,00%	0,00%	0,00%	0,00%
	Ejecutado	1.706.680.000,00	1.706.680.000,00		0,00	0,00		0,00	0,00
	Ejec. Vs. Ppto. Def.	58,08%	58,08%	0,00%	0,00%	0,00%	0,00%	0,00%	0,00%

Secretario, Gerente, Director encargado de validar el reporte.	JOSÉ GUSTAVO PADILLA OROZCO Nombre	SECRETARIO Cargo	 Firma
Funcionario encargado de elaborar el reporte (Responsable)	JOSÉ LUIS ARGOTE VEGA -LILIANA S. MIER Nombre	PROFESIONAL ESPEC - UNIVERSITARIO Cargo	 Firma



PLAN INDICATIVO
RELACION DE METAS DE PRODUCTO - CORTE AL 20150630

Código:	FO-M1-P1-01
Versión	3
Fecha Aprobación	

CODIGO SUBPROGRAMA	21110	NOMBRE SUBPROGRAMA	Oferta y acceso de bienes y servicios de deporte, recreación y actividad física
--------------------	-------	--------------------	---

DATOS DE LA META DE PRODUCTO				PROGRAMACION, SEGUIMIENTO Y EJECUCION																			
Código	MP 2111001	Sector Sicep	502	Período de Gobierno				2012				2013				2014				2015			
Descripción	Promover la participación de la comunidad educativa de 164 establecimientos educativos en los juegos deportivos escolares en el periodo de gobierno, como complemento para el aprovechamiento del tiempo libre y la sana competencia.	Tipo de meta	MM	Recursos Financieros (en PESOS)		Valores del Indicador		Recursos Financieros (en PESOS)		Valores del Indicador		Recursos Financieros (en PESOS)		Valores del Indicador		Recursos Financieros (en PESOS)		Valores del Indicador		Recursos Financieros (en PESOS)		Valores del Indicador	
		Población Objetivo	TRO	Programado Plan Plurianual	3.413.360.000	Programado	164	Programado Plan Plurianual	853.340.000	Programado	164	Programado Plan Plurianual	853.340.000	Programado	164	Programado Plan Plurianual	853.340.000	Programado	164	Programado Plan Plurianual	853.340.000	Programado	164
Nombre del Indicador	Participación de los establecimientos educativos oficiales en los juegos deportivos escolares	Ponderación (%)	38,89	Ppto. Definitivo	2.938.680.000	Alcanzado	N.A.	Ppto. Definitivo	853.340.000	Alcanzado	164,00	Ppto. Definitivo	853.340.000	Alcanzado	135,00	Ppto. Definitivo	0	Alcanzado	N.A.	Ppto. Definitivo	1.232.000.000	Alcanzado	N.A.
		Línea de base	164	Ppto. Def Vs. Plan Plur. (%)	86,09%	Avance (%)	#VALOR!	Ppto. Def Vs. Plan Plur. (%)	100,00%	Avance (%)	100,00%	Ppto. Def Vs. Plan Plur. (%)	100,00%	Avance (%)	82,32%	Ppto. Def Vs. Plan Plur. (%)	0,00%	Avance (%)	#VALOR!	Ppto. Def Vs. Plan Plur. (%)	144,37%	Avance (%)	#VALOR!
Cod MR asociada	MR 21104	Fórmula Indicador	Sumatoria de número de establecimientos educativos oficiales	Ejecutado	1.706.680.000			Ejecutado	853.340.000			Ejecutado	853.340.000			Ejecutado	0			Ejecutado	0		
				Ejec. Vs. Ppto. Definit. (%)	58,08%			Ejec. Vs. Ppto. Definit. (%)	100,00%			Ejec. Vs. Ppto. Definit. (%)	100,00%			Ejec. Vs. Ppto. Definit. (%)	0,00%			Ejec. Vs. Ppto. Definit. (%)	0,00%		
Código	#N/A	Sector Sicep	#N/A	Período de Gobierno				2012				2013				2014				2015			
Descripción	#N/A	Tipo de meta	#N/A	Recursos Financieros (en PESOS)		Valores del Indicador		Recursos Financieros (en PESOS)		Valores del Indicador		Recursos Financieros (en PESOS)		Valores del Indicador		Recursos Financieros (en PESOS)		Valores del Indicador		Recursos Financieros (en PESOS)		Valores del Indicador	
		Población Objetivo	#N/A	Programado Plan Plurianual	#N/A	Programado	#N/A	Programado Plan Plurianual	#N/A	Programado	#N/A	Programado Plan Plurianual	#N/A	Programado	#N/A	Programado Plan Plurianual	#N/A	Programado	#N/A	Programado Plan Plurianual	#N/A	Programado	#N/A
Nombre del Indicador	#N/A	Ponderación (%)	#N/A	Ppto. Definitivo	0	Alcanzado	0	Ppto. Definitivo		Alcanzado		Ppto. Definitivo		Alcanzado		Ppto. Definitivo		Alcanzado		Ppto. Definitivo		Alcanzado	
		Línea de base	#N/A	Ppto. Def Vs. Plan Plur. (%)	#N/A	Avance (%)	#N/A	Ppto. Def Vs. Plan Plur. (%)	0,00%	Avance (%)	0,00%	Ppto. Def Vs. Plan Plur. (%)	0,00%	Avance (%)	0,00%	Ppto. Def Vs. Plan Plur. (%)	0,00%	Avance (%)	0,00%	Ppto. Def Vs. Plan Plur. (%)	0,00%	Avance (%)	0,00%
Cod MR asociada	#N/A	Fórmula Indicador	#N/A	Ejecutado	0			Ejecutado				Ejecutado			Ejecutado				Ejecutado				
				Ejec. Vs. Ppto. Definit. (%)	0,00%			Ejec. Vs. Ppto. Definit. (%)	0,00%			Ejec. Vs. Ppto. Definit. (%)	0,00%		Ejec. Vs. Ppto. Definit. (%)	0,00%			Ejec. Vs. Ppto. Definit. (%)	0,00%			

Observaciones: La meta de producto 2111001 por resolución de DAP es reportada por INDEVALLE.

Secretario, Gerente, Director encargado de validar el reporte.	JOSÉ GUSTAVO PADILLA OROZCO	SECRETARIO
	Nombre	Cargo
Funcionario encargado de elaborar el reporte (Responsable)	JOSÉ LUIS ARGOTE VEGA -LILIANA S. MIER	PROFESIONAL ESPEC - UNIVERSITARIO
	Nombre	Cargo



PLAN INDICATIVO

DATOS BASICOS - CORTE AL 20150630


Código	FO-M1-P1-01
Versión	3
Fecha Aprobación	

Item	Código	Descripción
Entidad	1105	SECRETARIA DE EDUCACION
Objetivo Especifico	21	Mejorar la oferta y el acceso a bienes, servicios y derechos fundamentales, en términos de calidad y pertinencia.

Item	Código	Descripción
Eje	2	Unidos por una sociedad incluyente y equitativa; hagámoslo bien.
Programa	213	Entornos y equipamiento para la oferta de bienes y servicios sociales.



Meta de RESULTADO (Código y Descripción de la Meta - Indicador de la Meta: Nombre, Fórmula - Línea de Base - Valores programados y alcanzados)														
Código	Descripción Meta al 2015	Nombre	Formula	Línea de base	CUATRIENIO		2012		2013		2014		2015	
					Programado	Alcanzado	Programado	Alcanzado	Programado	Alcanzado	Programado	Alcanzado	Programado	Alcanzado
MR 21304	El 5% (68) de las sedes educativas oficiales en los municipios no certificados del Valle del Cauca con mejores ambientes educativos en el periodo de gobierno.	Sedes educativas oficiales con mejores ambientes educativos	Sumatoria de numero de sedes educativas oficiales con mejores ambientes educativos	98	Programado	68	Programado	0	Programado	0	Programado	0	Programado	68
					Alcanzado	3	Alcanzado	0,00	Alcanzado	3,00	Alcanzado	3,00	Alcanzado	3,00
					% Avance	4,41%	% Avance	#DIV/0!	% Avance	#DIV/0!	% Avance	#DIV/0!	% Avance	4,41%
#N/A	#N/A	#N/A	#N/A	#N/A	Programado	#N/A	Programado	#N/A	Programado	#N/A	Programado	#N/A	Programado	#N/A
					Alcanzado	0	Alcanzado		Alcanzado		Alcanzado		Alcanzado	
					% Avance	#N/A	% Avance	#N/A	% Avance	#N/A	% Avance	#N/A	% Avance	#N/A
#N/A	#N/A	#N/A	#N/A	#N/A	Programado	#N/A	Programado	#N/A	Programado	#N/A	Programado	#N/A	Programado	#N/A
					Alcanzado	0	Alcanzado		Alcanzado		Alcanzado		Alcanzado	
					% Avance	#N/A	% Avance	#N/A	% Avance	#N/A	% Avance	#N/A	% Avance	#N/A
#N/A	#N/A	#N/A	#N/A	#N/A	Programado	#N/A	Programado	#N/A	Programado	#N/A	Programado	#N/A	Programado	#N/A
					Alcanzado	0	Alcanzado		Alcanzado		Alcanzado		Alcanzado	
					% Avance	#N/A	% Avance	#N/A	% Avance	#N/A	% Avance	#N/A	% Avance	#N/A
#N/A	#N/A	#N/A	#N/A	#N/A	Programado	#N/A	Programado	#N/A	Programado	#N/A	Programado	#N/A	Programado	#N/A
					Alcanzado	0	Alcanzado		Alcanzado		Alcanzado		Alcanzado	
					% Avance	#N/A	% Avance	#N/A	% Avance	#N/A	% Avance	#N/A	% Avance	#N/A

Secretario, Gerente, Director encargado de validar el reporte.	JOSE GUSTAVO PADILLA OROZCO	SECRETARIO
	Nombre	Cargo
		Firma
Funcionario encargado de elaborar el reporte (Responsable)	JOSÉ LUIS ARGOTE VEGA - LILIANA S. MIERA	PROFESIONAL ESPEC - UNIVERSITARIO
	Nombre	Cargo
		Firma

 Departamento del Valle del Cauca Gobernación	PLAN INDICATIVO INFORMACION DE PROGRAMAS Y SUBPROGRAMAS - CORTE AL: 20150630			Código:	FO-M1-P1-01	
					Versión	3
					Página: 02	

Item	Código	Descripción	Item	Código	Descripción
Entidad	1105	SECRETARIA DE EDUCACION	Eje	2	Unidos por una sociedad incluyente y equitativa; hagámosto bien.
Objetivo Especifico	21	Mejorar la oferta y el acceso a bienes, servicios y derechos fundamentales, en términos de calidad y pertinencia.	Subprograma	21301	Infraestructura

AÑO	Recursos Financieros	TOTAL	Ingresos corrientes de libre destinación	Rentas Cedidas	Sistema General de Participaciones	Estampillas	Otras fuentes	Recursos Propios Institutos Descentralizados	Recursos obtenidos por gestión
2.012	Progr. Plan Pluria	200.000.000,00	200.000.000,00	0,00	0,00	0,00	0,00	0,00	0,00
	Asignado POAI	4.531.425.103,00	4.531.425.103,00		0,00	0,00			
	POAI Vs. Plan Plur %	2265,71%	2265,71%	0,00%	0,00%	0,00%	0,00%	0,00%	0,00%
	Ppto. Definitivo	855.000.000,00	855.000.000,00		0,00	0,00			
	Ppto. Def Vs. Plur %	427,50%	427,50%	0,00%	0,00%	0,00%	0,00%	0,00%	0,00%
	Ejecutado	0,00	0,00		0,00	0,00	0,00	0,00	0,00
	Ejec. Vs. Ppto. Def. %	0,00%	0,00%	0,00%	0,00%	0,00%	0,00%	0,00%	0,00%
2.013	Progr. Plan Pluria	855.000.000,00	855.000.000,00	0,00	0,00	0,00	0,00	0,00	0,00
	Asignado POAI	855.000.000,00	855.000.000,00		0,00	0,00			
	POAI Vs. Plan Plur	100,00%	100,00%	0,00%	0,00%	0,00%	0,00%	0,00%	0,00%
	Ppto. Definitivo	855.000.000,00	855.000.000,00		0,00	0,00			
	Ppto. Def Vs. Plur	100,00%	100,00%	0,00%	0,00%	0,00%	0,00%	0,00%	0,00%
	Ejecutado	0,00	0,00		0,00	0,00	0,00	0,00	0,00
	Ejec. Vs. Ppto. Def.	0,00%	0,00%	0,00%	0,00%	0,00%	0,00%	0,00%	0,00%
2.014	Progr. Plan Pluria	950.400.000,00	950.400.000,00	0,00	0,00	0,00	0,00	0,00	0,00
	Asignado POAI	950.400.000,00			0,00	0,00	950.400.000,00	0,00	0,00
	POAI Vs. Plan Plur	100,00%	0,00%	0,00%	0,00%	0,00%			
	Ppto. Definitivo	1.377.600.000,00			0,00	0,00	1.377.600.000,00		
	Ppto. Def Vs. Plur	144,95%	0,00%	0,00%	0,00%	0,00%			
	Ejecutado	0,00			0,00	0,00			
	Ejec. Vs. Ppto. Def.	0,00%	0,00%	0,00%	0,00%	0,00%			
2.015	Progr. Plan Pluria	894.162.000,00	894.162.000,00	0,00	0,00	0,00	0,00	0,00	0,00
	Asignado POAI	0,00			0,00	0,00	0,00	0,00	0,00
	POAI Vs. Plan Plur	0,00%	0,00%	0,00%	0,00%	0,00%	0,00%	0,00%	0,00%
	Ppto. Definitivo	2.277.600.000,00	900.000.000,00		0,00	0,00	1.377.600.000,00		
	Ppto. Def Vs. Plur	254,72%	100,65%	0,00%	0,00%	0,00%			
	Ejecutado	0,00			0,00	0,00			
	Ejec. Vs. Ppto. Def.	0,00%	0,00%	0,00%	0,00%	0,00%			
Periodo de Gobierno	Progr. Plan Pluria	2.899.562.000,00	2.899.562.000,00	0,00	0,00	0,00	0,00	0,00	0,00
	Asignado POAI	6.336.825.103,00	5.386.425.103,00	0,00	0,00	0,00	950.400.000,00	0,00	0,00
	POAI Vs. Plan Plur	218,54%	185,77%	0,00%	0,00%	0,00%			
	Ppto. Definitivo	5.365.200.000,00	2.610.000.000,00	0,00	0,00	0,00	2.755.200.000,00	0,00	0,00
	Ppto. Def Vs. Plur	185,03%	90,01%	0,00%	0,00%	0,00%			
	Ejecutado	0,00	0,00	0,00	0,00	0,00			
	Ejec. Vs. Ppto. Def.	0,00%	0,00%	0,00%	0,00%	0,00%			

Secretario, Gerente, Director encargado de validar el reporte.	JOSE GUSTAVO PADILLA OROZCO Nombre	SECRETARIO Cargo	 Firma
Funcionario encargado de elaborar el reporte (Responsable)	JOSE LUIS ARGOTE VEGA - LILIANA S. MIER Nombre	PROFESIONAL ESPEC - UNIVERSITARIO Cargo	 Firma



PLAN INDICATIVO

RELACION DE METAS DE PRODUCTO - CORTE AL 20150630

Código: FO-M1-P1-01

Versión: 3


Página: 03

CODIGO SUBPROGRAMA: 21301 NOMBRE SUBPROGRAMA: Infraestructura

DATOS DE LA META DE PRODUCTO				PROGRAMACION, SEGUIMIENTO Y EJECUCION															
Código	MP 2130112	Sector Sicep	SO2	Período de Gobierno				2012		2013		2014		2015					
Descripción	Mejorar la infraestructura escolar de 36 sedes educativas del sector oficial en el periodo de gobierno.	Tipo de meta	MI	Recursos Financieros (en PESOS)		Valores del Indicador		Recursos Financieros (en PESOS)		Valores del Indicador		Recursos Financieros (en PESOS)		Valores del Indicador					
		Población Objetivo	TRO	Programado Plan Plurianual	2.799.562.000	Programado	36	Programado Plan Plurianual	100.000.000	Programado	3	Programado Plan Plurianual	855.000.000	Programado	13	Programado Plan Plurianual	950.400.000	Programado	25
Nombre del Indicador	Mejora de la infraestructura escolar del sector oficial	Ponderación (%)	6,43	Ppto. Definitivo	5.265.200.000	Alcanzado	0	Ppto. Definitivo	755.000.000	Alcanzado	0,00	Ppto. Definitivo	855.000.000	Alcanzado	3,00	Ppto. Definitivo	1.377.600.000	Alcanzado	3,00
		Línea de base	98	Ppto. Def Vs. Plan Plur. (%)	188,07%	Avance (%)	0,00%	Ppto. Def Vs. Plan Plur. (%)	755,00%	Avance (%)	0,00%	Ppto. Def Vs. Plan Plur. (%)	100,00%	Avance (%)	23,08%	Ppto. Def Vs. Plan Plur. (%)	144,95%	Avance (%)	12,00%
Cod MR asociada	MR 21304	Fórmula Indicador	Sumatoria de número de sedes educativas del sector oficial	Ejecutado	0			Ejecutado	0			Ejecutado	0			Ejecutado	0		
		Ejec. Vs. Ppto. Definit. (%)	0,00%					Ejec. Vs. Ppto. Definit. (%)	0,00%				Ejec. Vs. Ppto. Definit. (%)	0,00%			Ejec. Vs. Ppto. Definit. (%)	0,00%	
Código	MP 2130113	Sector Sicep	SO2	Período de Gobierno				2012		2013		2014		2015					
Descripción	Mejorar la infraestructura escolar del Establecimiento Educativo Diego Rengifo Salazar del Municipio de Bugalagrande, en el periodo de gobierno.	Tipo de meta	MM	Recursos Financieros (en PESOS)		Valores del Indicador		Recursos Financieros (en PESOS)		Valores del Indicador		Recursos Financieros (en PESOS)		Valores del Indicador					
		Población Objetivo	TRO	Programado Plan Plurianual	100.000.000	Programado	1	Programado Plan Plurianual	100.000.000	Programado	1	Programado Plan Plurianual	0	Programado	1	Programado Plan Plurianual	0	Programado	1
Nombre del Indicador	Establecimiento educativo Diego Rengifo Salazar - Mpio Bugalagrande con infraestructura escolar mejorada	Ponderación (%)	5,12	Ppto. Definitivo	100.000.000	Alcanzado	0	Ppto. Definitivo	100.000.000	Alcanzado	0,00	Ppto. Definitivo	0	Alcanzado	0,00	Ppto. Definitivo		Alcanzado	0,00
		Línea de base	0	Ppto. Def Vs. Plan Plur. (%)	100,00%	Avance (%)	0,00%	Ppto. Def Vs. Plan Plur. (%)	100,00%	Avance (%)	0,00%	Ppto. Def Vs. Plan Plur. (%)	0,00%	Avance (%)	0,00%	Ppto. Def Vs. Plan Plur. (%)	0,00%	Avance (%)	0,00%
Cod MR asociada	MR 21304	Fórmula Indicador	Establecimiento educativo Diego Rengifo Salazar - Mpio Bugalagrande	Ejecutado	0			Ejecutado	0			Ejecutado	0			Ejecutado			
		Ejec. Vs. Ppto. Definit. (%)	0,00%				Ejec. Vs. Ppto. Definit. (%)	0,00%				Ejec. Vs. Ppto. Definit. (%)	0,00%			Ejec. Vs. Ppto. Definit. (%)	0,00%		
Código	#N/A	Sector Sicep	#N/A	Período de Gobierno				2012		2013		2014		2015					
Descripción	#N/A	Tipo de meta	#N/A	Recursos Financieros (en PESOS)		Valores del Indicador		Recursos Financieros (en PESOS)		Valores del Indicador		Recursos Financieros (en PESOS)		Valores del Indicador					
		Población Objetivo	#N/A	Programado Plan Plurianual	#N/A	Programado	#N/A	Programado Plan Plurianual	#N/A	Programado	#N/A	Programado Plan Plurianual	#N/A	Programado	#N/A	Programado Plan Plurianual	#N/A	Programado	#N/A
Nombre del Indicador	#N/A	Ponderación (%)	#N/A	Ppto. Definitivo	0	Alcanzado	0	Ppto. Definitivo		Alcanzado		Ppto. Definitivo		Alcanzado		Ppto. Definitivo		Alcanzado	
		Línea de base	#N/A	Ppto. Def Vs. Plan Plur. (%)	#N/A	Avance (%)	#N/A	Ppto. Def Vs. Plan Plur. (%)	0,00%	Avance (%)	0,00%	Ppto. Def Vs. Plan Plur. (%)	0,00%	Avance (%)	0,00%	Ppto. Def Vs. Plan Plur. (%)	0,00%	Avance (%)	0,00%
Cod MR asociada	#N/A	Fórmula Indicador	#N/A	Ejecutado	0			Ejecutado				Ejecutado				Ejecutado			
		Ejec. Vs. Ppto. Definit. (%)	0,00%				Ejec. Vs. Ppto. Definit. (%)	0,00%				Ejec. Vs. Ppto. Definit. (%)	0,00%			Ejec. Vs. Ppto. Definit. (%)	0,00%		

Observaciones:



Secretario, Gerente, Director encargado de validar el reporte.	JOSE GUSTAVO PADILLA OROZCO	SECRETARIO
Funcionario encargado de elaborar el reporte (Responsable)	JOSÉ LUIS ARGOTE VEGA - LILIANA S. MIER	PROFESIONAL ESPEC - UNIVERSITARIO


 Departamento del Valle del Cauca Gobernación	PLAN INDICATIVO			Código:	FO-M1-P1-01
	DATOS BASICOS - CORTE AL 20150630			Versión	3
				Fecha Aprobación	

Item	Código	Descripción
Entidad	1105	SECRETARIA DE EDUCACION
Objetivo Especifico	32	Promover la gestión del conocimiento, la conservación y el aprovechamiento de la biodiversidad y el recurso hídrico para lograr un departamento sostenible.

Item	Código	Descripción
Eje	3	Por un Valle del Cauca integrado en lo territorial y sostenible en lo ambiental, hagámoslo bien.
Programa	321	Biodiversidad y sus servicios ecosistemicos



Meta de RESULTADO (Código y Descripción de la Meta - Indicador de la Meta; Nombre, Fórmula - Línea de Base - Valores programados y alcanzados)														
Código	Descripción Meta al 2015	Nombre	Formula	Línea de base	CUATRIENIO									
					2012		2013		2014		2015			
MR 32101	Formular el Plan Decenal de Educación Ambiental	Planes decenales de educación ambiental formulados	NPEA	0	Programado	1	Programado	0	Programado	1	Programado	0	Programado	0
					Alcanzado	1	Alcanzado	0,00	Alcanzado	0,00	Alcanzado	1,00	Alcanzado	1,00
					% Avance	100,00%	% Avance	#DIV/0!	% Avance	0,00%	% Avance	#DIV/0!	% Avance	#DIV/0!
#N/A	#N/A	#N/A	#N/A	#N/A	Programado	#N/A	Programado	#N/A	Programado	#N/A	Programado	#N/A	Programado	#N/A
					Alcanzado	0	Alcanzado		Alcanzado		Alcanzado		Alcanzado	
					% Avance	#N/A	% Avance	#N/A	% Avance	#N/A	% Avance	#N/A	% Avance	#N/A
#N/A	#N/A	#N/A	#N/A	#N/A	Programado	#N/A	Programado	#N/A	Programado	#N/A	Programado	#N/A	Programado	#N/A
					Alcanzado	0	Alcanzado		Alcanzado		Alcanzado		Alcanzado	
					% Avance	#N/A	% Avance	#N/A	% Avance	#N/A	% Avance	#N/A	% Avance	#N/A
#N/A	#N/A	#N/A	#N/A	#N/A	Programado	#N/A	Programado	#N/A	Programado	#N/A	Programado	#N/A	Programado	#N/A
					Alcanzado	0	Alcanzado		Alcanzado		Alcanzado		Alcanzado	
					% Avance	#N/A	% Avance	#N/A	% Avance	#N/A	% Avance	#N/A	% Avance	#N/A
#N/A	#N/A	#N/A	#N/A	#N/A	Programado	#N/A	Programado	#N/A	Programado	#N/A	Programado	#N/A	Programado	#N/A
					Alcanzado	0	Alcanzado		Alcanzado		Alcanzado		Alcanzado	
					% Avance	#N/A	% Avance	#N/A	% Avance	#N/A	% Avance	#N/A	% Avance	#N/A


Secretario, Gerente, Director encargado de validar el reporte.	JOSÉ GUSTAVO PADILLA OROZCO Nombre	SECRETARIO Cargo	 Firma
Funcionario encargado de elaborar el reporte (Responsable)	JOSÉ LUIS ARGOTE VEGA - LILIANA S. MIER Nombre	PROFESIONAL ESPEC - UNIVERSITARIO Cargo	 Firma

 Departamento del Valle del Cauca Gobernación	PLAN INDICATIVO		Código	FO-M1-P1-01
	INFORMACION DE PROGRAMAS Y SUBPROGRAMAS - CORTE AL: 20150630		Versión	3
			Página: 02	0

Item	Código	Descripción	Item	Código	Descripción
Entidad	1105	SECRETARIA DE EDUCACION	Programa	321	Biodiversidad y sus servicios ecosistemicos.
Objetivo Especifico	32	Promover la gestión del conocimiento, la conservación y el aprovechamiento de la biodiversidad y el recurso hídrico para lograr un departamento sostenible.	Subprograma	32101	Educación ambiental integral

AÑO	Recursos Financieros	TOTAL	Ingresos corrientes de libre destinación	Rentas Cedidas	Sistema General de Participaciones	Estampillas	Otras fuentes	Recursos Propios Institutos Descentralizados	Recursos obtenidos por gestión
2.012	Progr. Plan Pluria	0,00	0,00	0,00	0,00	0,00	0,00	0,00	0,00
	Asignado POAI	0,00	0,00	0,00	0,00	0,00	0,00	0,00	0,00
	POAI Vs. Plan Plur %	0,00%	0,00%	0,00%	0,00%	0,00%	0,00%	0,00%	0,00%
	Ppto. Definitivo	0,00	0,00	0,00	0,00	0,00	0,00	0,00	0,00
	Ppto. Def Vs. Plur %	0,00%	0,00%	0,00%	0,00%	0,00%	0,00%	0,00%	0,00%
	Ejecutado	0,00	0,00	0,00	0,00	0,00	0,00	0,00	0,00
	Ejec. Vs. Ppto. Def. %	0,00%	0,00%	0,00%	0,00%	0,00%	0,00%	0,00%	0,00%
2.013	Progr. Plan Pluria	100.000.000,00	100.000.000,00	0,00	0,00	0,00	0,00	0,00	0,00
	Asignado POAI	100.000.000,00	100.000.000,00	0,00	0,00	0,00	0,00	0,00	0,00
	POAI Vs. Plan Plur	100,00%	100,00%	0,00%	0,00%	0,00%	0,00%	0,00%	0,00%
	Ppto. Definitivo	0,00	0,00	0,00	0,00	0,00	0,00	0,00	0,00
	Ppto. Def Vs. Plur	0,00%	0,00%	0,00%	0,00%	0,00%	0,00%	0,00%	0,00%
	Ejecutado	0,00	0,00	0,00	0,00	0,00	0,00	0,00	0,00
	Ejec. Vs. Ppto. Def.	0,00%	0,00%	0,00%	0,00%	0,00%	0,00%	0,00%	0,00%
2.014	Progr. Plan Pluria	50.000.000,00	50.000.000,00	0,00	0,00	0,00	0,00	0,00	0,00
	Asignado POAI	50.000.000,00	0,00	0,00	0,00	0,00	50.000.000,00	0,00	0,00
	POAI Vs. Plan Plur	100,00%	0,00%	0,00%	0,00%	0,00%	#iDIV/0!	0,00%	0,00%
	Ppto. Definitivo	0,00	0,00	0,00	0,00	0,00	0,00	0,00	0,00
	Ppto. Def Vs. Plur	0,00%	0,00%	0,00%	0,00%	0,00%	0,00%	0,00%	0,00%
	Ejecutado	0,00	0,00	0,00	0,00	0,00	0,00	0,00	0,00
	Ejec. Vs. Ppto. Def.	0,00%	0,00%	0,00%	0,00%	0,00%	0,00%	0,00%	0,00%
2.015	Progr. Plan Pluria	50.000.000,00	50.000.000,00	0,00	0,00	0,00	0,00	0,00	0,00
	Asignado POAI	0,00	0,00	0,00	0,00	0,00	0,00	0,00	0,00
	POAI Vs. Plan Plur	0,00%	0,00%	0,00%	0,00%	0,00%	0,00%	0,00%	0,00%
	Ppto. Definitivo	150.000.000,00	150.000.000,00	0,00	0,00	0,00	0,00	0,00	0,00
	Ppto. Def Vs. Plur	300,00%	300,00%	0,00%	0,00%	0,00%	0,00%	0,00%	0,00%
	Ejecutado	0,00	0,00	0,00	0,00	0,00	0,00	0,00	0,00
	Ejec. Vs. Ppto. Def.	0,00%	0,00%	0,00%	0,00%	0,00%	0,00%	0,00%	0,00%
Periodo de Gobierno	Progr. Plan Pluria	200.000.000,00	200.000.000,00	0,00	0,00	0,00	0,00	0,00	0,00
	Asignado POAI	150.000.000,00	100.000.000,00	0,00	0,00	0,00	50.000.000,00	0,00	0,00
	POAI Vs. Plan Plur	75,00%	50,00%	0,00%	0,00%	0,00%	#iDIV/0!	0,00%	0,00%
	Ppto. Definitivo	150.000.000,00	150.000.000,00	0,00	0,00	0,00	0,00	0,00	0,00
	Ppto. Def Vs. Plur	75,00%	75,00%	0,00%	0,00%	0,00%	0,00%	0,00%	0,00%
	Ejecutado	0,00	0,00	0,00	0,00	0,00	0,00	0,00	0,00
	Ejec. Vs. Ppto. Def.	0,00%	0,00%	0,00%	0,00%	0,00%	0,00%	0,00%	0,00%

Secretario, Gerente, Director encargado de validar el reporte.	JOSÉ GUSTAVO PADILLA OROZCO Nombre	SECRETARIO Cargo	 Firma
Funcionario encargado de elaborar el reporte (Responsable)	JOSÉ LUIS ARGOTE VEGA - LILIANA S. MIER Nombre	PROFESIONAL ESPEC - UNIVERSITARIO Cargo	 Firma

 Departamento del Valle del Cauca Gobernación	PLAN INDICATIVO				Código:	FD-M1.P1-01
	RELACION DE METAS DE PRODUCTO - CORTE AL 20150630				Versión	3
					Página	03

CODIGO SUBPROGRAMA	32101	NOMBRE SUBPROGRAMA	Educación ambiental integral
--------------------	-------	--------------------	------------------------------

DATOS DE LA META DE PRODUCTO				PROGRAMACION, SEGUIMIENTO Y EJECUCION																			
Código	MP 3210101	Sector Sicep	502	Periodo de Gobierno				2012				2013				2014				2015			
Descripción	Elaboración y socialización del documento de política de educación ambiental para el Valle del Cauca conjuntamente con el Comité Interinstitucional Departamental de Educación Ambiental CIDEA, durante el periodo de gobierno.	Tipo de meta	MI	Recursos Financieros (en PESOS)		Valores del Indicador		Recursos Financieros (en PESOS)		Valores del Indicador		Recursos Financieros (en PESOS)		Valores del Indicador		Recursos Financieros (en PESOS)		Valores del Indicador		Recursos Financieros (en PESOS)		Valores del Indicador	
		Población Objetivo	TRO	Programado Plan Plurianual	50.000.000	Programado	1	Programado Plan Plurianual	0	Programado	0	Programado Plan Plurianual	50.000.000	Programado	1	Programado Plan Plurianual	0	Programado	1	Programado Plan Plurianual	0	Programado	1
		Ponderación (%)	66,67	Ppto. Definitivo	50.000.000	Alcanzado	0	Ppto. Definitivo	0	Alcanzado	0,00	Ppto. Definitivo	0	Alcanzado	1,00	Ppto. Definitivo	50.000.000	Alcanzado	1,00	Ppto. Definitivo		Alcanzado	0,00
Nombre del Indicador	Documento de política de Educación ambiental del Valle del Cauca elaborada y socializada	Línea de base	0	Ppto. Def Vs. Plan Plur. (%)	100,00%	Avance (%)	0,00%	Ppto. Def Vs. Plan Plur. (%)	0,00%	Avance (%)	0,00%	Ppto. Def Vs. Plan Plur. (%)	0,00%	Avance (%)	100,00%	Ppto. Def Vs. Plan Plur. (%)	#DIV/0!	Avance (%)	100,00%	Ppto. Def Vs. Plan Plur. (%)	0,00%	Avance (%)	0,00%
Cod MR asociada	MR 32101	Fórmula Indicador	NDPEAES	Ejecutado	0			Ejecutado	0			Ejecutado	0			Ejecutado	0			Ejecutado			
				Ejec. Vs. Ppto. Definit. (%)	0,00%			Ejec. Vs. Ppto. Definit. (%)	0,00%			Ejec. Vs. Ppto. Definit. (%)	0,00%			Ejec. Vs. Ppto. Definit. (%)	0,00%			Ejec. Vs. Ppto. Definit. (%)	0,00%		
Código	MP 3210102	Sector Sicep	502	Periodo de Gobierno				2012				2013				2014				2015			
Descripción	Asesoría, seguimiento y evaluación a los 164 Establecimientos Educativos en la formulación e implementación de los proyectos Ambientales Educativos - PRAE, y la creación de las red de PRAE, durante el periodo de gobierno.	Tipo de meta	MI	Recursos Financieros (en PESOS)		Valores del Indicador		Recursos Financieros (en PESOS)		Valores del Indicador		Recursos Financieros (en PESOS)		Valores del Indicador		Recursos Financieros (en PESOS)		Valores del Indicador		Recursos Financieros (en PESOS)		Valores del Indicador	
		Población Objetivo	TRO	Programado Plan Plurianual	150.000.000	Programado	164	Programado Plan Plurianual	0	Programado	0	Programado Plan Plurianual	50.000.000	Programado	56	Programado Plan Plurianual	50.000.000	Programado	110	Programado Plan Plurianual	50.000.000	Programado	164
		Ponderación (%)	33,33	Ppto. Definitivo	150.000.000	Alcanzado	151	Ppto. Definitivo	0	Alcanzado	0,00	Ppto. Definitivo	0	Alcanzado	70,00	Ppto. Definitivo	0	Alcanzado	106,00	Ppto. Definitivo	150.000.000	Alcanzado	151,00
Nombre del Indicador	Número de establecimientos educativos asesorados en la formulación e implementación de los PRAES	Línea de base	110	Ppto. Def Vs. Plan Plur. (%)	100,00%	Avance (%)	92,07%	Ppto. Def Vs. Plan Plur. (%)	0,00%	Avance (%)	0,00%	Ppto. Def Vs. Plan Plur. (%)	0,00%	Avance (%)	125,00%	Ppto. Def Vs. Plan Plur. (%)	0,00%	Avance (%)	96,36%	Ppto. Def Vs. Plan Plur. (%)	300,00%	Avance (%)	92,07%
Cod MR asociada	MR 32101	Fórmula Indicador	NEAPRAES	Ejecutado	0			Ejecutado	0			Ejecutado	0			Ejecutado	0			Ejecutado	0		
				Ejec. Vs. Ppto. Definit. (%)	0,00%			Ejec. Vs. Ppto. Definit. (%)	0,00%			Ejec. Vs. Ppto. Definit. (%)	0,00%			Ejec. Vs. Ppto. Definit. (%)	0,00%			Ejec. Vs. Ppto. Definit. (%)	0,00%		
Código	#N/A	Sector Sicep	#N/A	Periodo de Gobierno				2012				2013				2014				2015			
Descripción	#N/A	Tipo de meta	#N/A	Recursos Financieros (en PESOS)		Valores del Indicador		Recursos Financieros (en PESOS)		Valores del Indicador		Recursos Financieros (en PESOS)		Valores del Indicador		Recursos Financieros (en PESOS)		Valores del Indicador		Recursos Financieros (en PESOS)		Valores del Indicador	
		Población Objetivo	#N/A	Programado Plan Plurianual	#N/A	Programado	#N/A	Programado Plan Plurianual	#N/A	Programado	#N/A	Programado Plan Plurianual	#N/A	Programado	#N/A	Programado Plan Plurianual	#N/A	Programado	#N/A	Programado Plan Plurianual	#N/A	Programado	#N/A
		Ponderación (%)	#N/A	Ppto. Definitivo	0	Alcanzado	0	Ppto. Definitivo		Alcanzado		Ppto. Definitivo		Alcanzado		Ppto. Definitivo		Alcanzado		Ppto. Definitivo		Alcanzado	
Nombre del Indicador	#N/A	Línea de base	#N/A	Ppto. Def Vs. Plan Plur. (%)	#N/A	Avance (%)	#N/A	Ppto. Def Vs. Plan Plur. (%)	0,00%	Avance (%)	0,00%	Ppto. Def Vs. Plan Plur. (%)	0,00%	Avance (%)	0,00%	Ppto. Def Vs. Plan Plur. (%)	0,00%	Avance (%)	0,00%	Ppto. Def Vs. Plan Plur. (%)	0,00%	Avance (%)	0,00%
Cod MR asociada	#N/A	Fórmula Indicador	#N/A	Ejecutado	0			Ejecutado				Ejecutado				Ejecutado				Ejecutado			
				Ejec. Vs. Ppto. Definit. (%)	0,00%			Ejec. Vs. Ppto. Definit. (%)	0,00%			Ejec. Vs. Ppto. Definit. (%)	0,00%			Ejec. Vs. Ppto. Definit. (%)	0,00%			Ejec. Vs. Ppto. Definit. (%)	0,00%		

Observaciones:	
Secretario, Gerente, Director encargado de validar el reporte:	JOSÉ GUSTAVO PADILLA OROZCO Nombre SECRETARIO Cargo
Funcionario encargado de elaborar el reporte (Responsable):	JOSÉ LUIS ARGOTE VEGA - LILIANA S. MIER Nombre PROFESIONAL ESPEC - UNIVERSITARIO Cargo



PLAN INDICATIVO

DATOS BASICOS - CORTE AL 20150630

Código: FO-M1-P1-01

Versión: 3

Fecha Aprobación:

Item	Código	Descripción
Entidad	1105	SECRETARIA DE EDUCACION
Objetivo Especifico	12	Fortalecer la seguridad, la convivencia ciudadana, la justicia y la participación social y democrática durante el periodo de gobierno

Item	Código	Descripción
Eje	1	Fortalecimiento Institucional con un gobierno responsable y participativo.
Programa	121	Valle del Cauca, unidos por un territorio en PAZ





Meta de **RESULTADO** (Código y Descripción de la Meta - Indicador de la Meta: Nombre, Fórmula - Línea de Base - Valores programados y alcanzados)


Código	Descripción Meta al 2015	Nombre	Formula	Línea de base	CUATRIENIO		2012		2013		2014		2015	
					Programado	Alcanzado	Programado	Alcanzado	Programado	Alcanzado	Programado	Alcanzado	Programado	Alcanzado
MR 12102	Contribuir a la convivencia pacífica en el 100% de los municipios del Valle del Cauca, en el período 2012 - 2015	Porcentaje de municipios con acciones de convivencia	NMCAC *100/TM	1	Programado	100	Programado	20	Programado	50	Programado	70	Programado	100
					Alcanzado	100	Alcanzado	0,00	Alcanzado	0,00	Alcanzado	100,00	Alcanzado	100,00
					% Avance	100,00%	% Avance	0,00%	% Avance	0,00%	% Avance	142,86%	% Avance	100,00%
MR 12103	Fortalecer en un 100% los espacios de participación ciudadana y democrática	% de espacios de participación ciudadana y democrática fortalecidos.	TEPCF *100/TEPC	1	Programado	100	Programado	17	Programado	46	Programado	76	Programado	100
					Alcanzado	100	Alcanzado	0,00	Alcanzado	12,00	Alcanzado	57,9	Alcanzado	100,00
					% Avance	100,00%	% Avance	0,00%	% Avance	26,09%	% Avance	76,21%	% Avance	100,00%
#N/A	#N/A	#N/A	#N/A	#N/A	Programado	#N/A	Programado	#N/A	Programado	#N/A	Programado	#N/A	Programado	#N/A
					Alcanzado	0	Alcanzado		Alcanzado		Alcanzado		Alcanzado	
					% Avance	#N/A	% Avance	#N/A	% Avance	#N/A	% Avance	#N/A	% Avance	#N/A

NOTA: La meta de resultado MR 12102 es compartida y coordinada por el Secretario de Gobierno.

La meta de resultado MR 12103 es compartida y coordinada por el Secretario de General.



Resolución 004 de 2014. Departamento administrativo de Planeación

Secretario, Gerente, Director encargado de validar el reporte.	JOSÉ GUSTAVO PADILLA OROZCO Nombre	SECRETARIO Cargo	 Firma
Funcionario encargado de elaborar el reporte (Responsable)	 JOSE LUIS ARGOTE VEGA - LILIANA S. MIER Nombre	 PROFESIONAL ESPEC - UNIVERSITARIO Cargo	 Firma

 Departamento del Valle del Cauca Gobernación	PLAN INDICATIVO		Código:	FO-M1-P1-01
	INFORMACION DE PROGRAMAS Y SUBPROGRAMAS - CORTE AL: 20150630		Versión	3
			Página: 02	0

Item	Código	Descripción	Item	Código	Descripción
Entidad	1105	SECRETARIA DE EDUCACION	Programa	121	Valle del Cauca, unidos por un territorio en PAZ
Objetivo Especifico	12	Fortalecer la seguridad, la convivencia ciudadana, la justicia y la participación social y democrática durante el periodo de gobierno	Subprograma	12102	Promoción y prevención para la convivencia



AÑO	Recursos Financieros	TOTAL	Ingresos corrientes de libre destinación	Rentas Cedidas	Sistema General de Participaciones	Estampillas	Otras fuentes	Recursos Propios institutos Descentralizados	Recursos obtenidos por gestión
2.012	Progr. Plan Pluria	100.000.000,00	100.000.000,00	0,00	0,00	0,00	0,00	0,00	0,00
	Asignado POAI	0,00	0,00		0,00	0,00			
	POAI Vs. Plan Plur %	0,00%	0,00%	0,00%	0,00%	0,00%	0,00%	0,00%	0,00%
	Ppto. Definitivo	1.000.000.000,00	1.000.000.000,00		0,00	0,00			
	Ppto. Def Vs. Plur %	1000,00%	1000,00%	0,00%	0,00%	0,00%	0,00%	0,00%	0,00%
	Ejecutado	0,00	0,00		0,00	0,00			
	Ejec. Vs. Ppto. Def. %	0,00%	0,00%	0,00%	0,00%	0,00%	0,00%	0,00%	0,00%
2.013	Progr. Plan Pluria	100.000.000,00	100.000.000,00	0,00	0,00	0,00	0,00	0,00	0,00
	Asignado POAI	100.000.000,00	100.000.000,00						
	POAI Vs. Plan Plur	100,00%	100,00%	0,00%	0,00%	0,00%	0,00%	0,00%	0,00%
	Ppto. Definitivo	0,00	0,00						
	Ppto. Def Vs. Plur	0,00%	0,00%	0,00%	0,00%	0,00%	0,00%	0,00%	0,00%
	Ejecutado	0,00	0,00						
	Ejec. Vs. Ppto. Def.	0,00%	0,00%	0,00%	0,00%	0,00%	0,00%	0,00%	0,00%
2.014	Progr. Plan Pluria	100.000.000,00	100.000.000,00	0,00	0,00	0,00	0,00	0,00	0,00
	Asignado POAI	100.000.000,00					100.000.000,00		
	POAI Vs. Plan Plur	100,00%	0,00%	0,00%	0,00%	0,00%	#¡DIV/0!	0,00%	0,00%
	Ppto. Definitivo	0,00					0,00		
	Ppto. Def Vs. Plur	0,00%	0,00%	0,00%	0,00%	0,00%	0,00%	0,00%	0,00%
	Ejecutado	0,00					0,00		
	Ejec. Vs. Ppto. Def.	0,00%	0,00%	0,00%	0,00%	0,00%	0,00%	0,00%	0,00%
2.015	Progr. Plan Pluria	100.000.000,00	100.000.000,00	0,00	0,00	0,00	0,00	0,00	0,00
	Asignado POAI	0,00	0,00				0,00		
	POAI Vs. Plan Plur	0,00%	0,00%	0,00%	0,00%	0,00%	0,00%	0,00%	0,00%
	Ppto. Definitivo	600.000.000,00	600.000.000,00				0,00		
	Ppto. Def Vs. Plur	600,00%	600,00%	0,00%	0,00%	0,00%	0,00%	0,00%	0,00%
	Ejecutado	0,00	0,00				0,00		
	Ejec. Vs. Ppto. Def.	0,00%	0,00%	0,00%	0,00%	0,00%	0,00%	0,00%	0,00%
Periodo de Gobierno	Progr. Plan Pluria	400.000.000,00	400.000.000,00	0,00	0,00	0,00	0,00	0,00	0,00
	Asignado POAI	200.000.000,00	100.000.000,00	0,00	0,00	0,00	100.000.000,00	0,00	0,00
	POAI Vs. Plan Plur	50,00%	25,00%	0,00%	0,00%	0,00%	#¡DIV/0!	0,00%	0,00%
	Ppto. Definitivo	1.600.000.000,00	1.600.000.000,00	0,00	0,00	0,00	0,00	0,00	0,00
	Ppto. Def Vs. Plur	400,00%	400,00%	0,00%	0,00%	0,00%	0,00%	0,00%	0,00%
	Ejecutado	0,00	0,00	0,00	0,00	0,00	0,00	0,00	0,00
	Ejec. Vs. Ppto. Def.	0,00%	0,00%	0,00%	0,00%	0,00%	0,00%	0,00%	0,00%


Secretario, Gerente, Director encargado de validar el reporte.	JOSÉ GUSTAVO PADILLA OROZCO Nombre	SECRETARIO Cargo	 Firma
Funcionario encargado de elaborar el reporte (Responsable)	JOSE LUIS ARGOTE VEGA - LILIANA S. MIER Nombre	PROFESIONAL ESPEC - UNIVERSITARIO Cargo	 Firma

CODIGO SUBPROGRAMA	12102	NOMBRE SUBPROGRAMA	Promoción y prevención para la convivencia
--------------------	-------	--------------------	--

DATOS DE LA META DE PRODUCTO				PROGRAMACION, SEGUIMIENTO Y EJECUCION																			
Código	MP 1210209	Sector Sicep	502	Período de Gobierno				2012				2013				2014				2015			
Descripción	Cualificar 94 agentes educativos en resolución y mediación de conflictos, priorizando los establecimientos educativos con mayor índice de violencia escolar en el periodo de gobierno.	Tipo de meta	MI	Recursos Financieros (en PESOS)		Valores del indicador		Recursos Financieros (en PESOS)		Valores del indicador		Recursos Financieros (en PESOS)		Valores del indicador		Recursos Financieros (en PESOS)		Valores del indicador					
		Población Objetivo	TRO	Programado Plan Plurianual	116.056.396	Programado	94	Programado Plan Plurianual	29.014.099	Programado	24	Programado Plan Plurianual	29.014.099	Programado	48	Programado Plan Plurianual	29.014.099	Programado	71	Programado Plan Plurianual	29.014.099	Programado	94
		Ponderación (%)	9,34	Ppto. Definitivo	237.014.099	Alcanzado	0	Ppto. Definitivo	29.014.099	Alcanzado	0,00	Ppto. Definitivo	0	Alcanzado	0,00	Ppto. Definitivo	0	Alcanzado	164,00	Ppto. Definitivo	208.000.000	Alcanzado	0,00
Nombre del Indicador	Cualificación de agentes educativos resolución y mediación de conflictos,	Línea de base	0	Ppto. Def Vs. Plan Plur. (%)	204,22%	Avance (%)	0,00%	Ppto. Def Vs. Plan Plur. (%)	100,00%	Avance (%)	0,00%	Ppto. Def Vs. Plan Plur. (%)	0,00%	Avance (%)	0,00%	Ppto. Def Vs. Plan Plur. (%)	0,00%	Avance (%)	230,99%	Ppto. Def Vs. Plan Plur. (%)	716,89%	Avance (%)	0,00%
Cod MR asociada	MR 12102	Fórmula indicador	Sumatoria de número de agentes educativos cualificados	Ejecutado	0			Ejecutado	0			Ejecutado	0			Ejecutado	0			Ejecutado	0		
				Ejec. Vs. Ppto. Definit. (%)	0,00%			Ejec. Vs. Ppto. Definit. (%)	0,00%			Ejec. Vs. Ppto. Definit. (%)	0,00%			Ejec. Vs. Ppto. Definit. (%)	0,00%			Ejec. Vs. Ppto. Definit. (%)	0,00%		
Código	MP 1210210	Sector Sicep	502	Período de Gobierno				2012				2013				2014				2015			
Descripción	Cualificar 156 docentes en ciudadanía en el periodo de gobierno.	Tipo de meta	MI	Recursos Financieros (en PESOS)		Valores del indicador		Recursos Financieros (en PESOS)		Valores del indicador		Recursos Financieros (en PESOS)		Valores del indicador		Recursos Financieros (en PESOS)		Valores del indicador					
		Población Objetivo	TRO	Programado Plan Plurianual	195.662.900	Programado	156	Programado Plan Plurianual	48.915.725	Programado	40	Programado Plan Plurianual	48.915.725	Programado	80	Programado Plan Plurianual	48.915.725	Programado	118	Programado Plan Plurianual	48.915.725	Programado	156
		Ponderación (%)	10,86	Ppto. Definitivo	729.157.250	Alcanzado	0	Ppto. Definitivo	489.157.250	Alcanzado	0,00	Ppto. Definitivo	0	Alcanzado	0,00	Ppto. Definitivo	0	Alcanzado	164,00	Ppto. Definitivo	240.000.000	Alcanzado	0,00
Nombre del Indicador	Cualificación de docentes en ciudadanía	Línea de base	30	Ppto. Def Vs. Plan Plur. (%)	372,66%	Avance (%)	0,00%	Ppto. Def Vs. Plan Plur. (%)	1000,00%	Avance (%)	0,00%	Ppto. Def Vs. Plan Plur. (%)	0,00%	Avance (%)	0,00%	Ppto. Def Vs. Plan Plur. (%)	0,00%	Avance (%)	138,98%	Ppto. Def Vs. Plan Plur. (%)	490,64%	Avance (%)	0,00%
Cod MR asociada	MR 12102	Fórmula indicador	Sumatoria de número de docentes cualificados en ciudadanía	Ejecutado	0			Ejecutado	0			Ejecutado	0			Ejecutado	0			Ejecutado	0		
				Ejec. Vs. Ppto. Definit. (%)	0,00%			Ejec. Vs. Ppto. Definit. (%)	0,00%			Ejec. Vs. Ppto. Definit. (%)	0,00%			Ejec. Vs. Ppto. Definit. (%)	0,00%			Ejec. Vs. Ppto. Definit. (%)	0,00%		
Código	MP 1210211	Sector Sicep	502	Período de Gobierno				2012				2013				2014				2015			
Descripción	Dotar 164 Establecimientos Educativos oficiales con material pedagógico y didáctico relacionado con la Educación en Derechos Humanos en el periodo de gobierno.	Tipo de meta	MI	Recursos Financieros (en PESOS)		Valores del indicador		Recursos Financieros (en PESOS)		Valores del indicador		Recursos Financieros (en PESOS)		Valores del indicador		Recursos Financieros (en PESOS)		Valores del indicador					
		Población Objetivo	TRO	Programado Plan Plurianual	88.280.704	Programado	164	Programado Plan Plurianual	22.070.176	Programado	41	Programado Plan Plurianual	22.070.176	Programado	82	Programado Plan Plurianual	22.070.176	Programado	123	Programado Plan Plurianual	22.070.176	Programado	164
		Ponderación (%)	11,11	Ppto. Definitivo	372.701.760	Alcanzado	0	Ppto. Definitivo	220.701.760	Alcanzado	0,00	Ppto. Definitivo	0	Alcanzado	0,00	Ppto. Definitivo	0	Alcanzado	164,00	Ppto. Definitivo	152.000.000	Alcanzado	0,00
Nombre del Indicador	Dotación de material pedagógico y didáctico en Derechos Humanos a los establecimientos educativos oficiales	Línea de base	60	Ppto. Def Vs. Plan Plur. (%)	422,18%	Avance (%)	0,00%	Ppto. Def Vs. Plan Plur. (%)	1000,00%	Avance (%)	0,00%	Ppto. Def Vs. Plan Plur. (%)	0,00%	Avance (%)	0,00%	Ppto. Def Vs. Plan Plur. (%)	0,00%	Avance (%)	133,33%	Ppto. Def Vs. Plan Plur. (%)	688,71%	Avance (%)	0,00%
Cod MR asociada	MR 12102	Fórmula indicador	Sumatoria de número de establecimientos educativos oficiales	Ejecutado	0			Ejecutado	0			Ejecutado	0			Ejecutado	0			Ejecutado	0		
				Ejec. Vs. Ppto. Definit. (%)	0,00%			Ejec. Vs. Ppto. Definit. (%)	0,00%			Ejec. Vs. Ppto. Definit. (%)	0,00%			Ejec. Vs. Ppto. Definit. (%)	0,00%			Ejec. Vs. Ppto. Definit. (%)	0,00%		



Observaciones:


Secretario, Gerente, Director encargado de validar el reporte.	JOSÉ GUSTAVO PADILLA OROZCO Nombre	SECRETARIO Cargo	 Firma
Funcionario encargado de elaborar el reporte (Responsable)	JOSE LUIS ARGOTE VEGA - LILIANA S. MIER Nombre	PROFESIONAL ESPEC - UNIVERSITARIO Cargo	 Firma

 Departamento del Valle del Cauca Gobernación	PLAN INDICATIVO		Código:	FO-M1-P1-01
	INFORMACION DE PROGRAMAS Y SUBPROGRAMAS - CORTE AL: 20150630		Versión	3
			Página: 02	0

Item	Código	Descripción	Item	Código	Descripción
Entidad	1105	SECRETARIA DE EDUCACION	Programa	121	Valle del Cauca, unidos por un territorio en PAZ
Objetivo Específico	12	Fortalecer la seguridad, la convivencia ciudadana, la justicia y la participación social y democrática durante el período de gobierno	Subprograma	12103	Participación social, democrática y comunitaria

AÑO	Recursos Financieros	TOTAL	Ingresos corrientes de libre destinación	Rentas Cedidas	Sistema General de Participaciones	Estampillas	Otras fuentes	Recursos Propios institutos Descentralizados	Recursos obtenidos por gestión
2.012	Progr. Plan Pluria	184.930.000,00	50.000.000,00	0,00	0,00	0,00	134.930.000,00	0,00	0,00
	Asignado POAI	234.930.000,00	100.000.000,00		0,00	0,00	134.930.000,00		
	POAI Vs. Plan Plur %	127,04%	200,00%	0,00%	0,00%	0,00%	100,00%	0,00%	0,00%
	Ppto. Definitivo	184.093.351,00	49.163.351,00		0,00	0,00	134.930.000,00		
	Ppto. Def Vs. Plur %	99,55%	98,33%	0,00%	0,00%	0,00%	100,00%	0,00%	0,00%
	Ejecutado	0,00	0,00		0,00	0,00	0,00		
	Ejec. Vs. Ppto. Def. %	0,00%	0,00%	0,00%	0,00%	0,00%	0,00%	0,00%	0,00%
2.013	Progr. Plan Pluria	188.141.323,00	49.163.423,00	0,00	0,00	0,00	138.977.900,00	0,00	0,00
	Asignado POAI	188.141.323,00	49.163.423,00		0,00%	0,00%	138.977.900,00		
	POAI Vs. Plan Plur	100,00%	100,00%	0,00%	0,00%	0,00%	100,00%	0,00%	0,00%
	Ppto. Definitivo	125.899.758,00	49.163.423,00		0,00	0,00	76.736.335,00		
	Ppto. Def Vs. Plur	66,92%	100,00%	0,00%	0,00%	0,00%	55,21%	0,00%	0,00%
	Ejecutado	0,00	0,00		0,00	0,00	0,00		
	Ejec. Vs. Ppto. Def.	0,00%	0,00%	0,00%	0,00%	0,00%	0,00%	0,00%	0,00%
2.014	Progr. Plan Pluria	192.310.660,00	53.332.760,00	0,00	0,00	0,00	138.977.900,00	0,00	0,00
	Asignado POAI	50.000.000,00			0,00%	0,00%	50.000.000,00		
	POAI Vs. Plan Plur	26,00%	0,00%	0,00%	0,00%	0,00%	35,98%	0,00%	0,00%
	Ppto. Definitivo	0,00			0,00%	0,00%	0,00		
	Ppto. Def Vs. Plur	0,00%	0,00%	0,00%	0,00%	0,00%	0,00%	0,00%	0,00%
	Ejecutado	0,00			0,00%	0,00%	0,00		
	Ejec. Vs. Ppto. Def.	0,00%	0,00%	0,00%	0,00%	0,00%	0,00%	0,00%	0,00%
2.015	Progr. Plan Pluria	196.605.077,00	49.163.423,00	0,00	0,00	0,00	147.441.654,00	0,00	0,00
	Asignado POAI	0,00	0,00		0,00%	0,00%	0,00%		
	POAI Vs. Plan Plur	0,00%	0,00%	0,00%	0,00%	0,00%	0,00%	0,00%	0,00%
	Ppto. Definitivo	1.146.330.000,00	1.146.330.000,00		0,00%	0,00%	0,00%		
	Ppto. Def Vs. Plur	583,06%	2331,67%	0,00%	0,00%	0,00%	0,00%	0,00%	0,00%
	Ejecutado	29.300.000,00	29.300.000,00		0,00%	0,00%	0,00%		
	Ejec. Vs. Ppto. Def.	2,56%	2,56%	0,00%	0,00%	0,00%	0,00%	0,00%	0,00%
Período de Gobierno	Progr. Plan Pluria	761.987.060,00	201.659.606,00	0,00	0,00	0,00	560.327.454,00	0,00	0,00
	Asignado POAI	473.071.323,00	149.163.423,00	0,00	0,00	0,00	323.907.900,00	0,00	0,00
	POAI Vs. Plan Plur	62,08%	73,97%	0,00%	0,00%	0,00%	57,81%	0,00%	0,00%
	Ppto. Definitivo	1.456.323.109,00	1.244.656.774,00	0,00	0,00	0,00	211.666.335,00	0,00	0,00
	Ppto. Def Vs. Plur	191,12%	617,21%	0,00%	0,00%	0,00%	37,78%	0,00%	0,00%
	Ejecutado	29.300.000,00	29.300.000,00	0,00	0,00	0,00	0,00	0,00	0,00
	Ejec. Vs. Ppto. Def.	2,01%	2,35%	0,00%	0,00%	0,00%	0,00%	0,00%	0,00%


Secretario, Gerente, Director encargado de validar el reporte.	JOSÉ GUSTAVO PADILLA OROZCO Nombre	SECRETARIO Cargo	 Firma
Funcionario encargado de elaborar el reporte (Responsable)	JOSE LUIS ARGOTE VEGA - LILIANA S. MIER Nombre	PROFESIONAL ESPEC - UNIVERSITARIO Cargo	 Firma


 Departamento del Valle del Cauca Gobernación	PLAN INDICATIVO										Código:	FO-M1-P1-01
	RELACION DE METAS DE PRODUCTO - CORTE AL 20150630										Versión	3
											Página: 03	0

CODIGO SUBPROGRAMA	12103	NOMBRE SUBPROGRAMA	Participación social, democrática y comunitaria
--------------------	-------	--------------------	---

DATOS DE LA META DE PRODUCTO				PROGRAMACION, SEGUIMIENTO Y EJECUCION																			
Código	MP 1210305	Sector Sicep	502	Período de Gobierno				2012				2013				2014				2015			
Descripción	Lograr que 164 Establecimientos Educativos ejecuten e integren los proyectos obligatorios transversales (Convivencia, democracia y paz; Educación sexual; aprovechamiento del tiempo libre, educación ambiental) en sus proyectos educativos institucionales y en sus planes de mejoramiento institucional, en el cuatrienio.	Tipo de meta	MI <th colspan="2">Recursos Financieros (en PESOS)</th> <th colspan="2">Valores del Indicador</th> <th colspan="2">Recursos Financieros (en PESOS)</th> <th colspan="2">Valores del Indicador</th> <th colspan="2">Recursos Financieros (en PESOS)</th> <th colspan="2">Valores del Indicador</th> <th colspan="2">Recursos Financieros (en PESOS)</th> <th colspan="2">Valores del Indicador</th> <th colspan="2">Recursos Financieros (en PESOS)</th> <th colspan="2">Valores del Indicador</th>	Recursos Financieros (en PESOS)		Valores del Indicador		Recursos Financieros (en PESOS)		Valores del Indicador		Recursos Financieros (en PESOS)		Valores del Indicador		Recursos Financieros (en PESOS)		Valores del Indicador		Recursos Financieros (en PESOS)		Valores del Indicador	
		Población Objetivo	TRO	Programado Plan Plurianual	761.987.060	Programado	164	Programado Plan Plurianual	184.930.000	Programado	39	Programado Plan Plurianual	188.141.323	Programado	79	Programado Plan Plurianual	192.310.660	Programado	121	Programado Plan Plurianual	196.605.077	Programado	164
Nombre del Indicador	Ejecución e integración de proyectos obligatorios transversales en los establecimientos educativos oficiales	Ponderación (%)	33,33	Ppto. Definitivo	1.457.159.758	Alcanzado	0	Ppto. Definitivo	184.930.000	Alcanzado	0,00	Ppto. Definitivo	125.899.758	Alcanzado	20,00	Ppto. Definitivo	0	Alcanzado	151,00	Ppto. Definitivo	1.146.330.000	Alcanzado	0,00
Cod MR asociada		MR 12103	Línea de base	35	Ppto. Def Vs. Plan Plur. (%)	191,23%	Avance (%)	0,00%	Ppto. Def Vs. Plan Plur. (%)	100,00%	Avance (%)	0,00%	Ppto. Def Vs. Plan Plur. (%)	66,92%	Avance (%)	25,32%	Ppto. Def Vs. Plan Plur. (%)	0,00%	Avance (%)	124,79%	Ppto. Def Vs. Plan Plur. (%)	583,06%	Avance (%)
		Fórmula indicador	Sumatoria de número de Establecimientos Educativos ejecutando e	Ejecutado	29.300.000			Ejecutado	0			Ejecutado	0			Ejecutado	0			Ejecutado	29.300.000		
				Ejec. Vs. Ppto. Definit. (%)	2,01%			Ejec. Vs. Ppto. Definit. (%)	0,00%			Ejec. Vs. Ppto. Definit. (%)	0,00%			Ejec. Vs. Ppto. Definit. (%)	0,00%			Ejec. Vs. Ppto. Definit. (%)	2,56%		
Código	#N/A	Sector Sicep	#N/A	Período de Gobierno				2012				2013				2014				2015			
Descripción	#N/A	Tipo de meta	#N/A	Recursos Financieros (en PESOS)		Valores del Indicador		Recursos Financieros (en PESOS)		Valores del Indicador		Recursos Financieros (en PESOS)		Valores del Indicador		Recursos Financieros (en PESOS)		Valores del Indicador		Recursos Financieros (en PESOS)		Valores del Indicador	
	#N/A	Población Objetivo	#N/A	Programado Plan Plurianual	#N/A	Programado	#N/A	Programado Plan Plurianual	#N/A	Programado	#N/A	Programado Plan Plurianual	#N/A	Programado	#N/A	Programado Plan Plurianual	#N/A	Programado	#N/A	Programado Plan Plurianual	#N/A	Programado	#N/A
	#N/A	Ponderación (%)	#N/A	Ppto. Definitivo	0	Alcanzado	0	Ppto. Definitivo		Alcanzado		Ppto. Definitivo		Alcanzado		Ppto. Definitivo		Alcanzado		Ppto. Definitivo		Alcanzado	
Nombre del Indicador	#N/A	Línea de base	#N/A	Ppto. Def Vs. Plan Plur. (%)	#N/A	Avance (%)	#N/A	Ppto. Def Vs. Plan Plur. (%)	0,00%	Avance (%)	0,00%	Ppto. Def Vs. Plan Plur. (%)	0,00%	Avance (%)	0,00%	Ppto. Def Vs. Plan Plur. (%)	0,00%	Avance (%)	0,00%	Ppto. Def Vs. Plan Plur. (%)	0,00%	Avance (%)	0,00%
	#N/A	Fórmula indicador	#N/A	Ejecutado	0			Ejecutado				Ejecutado				Ejecutado				Ejecutado			
				Ejec. Vs. Ppto. Definit. (%)	0,00%			Ejec. Vs. Ppto. Definit. (%)	0,00%			Ejec. Vs. Ppto. Definit. (%)	0,00%			Ejec. Vs. Ppto. Definit. (%)	0,00%			Ejec. Vs. Ppto. Definit. (%)	0,00%		

Observaciones:



Secretario, Gerente, Director encargado de validar el reporte.	JOSÉ GUSTAVO PADILLA OROZCO	SECRETARIO
	Nombre	Cargo
		
Funcionario encargado de elaborar el reporte (Responsable)	JOSE LUIS ARGOTE VEGA - LILIANA S. MIER	PROFESIONAL ESPEC - UNIVERSITARIO
	Nombre	Cargo
		


 Departamento del Valle del Cauca Gobernación	PLAN INDICATIVO		Código:	FO-M1-P1-01
	DATOS BASICOS - CORTE AL 20150630		Versión	3
			Fecha Aprobación	

Item	Código	Descripción
Entidad	1105	SECRETARIA DE EDUCACION
Objetivo Especifico	13	Fortalecer en el Departamento y promover en los municipios la capacidad gerencial, administrativa, financiera y el desempeño institucional.

Item	Código	Descripción
Eje	1	Fortalecimiento Institucional con un gobierno responsable y participativo.
Programa	131	Capacidad institucional y organizacional al servicio de la comunidad



Meta de RESULTADO (Código y Descripción de la Meta - Indicador de la Meta: Nombre, Fórmula - Línea de Base - Valores programados y alcanzados)														
Código	Descripción Meta al 2015	Nombre	Formula	Línea de base	CUATRIENIO		2012		2013		2014		2015	
MR 13115	El 75% de los usuarios que acceden al servicio educativo presentan nivel alto de satisfacción (Planta central) en el período de gobierno	Nivel de satisfacción del usuario del servicio educativo	US = TUSAC x 100 / TUAC)	60	Programado	75	Programado	75	Programado	75	Programado	75	Programado	75
					Alcanzado	74	Alcanzado	0,00	Alcanzado	6,00	Alcanzado	80,00	Alcanzado	74,00
					% Avance	98,67%	% Avance	0,00%	% Avance	8,00%	% Avance	106,67%	% Avance	98,67%
#N/A	#N/A	#N/A	#N/A	#N/A	Programado	#N/A	Programado	#N/A	Programado	#N/A	Programado	#N/A	Programado	#N/A
					Alcanzado	0	Alcanzado		Alcanzado		Alcanzado		Alcanzado	
					% Avance	#N/A	% Avance	#N/A	% Avance	#N/A	% Avance	#N/A	% Avance	#N/A
#N/A	#N/A	#N/A	#N/A	#N/A	Programado	#N/A	Programado	#N/A	Programado	#N/A	Programado	#N/A	Programado	#N/A
					Alcanzado	0	Alcanzado		Alcanzado		Alcanzado		Alcanzado	
					% Avance	#N/A	% Avance	#N/A	% Avance	#N/A	% Avance	#N/A	% Avance	#N/A
#N/A	#N/A	#N/A	#N/A	#N/A	Programado	#N/A	Programado	#N/A	Programado	#N/A	Programado	#N/A	Programado	#N/A
					Alcanzado	0	Alcanzado		Alcanzado		Alcanzado		Alcanzado	
					% Avance	#N/A	% Avance	#N/A	% Avance	#N/A	% Avance	#N/A	% Avance	#N/A
#N/A	#N/A	#N/A	#N/A	#N/A	Programado	#N/A	Programado	#N/A	Programado	#N/A	Programado	#N/A	Programado	#N/A
					Alcanzado	0	Alcanzado		Alcanzado		Alcanzado		Alcanzado	
					% Avance	#N/A	% Avance	#N/A	% Avance	#N/A	% Avance	#N/A	% Avance	#N/A

Secretario, Gerente, Director encargado de validar el reporte.	JOSÉ GUSTAVO PADILLA OROZCO Nombre	SECRETARIO Cargo	 Firma
Funcionario encargado de elaborar el reporte (Responsable)	JOSE LUIS ARGOTE VEGA - LILIANA S. MIER Nombre	PROFESIONAL ESPEC - UNIVERSITARIO Cargo	 Firma

 Departamento del Valle del Cauca Gobernación	PLAN INDICATIVO		Código:	FO-M1-P1-01
	INFORMACION DE PROGRAMAS Y SUBPROGRAMAS - CORTE AL: 20150630		Versión	3
			Página: 02	0


Item	Código	Descripción	Item	Código	Descripción
Entidad	1105	SECRETARIA DE EDUCACION	Programa	131	Capacidad institucional y organizacional al servicio de la comunidad
Objetivo Específico	13	Fortalecer en el Departamento y promover en los municipios la capacidad gerencial, administrativa, financiera y el desempeño institucional.	Subprograma	13103	Soluciones de Tecnologías de la Información y Comunicación - TIC y Sistemas Administrativos para la Gestión Pública

AÑO	Recursos Financieros	TOTAL	Ingresos corrientes de libre destinación	Rentas Cedidas	Sistema General de Participaciones	Estampillas	Otras fuentes	Recursos Propios institutos Descentralizados	Recursos obtenidos por gestión
2.012	Progr. Plan Pluria	1.289.357.631,00	1.289.357.631,00	0,00	0,00	0,00	0,00	0,00	0,00
	Asignado POAI	0,00	0,00		0,00	0,00			0,00
	POAI Vs. Plan Plur %	0,00%	0,00%	0,00%	0,00%	0,00%	0,00%	0,00%	0,00%
	Ppto. Definitivo	1.289.140.569,00	1.289.140.569,00		0,00	0,00			0,00
	Ppto. Def Vs. Plur %	99,98%	99,98%	0,00%	0,00%	0,00%	0,00%	0,00%	0,00%
	Ejecutado	0,00	0,00		0,00	0,00			0,00
Ejec. Vs. Ppto. Def. %	0,00%	0,00%	0,00%	0,00%	0,00%	0,00%	0,00%	0,00%	
2.013	Progr. Plan Pluria	1.842.244.231,00	1.842.244.231,00	0,00	0,00	0,00	0,00	0,00	0,00
	Asignado POAI	1.842.244.185,00	1.842.244.185,00		0,00	0,00			0,00
	POAI Vs. Plan Plur	100,00%	100,00%	0,00%	0,00%	0,00%	0,00%	0,00%	0,00%
	Ppto. Definitivo	1.842.244.185,00	1.842.244.185,00		0,00	0,00			0,00
	Ppto. Def Vs. Plur	100,00%	100,00%	0,00%	0,00%	0,00%	0,00%	0,00%	0,00%
	Ejecutado	0,00	0,00		0,00	0,00			0,00
Ejec. Vs. Ppto. Def.	0,00%	0,00%	0,00%	0,00%	0,00%	0,00%	0,00%	0,00%	
2.014	Progr. Plan Pluria	1.352.938.302,00	1.352.938.302,00	0,00	0,00	0,00	0,00	0,00	0,00
	Asignado POAI	1.352.938.000,00					1.352.938.000,00		0,00
	POAI Vs. Plan Plur	100,00%	0,00%	0,00%	0,00%	0,00%	#;DIV/0!	0,00%	0,00%
	Ppto. Definitivo	0,00					0,00		0,00
	Ppto. Def Vs. Plur	0,00%	0,00%	0,00%	0,00%	0,00%	0,00%	0,00%	0,00%
	Ejecutado	0,00					0,00		0,00
Ejec. Vs. Ppto. Def.	0,00%	0,00%	0,00%	0,00%	0,00%	0,00%	0,00%	0,00%	
2.015	Progr. Plan Pluria	1.554.953.196,00	1.554.953.196,00	0,00	0,00	0,00	0,00	0,00	0,00
	Asignado POAI	0,00							0,00
	POAI Vs. Plan Plur	0,00%	0,00%	0,00%	0,00%	0,00%	0,00%	0,00%	0,00%
	Ppto. Definitivo	2.647.430.000,00	2.647.430.000,00		0,00	0,00			0,00
	Ppto. Def Vs. Plur	170,26%	170,26%	0,00%	0,00%	0,00%	0,00%	0,00%	0,00%
	Ejecutado	0,00	0,00		0,00	0,00			0,00
Ejec. Vs. Ppto. Def.	0,00%	0,00%	0,00%	0,00%	0,00%	0,00%	0,00%	0,00%	
Periodo de Gobierno	Progr. Plan Pluria	6.039.493.360,00	6.039.493.360,00	0,00	0,00	0,00	0,00	0,00	0,00
	Asignado POAI	3.195.182.185,00	1.842.244.185,00	0,00	0,00	0,00	1.352.938.000,00	0,00	0,00
	POAI Vs. Plan Plur	52,90%	30,50%	0,00%	0,00%	0,00%	#;DIV/0!	0,00%	0,00%
	Ppto. Definitivo	5.778.814.754,00	5.778.814.754,00	0,00	0,00	0,00	0,00	0,00	0,00
	Ppto. Def Vs. Plur	95,68%	95,68%	0,00%	0,00%	0,00%	0,00%	0,00%	0,00%
	Ejecutado	0,00	0,00	0,00	0,00	0,00	0,00	0,00	0,00
Ejec. Vs. Ppto. Def.	0,00%	0,00%	0,00%	0,00%	0,00%	0,00%	0,00%	0,00%	

Secretario, Gerente, Director encargado de validar el reporte.	JOSÉ GUSTAVO PADILLA OROZCO Nombre	SECRETARIO Cargo	 Firma
Funcionario encargado de elaborar el reporte (Responsable)	JOSE LUIS ARGOTE VEGA - LILIANA S. MIER Nombre	PROFESIONAL ESPEC - UNIVERSITARIO Cargo	 Firma

CODIGO SUBPROGRAMA	13103	NOMBRE SUBPROGRAMA	Soluciones de Tecnologías de la Información y Comunicación - TIC y Sistemas Administrativos para la Gestión Pública
--------------------	-------	--------------------	---

DATOS DE LA META DE PRODUCTO				PROGRAMACION, SEGUIMIENTO Y EJECUCION																			
Código	MP 1310325	Sector Sicep	S02	Período de Gobierno				2012				2013				2014				2015			
Descripción	Contar con 5 subsistemas de información funcionando y apoyando la gestión de la Secretaría de Educación Departamental en el periodo de gobierno.	Tipo de meta	MI	Recursos Financieros (en PESOS)		Valores del indicador		Recursos Financieros (en PESOS)		Valores del indicador		Recursos Financieros (en PESOS)		Valores del indicador		Recursos Financieros (en PESOS)		Valores del indicador		Recursos Financieros (en PESOS)		Valores del indicador	
		Población Objetivo	TRO	Programado Plan Plurianual	80.000.000	Programado	5	Programado Plan Plurianual	0	Programado	0	Programado Plan Plurianual	0	Programado	0	Programado Plan Plurianual	40.000.000	Programado	2	Programado Plan Plurianual	40.000.000	Programado	5
		Ponderación (%)	3,63	Ppto. Definitivo	0	Alcanzado	1	Ppto. Definitivo	0	Alcanzado	0,00	Ppto. Definitivo	0	Alcanzado	1,00	Ppto. Definitivo	0	Alcanzado	3,00	Ppto. Definitivo		Alcanzado	1,00
Nombre del Indicador	Subsistemas de información apoyando la gestión de la Secretaría de Educación Departamental.	Línea de base	3	Ppto. Def Vs. Plan Plur. (%)	0,00%	Avance (%)	20,00%	Ppto. Def Vs. Plan Plur. (%)	0,00%	Avance (%)	0,00%	Ppto. Def Vs. Plan Plur. (%)	0,00%	Avance (%)	100,00%	Ppto. Def Vs. Plan Plur. (%)	0,00%	Avance (%)	150,00%	Ppto. Def Vs. Plan Plur. (%)	0,00%	Avance (%)	20,00%
Cod MR asociada	MR 13115 <th>Fórmula indicador</th> <td>Sumatoria de número de subsistemas de información</td> <td>Ejecutado</td> <td>0</td> <td></td> <td></td> <td>Ejecutado</td> <td>0</td> <td></td> <td></td> <td>Ejecutado</td> <td>0</td> <td></td> <td></td> <td>Ejecutado</td> <td>0</td> <td></td> <td></td> <td>Ejecutado</td> <td></td> <td></td>	Fórmula indicador	Sumatoria de número de subsistemas de información	Ejecutado	0			Ejecutado	0			Ejecutado	0			Ejecutado	0			Ejecutado			
				Ejec. Vs. Ppto. Definit. (%)	0,00%			Ejec. Vs. Ppto. Definit. (%)	0,00%			Ejec. Vs. Ppto. Definit. (%)	0,00%			Ejec. Vs. Ppto. Definit. (%)	0,00%			Ejec. Vs. Ppto. Definit. (%)	0,00%		
Código	MP 1310326	Sector Sicep	S02	Período de Gobierno				2012				2013				2014				2015			
Descripción	Fortalecer los procesos de gestión documental de historias laborales (8,000), archivos de gestión (16 oficinas) y fondos acumulados (2) de la S.E.D., para su óptima conservación y consulta en el periodo de gobierno.	Tipo de meta	MI	Recursos Financieros (en PESOS)		Valores del indicador		Recursos Financieros (en PESOS)		Valores del indicador		Recursos Financieros (en PESOS)		Valores del indicador		Recursos Financieros (en PESOS)		Valores del indicador		Recursos Financieros (en PESOS)		Valores del indicador	
		Población Objetivo	TRO	Programado Plan Plurianual	2.870.543.840	Programado	3	Programado Plan Plurianual	789.357.631	Programado	1	Programado Plan Plurianual	1.042.244.231	Programado	2	Programado Plan Plurianual	373.554.302	Programado	3	Programado Plan Plurianual	665.387.676	Programado	3
		Ponderación (%)	4,64	Ppto. Definitivo	4.279.031.816	Alcanzado	0	Ppto. Definitivo	789.357.631	Alcanzado	0,00	Ppto. Definitivo	1.042.244.185	Alcanzado	0,00	Ppto. Definitivo	0	Alcanzado	0,00	Ppto. Definitivo	2.447.430.000	Alcanzado	0,00
Nombre del Indicador	Fortalecimiento de los procesos de gestión documental de la Secretaría de Educación Departamental	Línea de base	0	Ppto. Def Vs. Plan Plur. (%)	149,07%	Avance (%)	0,00%	Ppto. Def Vs. Plan Plur. (%)	100,00%	Avance (%)	0,00%	Ppto. Def Vs. Plan Plur. (%)	100,00%	Avance (%)	0,00%	Ppto. Def Vs. Plan Plur. (%)	0,00%	Avance (%)	0,00%	Ppto. Def Vs. Plan Plur. (%)	367,82%	Avance (%)	0,00%
Cod MR asociada	MR 13115 <th>Fórmula indicador</th> <td>Sumatoria de procesos de gestión documental implementado</td> <td>Ejecutado</td> <td>40.600.000</td> <td></td> <td></td> <td>Ejecutado</td> <td>0</td> <td></td> <td></td> <td>Ejecutado</td> <td>0</td> <td></td> <td></td> <td>Ejecutado</td> <td>0</td> <td></td> <td></td> <td>Ejecutado</td> <td>40.600.000</td> <td></td>	Fórmula indicador	Sumatoria de procesos de gestión documental implementado	Ejecutado	40.600.000			Ejecutado	0			Ejecutado	0			Ejecutado	0			Ejecutado	40.600.000		
				Ejec. Vs. Ppto. Definit. (%)	0,95%			Ejec. Vs. Ppto. Definit. (%)	0,00%			Ejec. Vs. Ppto. Definit. (%)	0,00%			Ejec. Vs. Ppto. Definit. (%)	0,00%			Ejec. Vs. Ppto. Definit. (%)	1,66%		
Código	MP 1310327	Sector Sicep	S02	Período de Gobierno				2012				2013				2014				2015			
Descripción	Dos mantenimientos de la plataforma tecnológica de la S.E.D. para el óptimo funcionamiento de los procesos de gestión de calidad, en el periodo de gobierno.	Tipo de meta	MI	Recursos Financieros (en PESOS)		Valores del indicador		Recursos Financieros (en PESOS)		Valores del indicador		Recursos Financieros (en PESOS)		Valores del indicador		Recursos Financieros (en PESOS)		Valores del indicador		Recursos Financieros (en PESOS)		Valores del indicador	
		Población Objetivo	TRO	Programado Plan Plurianual	688.949.520	Programado	2	Programado Plan Plurianual	0	Programado	0	Programado Plan Plurianual	0	Programado	0	Programado Plan Plurianual	339.384.000	Programado	1	Programado Plan Plurianual	349.565.520	Programado	2
		Ponderación (%)	4,84	Ppto. Definitivo	0	Alcanzado	0	Ppto. Definitivo	0	Alcanzado	0,00	Ppto. Definitivo	0	Alcanzado	0,00	Ppto. Definitivo	0	Alcanzado	0,00	Ppto. Definitivo		Alcanzado	0,00
Nombre del Indicador	Optimización de la plataforma tecnológica de la S.E.D. en los procesos de gestión de calidad	Línea de base	0	Ppto. Def Vs. Plan Plur. (%)	0,00%	Avance (%)	0,00%	Ppto. Def Vs. Plan Plur. (%)	0,00%	Avance (%)	0,00%	Ppto. Def Vs. Plan Plur. (%)	0,00%	Avance (%)	0,00%	Ppto. Def Vs. Plan Plur. (%)	0,00%	Avance (%)	0,00%	Ppto. Def Vs. Plan Plur. (%)	0,00%	Avance (%)	0,00%
Cod MR asociada	MR 13115 <th>Fórmula indicador</th> <td>Sumatoria mantenimiento de la Plataforma tecnológica de</td> <td>Ejecutado</td> <td>0</td> <td></td> <td></td> <td>Ejecutado</td> <td>0</td> <td></td> <td></td> <td>Ejecutado</td> <td>0</td> <td></td> <td></td> <td>Ejecutado</td> <td>0</td> <td></td> <td></td> <td>Ejecutado</td> <td></td> <td></td>	Fórmula indicador	Sumatoria mantenimiento de la Plataforma tecnológica de	Ejecutado	0			Ejecutado	0			Ejecutado	0			Ejecutado	0			Ejecutado			
				Ejec. Vs. Ppto. Definit. (%)	0,00%			Ejec. Vs. Ppto. Definit. (%)	0,00%			Ejec. Vs. Ppto. Definit. (%)	0,00%			Ejec. Vs. Ppto. Definit. (%)	0,00%			Ejec. Vs. Ppto. Definit. (%)	0,00%		
Código	MP 1310328	Sector Sicep	S02	Período de Gobierno				2012				2013				2014				2015			
Descripción	Brindar asistencia y acompañamiento a 164 Establecimientos Educativos oficiales para el fortalecimiento de su capacidad de gestión en el periodo de gobierno.	Tipo de meta	MI	Recursos Financieros (en PESOS)		Valores del indicador		Recursos Financieros (en PESOS)		Valores del indicador		Recursos Financieros (en PESOS)		Valores del indicador		Recursos Financieros (en PESOS)		Valores del indicador		Recursos Financieros (en PESOS)		Valores del indicador	
		Población Objetivo	TRO	Programado Plan Plurianual	2.000.000.000	Programado	164	Programado Plan Plurianual	500.000.000	Programado	41	Programado Plan Plurianual	500.000.000	Programado	82	Programado Plan Plurianual	500.000.000	Programado	123	Programado Plan Plurianual	500.000.000	Programado	164
		Ponderación (%)	5,04	Ppto. Definitivo	1.000.000.000	Alcanzado	53	Ppto. Definitivo	500.000.000	Alcanzado	0,00	Ppto. Definitivo	500.000.000	Alcanzado	25,00	Ppto. Definitivo	0	Alcanzado	77,00	Ppto. Definitivo		Alcanzado	53,0
Nombre del Indicador	Capacidad de gestión de los establecimientos educativos oficiales	Línea de base	151	Ppto. Def Vs. Plan Plur. (%)	50,00%	Avance (%)	32,32%	Ppto. Def Vs. Plan Plur. (%)	100,00%	Avance (%)	0,00%	Ppto. Def Vs. Plan Plur. (%)	100,00%	Avance (%)	30,49%	Ppto. Def Vs. Plan Plur. (%)	0,00%	Avance (%)	62,60%	Ppto. Def Vs. Plan Plur. (%)	0,00%	Avance (%)	32,32
Cod MR asociada	MR 13115 <th>Fórmula indicador</th> <td>Sumatoria de número de establecimientos educativos oficiales</td> <td>Ejecutado</td> <td>0</td> <td></td> <td></td> <td>Ejecutado</td> <td>0</td> <td></td> <td></td> <td>Ejecutado</td> <td>0</td> <td></td> <td></td> <td>Ejecutado</td> <td>0</td> <td></td> <td></td> <td>Ejecutado</td> <td></td> <td></td>	Fórmula indicador	Sumatoria de número de establecimientos educativos oficiales	Ejecutado	0			Ejecutado	0			Ejecutado	0			Ejecutado	0			Ejecutado			
				Ejec. Vs. Ppto. Definit. (%)	0,00%			Ejec. Vs. Ppto. Definit. (%)	0,00%			Ejec. Vs. Ppto. Definit. (%)	0,00%			Ejec. Vs. Ppto. Definit. (%)	0,00%			Ejec. Vs. Ppto. Definit. (%)	0,00%		

 Departamento del Valle del Cauca Gobernación	PLAN INDICATIVO			Código:	FO-M1-P1-01
	RELACION DE METAS DE PRODUCTO - CORTE AL 20150630			Versión	3
				Página: 03	0

CODIGO SUBPROGRAMA	13103	NOMBRE SUBPROGRAMA	Soluciones de Tecnologías de la Información y Comunicación - TIC y Sistemas Administrativos para la Gestión Pública
--------------------	-------	--------------------	---

DATOS DE LA META DE PRODUCTO				PROGRAMACION, SEGUIMIENTO Y EJECUCION																			
Código	MP 1310329	Sector Sicep	S02	Período de Gobierno				2012				2013				2014				2015			
Descripción	Fortalecer los procesos administrativos / pedagógicos de los 8 grupos de apoyo a la gestión educativa municipal GAGEMs y al grupo de apoyo a la gestión educativa indígena GAGEI en el periodo de gobierno.	Tipo de meta	MI	Recursos Financieros (en PESOS)		Valores del Indicador		Recursos Financieros (en PESOS)		Valores del Indicador		Recursos Financieros (en PESOS)		Valores del Indicador		Recursos Financieros (en PESOS)		Valores del Indicador		Recursos Financieros (en PESOS)		Valores del Indicador	
		Población Objetivo	TRO	Programado Plan Plurianual	400.000.000	Programado	9	Programado Plan Plurianual	0	Programado	0	Programado Plan Plurianual	300.000.000	Programado	7	Programado Plan Plurianual	100.000.000	Programado	9	Programado Plan Plurianual	0	Programado	9
		Ponderación (%)	4,03	Ppto. Definitivo	500.000.000	Alcanzado	0	Ppto. Definitivo		Alcanzado	0,00	Ppto. Definitivo	300.000.000	Alcanzado	0,00	Ppto. Definitivo	0	Alcanzado	9,00	Ppto. Definitivo	200.000.000	Alcanzado	0,00
Nombre del Indicador	Procesos administrativos y pedagógicos de los GAGEMs y GAGEI	Línea de base	0	Ppto. Def Vs. Plan Plur. (%)	125,00%	Avance (%)	0,00%	Ppto. Def Vs. Plan Plur. (%)	0,00%	Avance (%)	0,00%	Ppto. Def Vs. Plan Plur. (%)	100,00%	Avance (%)	0,00%	Ppto. Def Vs. Plan Plur. (%)	100,00%	Ppto. Def Vs. Plan Plur. (%)	#DIV/0!	Avance (%)	0,00%		
Cod MR asociada	MR 13115 <th>Fórmula Indicador</th> <td>Sumatoria de número de GAGEMs y GAGEI fortalecidos</td> <td>Ejecutado</td> <td>0</td> <td>Ejecutado</td> <td></td> <td>Ejecutado</td> <td>0</td> <td>Ejecutado</td> <td>0</td> <td>Ejecutado</td> <td>0</td> <td>Ejecutado</td> <td>0</td> <td>Ejecutado</td> <td>0</td> <td>Ejecutado</td> <td></td> <td>Ejecutado</td> <td></td>	Fórmula Indicador	Sumatoria de número de GAGEMs y GAGEI fortalecidos	Ejecutado	0	Ejecutado		Ejecutado	0	Ejecutado	0	Ejecutado	0	Ejecutado	0	Ejecutado	0	Ejecutado		Ejecutado			
				Ejec. Vs. Ppto. Definit. (%)	0,00%	Ejec. Vs. Ppto. Definit. (%)	0,00%	Ejec. Vs. Ppto. Definit. (%)	0,00%	Ejec. Vs. Ppto. Definit. (%)	0,00%	Ejec. Vs. Ppto. Definit. (%)	0,00%	Ejec. Vs. Ppto. Definit. (%)	0,00%	Ejec. Vs. Ppto. Definit. (%)	0,00%	Ejec. Vs. Ppto. Definit. (%)	0,00%	Ejec. Vs. Ppto. Definit. (%)	0,00%		

Observaciones:	
----------------	--

Secretario, Gerente, Director encargado de validar el reporte.	JOSÉ GUSTAVO PADILLA OROZCO	SECRETARIO	
	Nombre	Cargo	Firma
Funcionario encargado de elaborar el reporte (Responsable)	JOSÉ LUIS ARGOTE VEGA - LILIANA S. MIER	PROFESIONAL ESPEC - UNIVERSITARIO	
	Nombre	Cargo	Firma

 Departamento del Valle del Cauca Gobernación	PLAN INDICATIVO			Código:	FO-M1-P1-01
	DATOS BASICOS - CORTE AL 20150630			Versión	3
				Fecha Aprobación	

Item	Código	Descripción
Entidad	1105	SECRETARIA DE EDUCACION
Objetivo Específico	21	Mejorar la oferta y el acceso a bienes, servicios y derechos fundamentales, en términos de calidad y pertinencia.

Item	Código	Descripción
Eje	2	Unidos por una sociedad incluyente y equitativa; hagámoslo bien.
Programa	211	Gestión transparente e integración de sectores en oferta y acceso a bienes y servicios a grupos poblacionales

Meta de RESULTADO (Código y Descripción de la Meta - Indicador de la Meta: Nombre, Fórmula - Línea de Base - Valores programados y alcanzados)														
Código	Descripción Meta al 2015	Nombre	Formula	Línea de base	CUATRIENIO		2012		2013		2014		2015	
MR 21102	Aumentar en un punto la Tasa de cobertura bruta en el nivel pre-escolar en el periodo de gobierno.	Número de puntos aumentados de la Tasa de cobertura bruta de preescolar	TCBPrAct -TCBPrAnt	37	Programado	1	Programado	0	Programado	0	Programado	0	Programado	1
					Alcanzado	41	Alcanzado	-15,00	Alcanzado	53,00	Alcanzado	60,00	Alcanzado	41,00
					% Avance	4100,00%	% Avance	#¡DIV/0!	% Avance	#¡DIV/0!	% Avance	#¡DIV/0!	% Avance	4100,00%
MR 21103	Mantener la Tasa de cobertura bruta en el nivel básica primaria en el periodo de gobierno	Tasa de cobertura bruta de básica primaria	TCBP	113	Programado	113	Programado	113	Programado	113	Programado	113	Programado	113
					Alcanzado	74,8	Alcanzado	109,00	Alcanzado	92,30	Alcanzado	94,47	Alcanzado	74,80
					% Avance	66,19%	% Avance	96,46%	% Avance	81,68%	% Avance	83,60%	% Avance	66,19%
MR 21104	Alcanzar el 11% de la población del Valle del Cauca con oferta y acceso a bienes y servicios de deporte, recreación, educación física y actividad física anualmente.	Cobertura con bienes y servicios de deporte, recreación, actividad física y educación física	PE=PBX100/PT	11	Programado	11	Programado	11	Programado	11	Programado	11	Programado	11
					Alcanzado	N.A.	Alcanzado	-20,00	Alcanzado	31,80	Alcanzado	N.A.	Alcanzado	N.A.
					% Avance	#¡VALOR!	% Avance	-181,82%	% Avance	289,09%	% Avance	#¡VALOR!	% Avance	#¡VALOR!
MR 21106	Aumentar en un punto la Tasa de cobertura bruta en el nivel básica secundaria en el periodo de gobierno	Tasa de cobertura bruta de básica secundaria	TCBBSAct -TCBBSAnt	94	Programado	1	Programado	0	Programado	0	Programado	0	Programado	1
					Alcanzado	5	Alcanzado	-4,00	Alcanzado	-0,90	Alcanzado	2,00	Alcanzado	5,00
					% Avance	500,00%	% Avance	#¡DIV/0!	% Avance	#¡DIV/0!	% Avance	#¡DIV/0!	% Avance	500,00%



PLAN INDICATIVO

DATOS BASICOS - CORTE AL 20150630

Código:	FO-M1-P1-01
Versión	3
Fecha Aprobación	

Item	Código	Descripción
Entidad	1105	SECRETARIA DE EDUCACION
Objetivo Específico	21	Mejorar la oferta y el acceso a bienes, servicios y derechos fundamentales, en términos de calidad y pertinencia.

Item	Código	Descripción
Eje	2	Unidos por una sociedad incluyente y equitativa; hagámoslo bien.
Programa	211	Gestión transparente e integración de sectores en oferta y acceso a bienes y servicios a grupos poblacionales

Meta de **RESULTADO** (Código y Descripción de la Meta - Indicador de la Meta: Nombre, Fórmula - Línea de Base - Valores programados y alcanzados)

Código	Descripción Meta al 2015	Nombre	Formula	Línea de base	CUATRIENIO		2012		2013		2014		2015	
					Programado	Alcanzado	Programado	Alcanzado	Programado	Alcanzado	Programado	Alcanzado	Programado	Alcanzado
MR 21107	Aumentar en un punto la Tasa de cobertura bruta en el nivel de Educación Media en el periodo de gobierno	Tasa de cobertura bruta de media	TCBBMact -TCBBMant	63	Programado	1	Programado	0	Programado	0	Programado	0	Programado	1
					Alcanzado	-21,2	Alcanzado	nd	Alcanzado	-2,50	Alcanzado	-3,00	Alcanzado	-21,20
					% Avance	-2120,00%	% Avance	#¡VALOR!	% Avance	#¡DIV/0!	% Avance	#¡DIV/0!	% Avance	-2120,00%
MR 21110	Aumentar en un punto el porcentaje de la matrícula total del sector oficial que corresponda a población en situación de vulnerabilidad en el periodo de gobierno	Número de puntos porcentuales aumentados en matrícula del sector oficial correspondiente a población en situación de vulnerabilidad	(MOPVACT*100/MOPVANT)-100	0,206	Programado	1	Programado	0	Programado	0	Programado	0	Programado	1
					Alcanzado	3,69	Alcanzado	nd	Alcanzado	-2,80	Alcanzado	-1,13	Alcanzado	3,69
					% Avance	27,10%	% Avance	#¡VALOR!	% Avance	0,00%	% Avance	0,00%	% Avance	27,10%
MR 21144	Disminuir la tasa de deserción escolar sector oficial de 5.5% a 5.3% en el periodo de gobierno (Indicador del MEN)	Tasa de deserción escolar	((AD)An X 100) / (TAM)An	5,5	Programado	5,3	Programado	5,5	Programado	5,5	Programado	5,4	Programado	5,3
					Alcanzado	N.D.	Alcanzado	N.D.	Alcanzado	N.D.	Alcanzado	N.D.	Alcanzado	N.D.
					% Avance	#¡VALOR!	% Avance	#¡VALOR!	% Avance	#¡VALOR!	% Avance	#¡VALOR!	% Avance	#¡VALOR!
MR 21145	Disminuir la tasa de analfabetismo de 4.6% al 4.4% en el periodo de gobierno	Tasa de analfabetismo	((MTPQM)An X 100) / (PQM)An	4,6	Programado	4,4	Programado	4,6	Programado	4,6	Programado	4,5	Programado	4,4
					Alcanzado	N.D.	Alcanzado	N.D.	Alcanzado	N.D.	Alcanzado	2,80	Alcanzado	N.D.
					% Avance	#¡VALOR!	% Avance	#¡VALOR!	% Avance	#¡VALOR!	% Avance	62,22%	% Avance	#¡VALOR!
MR 21146	Incrementar en dos puntos el porcentaje de Establecimientos Educativos del sector oficial de los municipios no certificados que se ubican en categoría Superior y en categoría media, en las Pruebas SABER 11 en el periodo de gobierno.	Puntos porcentuales de incremento de Establecimientos Educativos del sector oficial de los municipios no certificados que se ubican en categoría Superior y en categoría media en las Pruebas SABER	SPI =PICS + PICM	0	Programado	2	Programado	0	Programado	1	Programado	1,5	Programado	2
					Alcanzado	37,19	Alcanzado	-6,30	Alcanzado	1,00	Alcanzado	-2,00	Alcanzado	37,19
					% Avance	1859,50%	% Avance	#¡DIV/0!	% Avance	100,00%	% Avance	-133,33%	% Avance	1859,50%



PLAN INDICATIVO

DATOS BASICOS - CORTE AL 20150630

Código:	FO-M1-P1-01
Versión	3
Fecha Aprobación	

Item	Código	Descripción
Entidad	1105	SECRETARIA DE EDUCACION
Objetivo Específico	21	Mejorar la oferta y el acceso a bienes, servicios y derechos fundamentales, en términos de calidad y pertinencia.


Item	Código	Descripción
Eje	2	Unidos por una sociedad incluyente y equitativa; hagámoslo bien.
Programa	211	Gestión transparente e integración de sectores en oferta y acceso a bienes y servicios a grupos poblacionales

Meta de **RESULTADO** (Código y Descripción de la Meta - Indicador de la Meta: Nombre, Fórmula - Línea de Base - Valores programados y alcanzados)

Código	Descripción Meta al 2015	Nombre	Formula	Línea de base	CUATRIENIO		2012		2013		2014		2015	
					Programado	Alcanzado	Programado	Alcanzado	Programado	Alcanzado	Programado	Alcanzado		
MR 21147	Aumentar en un punto el porcentaje de estudiantes de grado 11 de los Establecimientos Educativos Oficiales de los Municipios no certificados que obtienen el nivel B1 en inglés en las Pruebas SABER 11 en el periodo de gobierno	Puntos porcentuales aumentados de estudiantes de grado 11 de los Establecimientos Educativos Oficiales de los Municipios no certificados que obtienen el nivel B1 en inglés en las Pruebas SABER 11 en el periodo de gobierno	PPA = (% EECM)t1 - (%EECM)t2	0	Programado	1	Programado	0	Programado	0	Programado	0	Programado	1
					Alcanzado	N.D.	Alcanzado	1,00	Alcanzado	3,00	Alcanzado	N.D	Alcanzado	N.D.
					% Avance	#¡VALOR!	% Avance	#¡DIV/0!	% Avance	#¡DIV/0!	% Avance	#¡VALOR!	% Avance	#¡VALOR!
MR 21148	Aumentar en un punto el porcentaje de la matrícula oficial de la zona rural en los municipios no certificados del Valle del Cauca en el periodo de gobierno	Puntos porcentuales aumentados de la matrícula oficial de la zona rural en los municipios no certificados del Valle del Cauca en el periodo de gobierno	PPA = (MR1*100 / MT1) - (MR2*100 / MT2)	38	Programado	1	Programado	0	Programado	0	Programado	1	Programado	1
					Alcanzado	0	Alcanzado	nd	Alcanzado	-2,00	Alcanzado	10,56	Alcanzado	
					% Avance	0,00%	% Avance	#¡VALOR!	% Avance	#¡DIV/0!	% Avance	1056,00%	% Avance	0,00%
MR 21149	Disminuir en tres puntos el porcentaje de Establecimientos Educativos del sector oficial de los municipios no certificados que se ubican en categoría baja en las Pruebas SABER 11 en el periodo de gobierno	Puntos porcentuales disminuidos de Establecimientos Educativos del sector oficial de los municipios no certificados que se ubican en categoría baja en las Pruebas SABER 11 en el periodo de gobierno	PPD = PEPSCB1 - PEPSCB2	14	Programado	3	Programado	0	Programado	1	Programado	2	Programado	3
					Alcanzado	0	Alcanzado	2,00	Alcanzado	5,00	Alcanzado	15,00	Alcanzado	
					% Avance	#¡DIV/0!	% Avance	0,00%	% Avance	20,00%	% Avance	13,33%	% Avance	#¡DIV/0!
MR 21150	Aumentar en dos puntos el porcentaje de egresados de la Educación Media de los Establecimientos Educativos del sector oficial de los Municipios no certificados que obtienen certificación de formación laboral basada en competencias en el periodo de gobierno	PPA = EECB1 - EECB2	EECB1 = Porcentaje de egresados de la Educación Media de los Establecimientos Educativos del sector oficial de los Municipios no certificados que obtienen certificación de formación	46	Programado	2	Programado	0	Programado	0,5	Programado	1	Programado	2
					Alcanzado	0	Alcanzado	0,00	Alcanzado	ND	Alcanzado	N.D	Alcanzado	
					% Avance	#¡DIV/0!	% Avance	#¡DIV/0!	% Avance	#¡VALOR!	% Avance	#¡VALOR!	% Avance	#¡DIV/0!



NOTA: La meta de resultado MR 21103 es compartida y coordinada por la Secretaría de Educación. Los resultados de las metas de producto 2110119 y 2110121 son reportados por la Secretaría de Participación y Desarrollo Social. La meta de resultado MR 21104 es compartida y coordinada por el Gerente de Indervalle Resolución 004 de 2014. Departamento administrativo de Planeación


Secretario, Gerente, Director encargado de validar el reporte.	JOSÉ GUSTAVO PADILLA OROZCO	SECRETARIO
	Nombre	Cargo
		Firma
Funcionario encargado de elaborar el reporte (Responsable)	JOSÉ LUIS ARGOTE VEGA -LILIANA S. MIER	PROFESIONAL ESPEC - UNIVERSITARIO
	Nombre	Cargo
		Firma

Departamento del Valle del Cauca  Gobernación	PLAN INDICATIVO		Código:	FO-M1-P1-01
	INFORMACION DE PROGRAMAS Y SUBPROGRAMAS - CORTE AL: 20150630		Versión	3
			Página: 02	0

Item	Código	Descripción	Item	Código	Descripción
Entidad	1105	SECRETARIA DE EDUCACION	Eje	2	Unidos por una sociedad incluyente y equitativa; hagámoslo bien.
Objetivo Especifico	21	Mejorar la oferta y el acceso a bienes, servicios y derechos fundamentales, en términos de calidad y pertinencia.	Subprograma	21101	Oferta y acceso a bienes y servicios intersectoriales para grupos poblacionales: Primera Infancia , infancia, adolescencia, juventud y familia

AÑO	Recursos Financieros	TOTAL	Ingresos corrientes de libre destinación	Rentas Cedidas	Sistema General de Participaciones	Estampillas	Otras fuentes	Recursos Propios institutos Descentralizados	Recursos obtenidos por gestión
2.012	Progr. Plan Pluria	4.102.650.472,00	4.102.650.472,00	0,00	0,00	0,00	0,00	0,00	0,00
	Asignado POAI	4.531.425.103,00	4.531.425.103,00		0,00	0,00			
	POAI Vs. Plan Plur %	110,45%	110,45%	0,00%	0,00%	0,00%	0,00%	0,00%	0,00%
	Ppto. Definitivo	4.202.704.183,00	4.202.704.183,00		0,00	0,00			
	Ppto. Def Vs. Plur %	102,44%	102,44%	0,00%	0,00%	0,00%	0,00%	0,00%	0,00%
	Ejecutado	2.816.054.868,00	2.816.054.868,00		0,00	0,00			
Ejec. Vs. Ppto. Def. %	67,01%	67,01%	0,00%	0,00%	0,00%	0,00%	0,00%	0,00%	
2.013	Progr. Plan Pluria	1.481.371.392,00	1.481.371.392,00	0,00	0,00	0,00	0,00	0,00	0,00
	Asignado POAI	1.521.371.392,00	1.521.371.392,00		0,00	0,00			
	POAI Vs. Plan Plur	102,70%	102,70%	0,00%	0,00%	0,00%	0,00%	0,00%	0,00%
	Ppto. Definitivo	3.268.048.315,00	1.268.048.315,00						2.000.000.000,00
	Ppto. Def Vs. Plur	220,61%	85,60%	0,00%	0,00%	0,00%	0,00%	0,00%	#iDIV/0!
	Ejecutado	994.667.885,00	994.667.885,00						
Ejec. Vs. Ppto. Def.	30,44%	78,44%	0,00%	0,00%	0,00%	0,00%	0,00%	0,00%	
2.014	Progr. Plan Pluria	1.461.371.392,00	1.461.371.392,00	0,00	0,00	0,00	0,00	0,00	0,00
	Asignado POAI	2.668.971.000,00	0,00				668.971.000,00		2.000.000.000,00
	POAI Vs. Plan Plur	182,63%	0,00%	0,00%	0,00%	0,00%	#iDIV/0!	0,00%	#iDIV/0!
	Ppto. Definitivo	2.209.990.343,00	39.990.343,00				170.000.000,00		2.000.000.000,00
	Ppto. Def Vs. Plur	151,23%	2,74%	0,00%	0,00%	0,00%	#iDIV/0!	0,00%	#iDIV/0!
	Ejecutado	0,00	0,00				0,00		0,00
Ejec. Vs. Ppto. Def.	0,00%	0,00%	0,00%	0,00%	0,00%	0,00%	0,00%	0,00%	
2.015	Progr. Plan Pluria	1.481.371.392,00	1.481.371.392,00	0,00	0,00	0,00	0,00	0,00	0,00
	Asignado POAI	2.000.000.000,00							2.000.000.000,00
	POAI Vs. Plan Plur	135,01%	0,00%	0,00%	0,00%	0,00%	0,00%	0,00%	#iDIV/0!
	Ppto. Definitivo	2.000.000.000,00							2.000.000.000,00
	Ppto. Def Vs. Plur	135,01%	0,00%	0,00%	0,00%	0,00%	0,00%	0,00%	#iDIV/0!
	Ejecutado	0,00							0,00
Ejec. Vs. Ppto. Def.	0,00%	0,00%	0,00%	0,00%	0,00%	0,00%	0,00%	0,00%	
Periodo de Gobierno	Progr. Plan Pluria	8.526.764.648,00	8.526.764.648,00	0,00	0,00	0,00	0,00	0,00	0,00
	Asignado POAI	10.721.767.495,00	6.052.796.495,00	0,00	0,00	0,00	668.971.000,00	0,00	4.000.000.000,00
	POAI Vs. Plan Plur	125,74%	70,99%	0,00%	0,00%	0,00%	#iDIV/0!	0,00%	#iDIV/0!
	Ppto. Definitivo	11.680.742.841,00	5.510.742.841,00	0,00	0,00	0,00	170.000.000,00	0,00	6.000.000.000,00
	Ppto. Def Vs. Plur	136,99%	64,63%	0,00%	0,00%	0,00%	#iDIV/0!	0,00%	#iDIV/0!
	Ejecutado	3.810.722.753,00	3.810.722.753,00	0,00	0,00	0,00	0,00	0,00	0,00
Ejec. Vs. Ppto. Def.	32,62%	69,15%	0,00%	0,00%	0,00%	0,00%	0,00%	0,00%	

Secretario, Gerente, Director encargado de validar el reporte.	JOSÉ GUSTAVO PADILLA OROZCO Nombre	SECRETARIO Cargo	 Firma
Funcionario encargado de elaborar el reporte (Responsable)	JOSÉ LUIS ARGOTE VEGA -LILIANA S. MIER Nombre	PROFESIONAL ESPEC - UNIVERSITARIO Cargo	 Firma

 Departamento del Valle del Cauca Gobernación	PLAN INDICATIVO										Código:	Código:
	RELACION DE METAS DE PRODUCTO - CORTE AL 20150630										Versión	Código:
											Página: 03	#REF!

CODIGO SUBPROGRAMA	21101	NOMBRE SUBPROGRAMA	Oferta y acceso a bienes y servicios intersectoriales para grupos poblacionales: Primera Infancia , infancia, adolescencia, juventud y familia
--------------------	-------	--------------------	--



DATOS DE LA META DE PRODUCTO				PROGRAMACION, SEGUIMIENTO Y EJECUCION																			
Código	MP 2110121	Sector Sicep	S01	Período de Gobierno		2012		2013		2014		2015		2012		2013		2014		2015			
Descripción	Suministrar 6.662.125 raciones de desayunos escolares a estudiantes de básica primaria durante el periodo de gobierno.	Tipo de meta	MI	Recursos Financieros (en PESOS)	Valores del Indicador	Recursos Financieros (en PESOS)	Valores del Indicador	Recursos Financieros (en PESOS)	Valores del Indicador	Recursos Financieros (en PESOS)	Valores del Indicador	Recursos Financieros (en PESOS)	Valores del Indicador	Recursos Financieros (en PESOS)	Valores del Indicador	Recursos Financieros (en PESOS)	Valores del Indicador	Recursos Financieros (en PESOS)	Valores del Indicador	Recursos Financieros (en PESOS)	Valores del Indicador		
		Población Objetivo	INF	Programado Plan Plurianual	6.158.010.204	Programado	6.662.125	Programado Plan Plurianual	3.133.094.871	Programado	3.510.629	Programado Plan Plurianual	1.008.305.111	Programado	4.592.328	Programado Plan Plurianual	1.008.305.111	Programado	5.642.520	Programado Plan Plurianual	1.008.305.111	Programado	6.662.125
		Ponderación (%)	0,83	Ppto. Definitivo	4.141.399.982	Alcanzado	N.A.	Ppto. Definitivo	3.133.094.871	Alcanzado	5.948.693	Ppto. Definitivo	1.008.305.111	Alcanzado	5.682.802	Ppto. Definitivo	0	Alcanzado	N.A.	Ppto. Definitivo		Alcanzado	N.A.
Nombre del Indicador	Raciones de Desayunos escolares a estudiantes del nivel básica primaria del sector oficial.	Línea de base	N.D.	Ppto. Def Vs. Plan Plur. (%)	67,25%	Avance (%)	#¡VALOR!	Ppto. Def Vs. Plan Plur. (%)	100,00%	Avance (%)	169,45%	Ppto. Def Vs. Plan Plur. (%)	100,00%	Avance (%)	123,75%	Ppto. Def Vs. Plan Plur. (%)	0,00%	Avance (%)	#¡VALOR!	Ppto. Def Vs. Plan Plur. (%)	0,00%	Avance (%)	#¡VALOR!
		Fórmula indicador	sumatoria de número de Raciones de Desayunos escolares a	Ejecutado	3.159.571.538			Ejecutado	2.294.210.478			Ejecutado	865.361.060			Ejecutado	0			Ejecutado			
Cod MR asociada	MR 21103			Ejec. Vs. Ppto. Definit. (%)	76,29%			Ejec. Vs. Ppto. Definit. (%)	73,23%			Ejec. Vs. Ppto. Definit. (%)	85,82%			Ejec. Vs. Ppto. Definit. (%)	0,00%			Ejec. Vs. Ppto. Definit. (%)	0,00%		
Código	MP 2110131	Sector Sicep	S02	Período de Gobierno		2012		2013		2014		2015		2012		2013		2014		2015			
Descripción	Beneficiar 521 estudiantes de básica secundaria de la zona rural con transporte escolar año 2012.	Tipo de meta	MI	Recursos Financieros (en PESOS)	Valores del Indicador	Recursos Financieros (en PESOS)	Valores del Indicador	Recursos Financieros (en PESOS)	Valores del Indicador	Recursos Financieros (en PESOS)	Valores del Indicador	Recursos Financieros (en PESOS)	Valores del Indicador	Recursos Financieros (en PESOS)	Valores del Indicador	Recursos Financieros (en PESOS)	Valores del Indicador	Recursos Financieros (en PESOS)	Valores del Indicador	Recursos Financieros (en PESOS)	Valores del Indicador		
		Población Objetivo	TRO	Programado Plan Plurianual	75.176.640	Programado	521	Programado Plan Plurianual	75.176.640	Programado	521	Programado Plan Plurianual	0	Programado	521	Programado Plan Plurianual	0	Programado	521	Programado Plan Plurianual	0	Programado	521
		Ponderación (%)	1,69	Ppto. Definitivo	2.434.405.821	Alcanzado	0	Ppto. Definitivo	75.176.640	Alcanzado	521,00	Ppto. Definitivo	231.349.911	Alcanzado	0,00	Ppto. Definitivo	1.063.939.635	Alcanzado	521,00	Ppto. Definitivo	1.063.939.635	Alcanzado	0,00
Nombre del Indicador	Transporte escolar a estudiantes de básica secundaria de la zona rural .	Línea de base	N.D.	Ppto. Def Vs. Plan Plur. (%)	3238,25%	Avance (%)	0,00%	Ppto. Def Vs. Plan Plur. (%)	100,00%	Avance (%)	100,00%	Ppto. Def Vs. Plan Plur. (%)	#¡DIV/0!	Avance (%)	0,00%	Ppto. Def Vs. Plan Plur. (%)	#¡DIV/0!	Avance (%)	100,00%	Ppto. Def Vs. Plan Plur. (%)	#¡DIV/0!	Avance (%)	0,00%
		Fórmula indicador	Sumatoria de número de estudiantes de básica secundaria de	Ejecutado	75.176.640			Ejecutado	75.176.640			Ejecutado	0			Ejecutado	0			Ejecutado	0		
Cod MR asociada	MR 21106			Ejec. Vs. Ppto. Definit. (%)	3,09%			Ejec. Vs. Ppto. Definit. (%)	100,00%			Ejec. Vs. Ppto. Definit. (%)	0,00%			Ejec. Vs. Ppto. Definit. (%)	0,00%			Ejec. Vs. Ppto. Definit. (%)	0,00%		
Código	MP 2110132	Sector Sicep	S02	Período de Gobierno		2012		2013		2014		2015		2012		2013		2014		2015			
Descripción	Apoyar 200 grupos de investigación ONDAS realizados por alumnos de los establecimientos educativos oficiales en el periodo de gobierno.	Tipo de meta	MI	Recursos Financieros (en PESOS)	Valores del Indicador	Recursos Financieros (en PESOS)	Valores del Indicador	Recursos Financieros (en PESOS)	Valores del Indicador	Recursos Financieros (en PESOS)	Valores del Indicador	Recursos Financieros (en PESOS)	Valores del Indicador	Recursos Financieros (en PESOS)	Valores del Indicador	Recursos Financieros (en PESOS)	Valores del Indicador	Recursos Financieros (en PESOS)	Valores del Indicador	Recursos Financieros (en PESOS)	Valores del Indicador		
		Población Objetivo	TRO	Programado Plan Plurianual	400.000.000	Programado	200	Programado Plan Plurianual	100.000.000	Programado	50	Programado Plan Plurianual	100.000.000	Programado	100	Programado Plan Plurianual	100.000.000	Programado	150	Programado Plan Plurianual	100.000.000	Programado	200
		Ponderación (%)	3,38	Ppto. Definitivo	200.000.000	Alcanzado	0	Ppto. Definitivo	200.000.000	Alcanzado	0,00	Ppto. Definitivo	0	Alcanzado	0,00	Ppto. Definitivo	0	Alcanzado	235,00	Ppto. Definitivo		Alcanzado	0,00
Nombre del Indicador	Grupos de investigación - Proyecto ONDAS	Línea de base	240	Ppto. Def Vs. Plan Plur. (%)	50,00%	Avance (%)	0,00%	Ppto. Def Vs. Plan Plur. (%)	200,00%	Avance (%)	0,00%	Ppto. Def Vs. Plan Plur. (%)	0,00%	Avance (%)	0,00%	Ppto. Def Vs. Plan Plur. (%)	0,00%	Avance (%)	156,67%	Ppto. Def Vs. Plan Plur. (%)	0,00%	Avance (%)	0,00%
		Fórmula indicador	Sumatoria de número de grupos de investigación apoyados.	Ejecutado	0			Ejecutado	0			Ejecutado	0			Ejecutado	0			Ejecutado			
Cod MR asociada	MR 21106			Ejec. Vs. Ppto. Definit. (%)	0,00%			Ejec. Vs. Ppto. Definit. (%)	0,00%			Ejec. Vs. Ppto. Definit. (%)	0,00%			Ejec. Vs. Ppto. Definit. (%)	0,00%			Ejec. Vs. Ppto. Definit. (%)	0,00%		
Código	MP 2110133	Sector Sicep	S02	Período de Gobierno		2012		2013		2014		2015		2012		2013		2014		2015			
Descripción	Beneficiar 323 estudiantes de Educación Media de la zona rural con transporte escolar en el año 2012.	Tipo de meta	MI	Recursos Financieros (en PESOS)	Valores del Indicador	Recursos Financieros (en PESOS)	Valores del Indicador	Recursos Financieros (en PESOS)	Valores del Indicador	Recursos Financieros (en PESOS)	Valores del Indicador	Recursos Financieros (en PESOS)	Valores del Indicador	Recursos Financieros (en PESOS)	Valores del Indicador	Recursos Financieros (en PESOS)	Valores del Indicador	Recursos Financieros (en PESOS)	Valores del Indicador	Recursos Financieros (en PESOS)	Valores del Indicador		
		Población Objetivo	NIA	Programado Plan Plurianual	46.537.920	Programado	323	Programado Plan Plurianual	46.537.920	Programado	323	Programado Plan Plurianual	0	Programado	323	Programado Plan Plurianual	0	Programado	323	Programado Plan Plurianual	0	Programado	323
		Ponderación (%)	3,25	Ppto. Definitivo	947.710.224	Alcanzado	0	Ppto. Definitivo	46.537.920	Alcanzado	323,00	Ppto. Definitivo	143.428.064	Alcanzado	0,00	Ppto. Definitivo	378.872.120	Alcanzado	323,00	Ppto. Definitivo	378.872.120	Alcanzado	0,00
Nombre del Indicador	Transporte escolar a estudiantes de educación media de la zona rural .	Línea de base	N.D.	Ppto. Def Vs. Plan Plur. (%)	2036,43%	Avance (%)	0,00%	Ppto. Def Vs. Plan Plur. (%)	100,00%	Avance (%)	100,00%	Ppto. Def Vs. Plan Plur. (%)	#¡DIV/0!	Avance (%)	0,00%	Ppto. Def Vs. Plan Plur. (%)	#¡DIV/0!	Avance (%)	100,00%	Ppto. Def Vs. Plan Plur. (%)	#¡DIV/0!	Avance (%)	0,00%
		Fórmula indicador	Sumatoria de número de estudiantes de educación media de la	Ejecutado	325.410.040			Ejecutado	46.537.920			Ejecutado	0			Ejecutado	0			Ejecutado	278.872.120		
Cod MR asociada	MR 21107			Ejec. Vs. Ppto. Definit. (%)	34,34%			Ejec. Vs. Ppto. Definit. (%)	100,00%			Ejec. Vs. Ppto. Definit. (%)	0,00%			Ejec. Vs. Ppto. Definit. (%)	0,00%			Ejec. Vs. Ppto. Definit. (%)	73,61%		


CODIGO SUBPROGRAMA	21101	NOMBRE SUBPROGRAMA	Oferta y acceso a bienes y servicios intersectoriales para grupos poblacionales: Primera Infancia , infancia, adolescencia, juventud y familia
--------------------	-------	--------------------	--

DATOS DE LA META DE PRODUCTO				PROGRAMACION, SEGUIMIENTO Y EJECUCION																			
Código	MP 2110134	Sector Sicep	S02	Período de Gobierno				2012				2013				2014				2015			
Descripción	Beneficiar a los mejores estudiantes del último grado de educación media con 400 cupos en educación superior a través de los Centros Regionales de Educación Superior -(CERES), en el periodo de gobierno	Tipo de meta	MI	Recursos Financieros (en PESOS)		Valores del indicador		Recursos Financieros (en PESOS)		Valores del indicador		Recursos Financieros (en PESOS)		Valores del indicador		Recursos Financieros (en PESOS)		Valores del indicador		Recursos Financieros (en PESOS)		Valores del indicador	
		Población Objetivo	JUV	Programado Plan Plurianual	400.000.000	Programado	400	Programado Plan Plurianual	100.000.000	Programado	100	Programado Plan Plurianual	100.000.000	Programado	200	Programado Plan Plurianual	100.000.000	Programado	300	Programado Plan Plurianual	100.000.000	Programado	400
		Ponderación (%)	3,12	Ppto. Definitivo	100.000.000	Alcanzado	0	Ppto. Definitivo	100.000.000	Alcanzado	0,00	Ppto. Definitivo	0	Alcanzado	0,00	Ppto. Definitivo	0	Alcanzado	0,00	Ppto. Definitivo		Alcanzado	0,00
Nombre del Indicador	Cupos en educación superior a estudiantes del último grado de educación media. - CERES	Línea de base	50	Ppto. Def Vs. Plan Plur. (%)	25,00%	Avance (%)	0,00%	Ppto. Def Vs. Plan Plur. (%)	100,00%	Avance (%)	0,00%	Ppto. Def Vs. Plan Plur. (%)	0,00%	Avance (%)	0,00%	Ppto. Def Vs. Plan Plur. (%)	0,00%	Avance (%)	0,00%	Ppto. Def Vs. Plan Plur. (%)	0,00%	Avance (%)	0,00%
Cod MR asociada	MR 21107	Fórmula Indicador	Sumatoria de número de estudiantes del último grado de	Ejecutado	0			Ejecutado	0			Ejecutado	0			Ejecutado	0			Ejecutado			
				Ejec. Vs. Ppto. Definit. (%)	0,00%			Ejec. Vs. Ppto. Definit. (%)	0,00%			Ejec. Vs. Ppto. Definit. (%)	0,00%			Ejec. Vs. Ppto. Definit. (%)	0,00%			Ejec. Vs. Ppto. Definit. (%)	0,00%		

Código	MP 2110139	Sector Sicep	S02	Período de Gobierno				2012				2013				2014				2015			
Descripción	Aumentar a 2.760 (27) la matrícula oficial de la población víctima del conflicto registrada en el aplicativo SIMAT (Sistema de Información de Matrícula) en el periodo de gobierno.	Tipo de meta	MM	Recursos Financieros (en PESOS)		Valores del indicador		Recursos Financieros (en PESOS)		Valores del indicador		Recursos Financieros (en PESOS)		Valores del indicador		Recursos Financieros (en PESOS)		Valores del indicador		Recursos Financieros (en PESOS)		Valores del indicador	
		Población Objetivo	TRO	Programado Plan Plurianual	29.600.000	Programado	2.760	Programado Plan Plurianual	2.400.000	Programado	2.760	Programado Plan Plurianual	22.400.000	Programado	2.760	Programado Plan Plurianual	2.400.000	Programado	2.760	Programado Plan Plurianual	2.400.000	Programado	2.760
		Ponderación (%)	2,48	Ppto. Definitivo	231.467.266	Alcanzado	3.812	Ppto. Definitivo	2.400.000	Alcanzado	0	Ppto. Definitivo	19.076.923	Alcanzado	3.405	Ppto. Definitivo	209.990.343	Alcanzado	3.484	Ppto. Definitivo		Alcanzado	3.812
Nombre del Indicador	Estudiantes matriculados y registrados como víctima del conflicto	Línea de base	2733	Ppto. Def Vs. Plan Plur. (%)	781,98%	Avance (%)	138,12%	Ppto. Def Vs. Plan Plur. (%)	100,00%	Avance (%)	0,00%	Ppto. Def Vs. Plan Plur. (%)	85,16%	Avance (%)	123,37%	Ppto. Def Vs. Plan Plur. (%)	8749,60%	Avance (%)	126,23%	Ppto. Def Vs. Plan Plur. (%)	0,00%	Avance (%)	138,12%
Cod MR asociada	MR 21110	Fórmula Indicador	No Estudiantes matriculados y registrados como víctima	Ejecutado	0			Ejecutado	0			Ejecutado	0			Ejecutado	0			Ejecutado			
				Ejec. Vs. Ppto. Definit. (%)	0,00%			Ejec. Vs. Ppto. Definit. (%)	0,00%			Ejec. Vs. Ppto. Definit. (%)	0,00%			Ejec. Vs. Ppto. Definit. (%)	0,00%			Ejec. Vs. Ppto. Definit. (%)	0,00%		



Observaciones: Las Metas de Producto MP 2110121 y MP 2110119 son reportadas por la Secretaría de Participación y Desarrollo Social, vigencias 2014 y 2015.

Secretario, Gerente, Director encargado de validar el reporte.	JOSÉ GUSTAVO PADILLA OROZCO Nombre	SECRETARIO Cargo	 Firma
Funcionario encargado de elaborar el reporte (Responsable)	JOSÉ LUIS ARGOTE VEGA -LILIANA S. MIER Nombre	PROFESIONAL ESPEC - UNIVERSITARIO Cargo	 Firma

 Departamento del Valle del Cauca Gobernación	PLAN INDICATIVO			Código:	FO-M1-P1-01
	INFORMACION DE PROGRAMAS Y SUBPROGRAMAS - CORTE AL: 20150630			Versión	3
				Fecha Aprobación	

Item	Código	Descripción	Item	Código	Descripción
Entidad	1105	SECRETARIA DE EDUCACION	Eje	2	Unidos por una sociedad incluyente y equitativa; hagámoslo bien.
Objetivo Específico	21	Mejorar la oferta y el acceso a bienes, servicios y derechos fundamentales, en términos de calidad y pertinencia.	Subprograma	21103	Oferta y acceso a bienes y servicios intersectoriales para grupos poblacionales: Discapacidad

AÑO	Recursos Financieros	TOTAL	Ingresos corrientes de libre destinación	Rentas Cedidas	Sistema General de Participaciones	Estampillas	Otras fuentes	Recursos Propios institutos Descentralizados	Recursos obtenidos por gestión
2.012	Progr. Plan Pluria	78.400.000,00	78.400.000,00	0,00	0,00	0,00	0,00	0,00	0,00
	Asignado POAI	253.400.000,00	253.400.000,00		0,00	0,00			
	POAI Vs. Plan Plur %	323,21%	323,21%	0,00%	0,00%	0,00%	0,00%	0,00%	0,00%
	Ppto. Definitivo	78.400.000,00	78.400.000,00		0,00	0,00			
	Ppto. Def Vs. Plur %	100,00%	100,00%	0,00%	0,00%	0,00%	0,00%	0,00%	0,00%
	Ejecutado	0,00	0,00		0,00	0,00			
2.013	Progr. Plan Pluria	78.400.000,00	78.400.000,00	0,00	0,00	0,00	0,00	0,00	0,00
	Asignado POAI	0,00							
	POAI Vs. Plan Plur	0,00%	0,00%	0,00%	0,00%	0,00%	0,00%	0,00%	0,00%
	Ppto. Definitivo	5.011.569.400,00			5.011.569.400,00				
	Ppto. Def Vs. Plur	6392,31%	0,00%	0,00%	#DIV/0!	0,00%	0,00%	0,00%	0,00%
	Ejecutado	1.199.020.600,00			1.199.020.600,00				
2.014	Progr. Plan Pluria	78.400.000,00	78.400.000,00	0,00	0,00	0,00	0,00	0,00	0,00
	Asignado POAI	1.246.981.424,00			1.246.981.424,00				
	POAI Vs. Plan Plur	1590,54%	0,00%	0,00%	#DIV/0!	0,00%	0,00%	0,00%	0,00%
	Ppto. Definitivo	1.262.579.000,00			1.262.579.000,00				
	Ppto. Def Vs. Plur	1610,43%	0,00%	0,00%	#DIV/0!	0,00%	0,00%	0,00%	0,00%
	Ejecutado	631.289.500,00			631.289.500,00				
2.015	Progr. Plan Pluria	78.400.000,00	78.400.000,00	0,00	0,00	0,00	0,00	0,00	0,00
	Asignado POAI	1.300.456.370,00			1.300.456.370,00				
	POAI Vs. Plan Plur	1658,75%	0,00%	0,00%	#DIV/0!	0,00%	0,00%	0,00%	0,00%
	Ppto. Definitivo	1.300.456.370,00			1.300.456.370,00				
	Ppto. Def Vs. Plur	1658,75%	0,00%	0,00%	#DIV/0!	0,00%	0,00%	0,00%	0,00%
	Ejecutado	378.773.500,00			378.773.500,00				
Periodo de Gobierno	Progr. Plan Pluria	313.600.000,00	313.600.000,00	0,00	0,00	0,00	0,00	0,00	0,00
	Asignado POAI	2.800.837.794,00	253.400.000,00	0,00	2.547.437.794,00	0,00	0,00	0,00	0,00
	POAI Vs. Plan Plur	893,12%	80,80%	0,00%	#DIV/0!	0,00%	0,00%	0,00%	0,00%
	Ppto. Definitivo	7.653.004.770,00	78.400.000,00	0,00	7.574.604.770,00	0,00	0,00	0,00	0,00
	Ppto. Def Vs. Plur	2440,37%	25,00%	0,00%	#DIV/0!	0,00%	0,00%	0,00%	0,00%
	Ejecutado	2.209.083.600,00	0,00	0,00	2.209.083.600,00	0,00	0,00	0,00	0,00
	Ejec. Vs. Ppto. Def.	28,87%	0,00%	0,00%	29,16%	0,00%	0,00%	0,00%	0,00%


Secretario, Gerente, Director encargado de validar el reporte.	JOSÉ GUSTAVO PADILLA OROZCO Nombre	SECRETARIO Cargo	 Firma
Funcionario encargado de elaborar el reporte (Responsable)	JOSÉ LUIS ARGOTE VEGA -LILIANA S. MIER Nombre	PROFESIONAL ESPEC - UNIVERSITARIO Cargo	 Firma

CODIGO SUBPROGRAMA	21103	NOMBRE SUBPROGRAMA	Oferta y acceso a bienes y servicios intersectoriales para grupos poblacionales: Discapacidad
--------------------	-------	--------------------	---

DATOS DE LA META DE PRODUCTO				PROGRAMACION, SEGUIMIENTO Y EJECUCION																			
Código	MP 2110305	Sector Sicep	502	Período de Gobierno				2012				2013				2014				2015			
Descripción	Formar 171 docentes de apoyo pedagógico para la atención a población con necesidades educativas especiales (con discapacidades y talentos excepcionales) en el periodo de gobierno.	Tipo de meta	MI	Recursos Financieros (en PFSOS)		Valores del indicador		Recursos Financieros (en PFSOS)		Valores del indicador		Recursos Financieros (en PFSOS)		Valores del indicador		Recursos Financieros (en PFSOS)		Valores del indicador		Recursos Financieros (en PFSOS)		Valores del indicador	
		Población Objetivo	DIS	Programado Plan Plurianual	280.000.000	Programado	171	Programado Plan Plurianual	70.000.000	Programado	45	Programado Plan Plurianual	70.000.000	Programado	83	Programado Plan Plurianual	70.000.000	Programado	130	Programado Plan Plurianual	70.000.000	Programado	171
		Ponderación (%)	19,05	Ppto. Definitivo	4.136.506.190	Alcanzado	270	Ppto. Definitivo	70.000.000	Alcanzado	0,00	Ppto. Definitivo	1.503.470.820	Alcanzado	83,00	Ppto. Definitivo	1.262.579.000	Alcanzado	83,00	Ppto. Definitivo	1.300.456.370	Alcanzado	270,00
Nombre del Indicador	Docentes formados	Línea de base	247	Ppto. Def Vs. Plan Plur. (%)	1477,32%	Avance (%)	157,89%	Ppto. Def Vs. Plan Plur. (%)	100,00%	Avance (%)	0,00%	Ppto. Def Vs. Plan Plur. (%)	2147,82%	Avance (%)	100,00%	Ppto. Def Vs. Plan Plur. (%)	1803,68%	Avance (%)	63,85%	Ppto. Def Vs. Plan Plur. (%)	1857,79%	Avance (%)	157,89%
Cod MR asociada	MR 21110	Fórmula Indicador	NDF	Ejecutado	1.369.769.180			Ejecutado	0			Ejecutado	359.706.180			Ejecutado	631.289.500			Ejecutado	378.773.500		
				Ejec. Vs. Ppto. Definit. (%)	33,11%			Ejec. Vs. Ppto. Definit. (%)	0,00%			Ejec. Vs. Ppto. Definit. (%)	23,93%			Ejec. Vs. Ppto. Definit. (%)	50,00%			Ejec. Vs. Ppto. Definit. (%)	29,13%		
Código	MP 2110306	Sector Sicep	502	Período de Gobierno				2012				2013				2014				2015			
Descripción	Aumentar a 4.314 (43) la matrícula oficial de la población con necesidades educativas especiales NEE, registrada en el aplicativo SIMAT (Sistema de Información de Matrícula) en el periodo de gobierno.	Tipo de meta	MM	Recursos Financieros (en PFSOS)		Valores del indicador		Recursos Financieros (en PFSOS)		Valores del indicador		Recursos Financieros (en PFSOS)		Valores del indicador		Recursos Financieros (en PFSOS)		Valores del indicador		Recursos Financieros (en PFSOS)		Valores del indicador	
		Población Objetivo	DIS	Programado Plan Plurianual	33.600.000	Programado	4314	Programado Plan Plurianual	8.400.000	Programado	4.314	Programado Plan Plurianual	8.400.000	Programado	4.314	Programado Plan Plurianual	8.400.000	Programado	4.314	Programado Plan Plurianual	8.400.000	Programado	43
		Ponderación (%)	20,83	Ppto. Definitivo	3.516.498.580	Alcanzado	3795	Ppto. Definitivo	8.400.000	Alcanzado	0,00	Ppto. Definitivo	3.508.098.580	Alcanzado	3863	Ppto. Definitivo	0	Alcanzado	3881	Ppto. Definitivo		Alcanzado	3795,00
Nombre del Indicador	Atención a población con necesidades educativas especiales en el sistema educativo oficial	Línea de base	4271	Ppto. Def Vs. Plan Plur. (%)	10465,77%	Avance (%)	88,0%	Ppto. Def Vs. Plan Plur. (%)	100,00%	Avance (%)	0,00%	Ppto. Def Vs. Plan Plur. (%)	41763,08%	Avance (%)	89,5%	Ppto. Def Vs. Plan Plur. (%)	0,00%	Avance (%)	89,96%	Ppto. Def Vs. Plan Plur. (%)	0,00%	Avance (%)	8825,58%
Cod MR asociada	MR 21110	Fórmula Indicador	sumatoria de numero de alumnos con necesidades educativas	Ejecutado	839.314.420			Ejecutado	0			Ejecutado	839.314.420			Ejecutado	0			Ejecutado			
				Ejec. Vs. Ppto. Definit. (%)	23,87%			Ejec. Vs. Ppto. Definit. (%)	0,00%			Ejec. Vs. Ppto. Definit. (%)	23,93%			Ejec. Vs. Ppto. Definit. (%)	0,00%			Ejec. Vs. Ppto. Definit. (%)	0,00%		
Código	#N/A	Sector Sicep	#N/A	Período de Gobierno				2012				2013				2014				2015			
Descripción	#N/A	Tipo de meta	#N/A	Recursos Financieros (en PFSOS)		Valores del indicador		Recursos Financieros (en PFSOS)		Valores del indicador		Recursos Financieros (en PFSOS)		Valores del indicador		Recursos Financieros (en PFSOS)		Valores del indicador		Recursos Financieros (en PFSOS)		Valores del indicador	
		Población Objetivo	#N/A	Programado Plan Plurianual	#N/A	Programado	#N/A	Programado Plan Plurianual	#N/A	Programado	#N/A	Programado Plan Plurianual	#N/A	Programado	#N/A	Programado Plan Plurianual	#N/A	Programado	#N/A	Programado Plan Plurianual	#N/A	Programado	#N/A
		Ponderación (%)	#N/A	Ppto. Definitivo	0	Alcanzado	0	Ppto. Definitivo		Alcanzado		Ppto. Definitivo	0	Alcanzado	0,00	Ppto. Definitivo		Alcanzado		Ppto. Definitivo		Alcanzado	
Nombre del Indicador	#N/A	Línea de base	#N/A	Ppto. Def Vs. Plan Plur. (%)	#N/A	Avance (%)	#N/A	Ppto. Def Vs. Plan Plur. (%)	0,00%	Avance (%)	0,00%	Ppto. Def Vs. Plan Plur. (%)	0,00%	Avance (%)	0,00%	Ppto. Def Vs. Plan Plur. (%)	0,00%	Avance (%)	0,00%	Ppto. Def Vs. Plan Plur. (%)	0,00%	Avance (%)	0,00%
Cod MR asociada	#N/A	Fórmula Indicador	#N/A	Ejecutado	0			Ejecutado				Ejecutado	0			Ejecutado				Ejecutado			
				Ejec. Vs. Ppto. Definit. (%)	0,00%			Ejec. Vs. Ppto. Definit. (%)	0,00%			Ejec. Vs. Ppto. Definit. (%)	0,00%			Ejec. Vs. Ppto. Definit. (%)	0,00%			Ejec. Vs. Ppto. Definit. (%)	0,00%		



Observaciones: A la Meta de Producto 2110306 se ajustó las cifras esperadas y alcanzadas en coherencia con la descripción del indicador, fueron ajustados los años 2012 al 215. Fecha de ajuste en Sept/2014 en el DAP


Secretario, Gerente, Director encargado de validar el reporte.	JOSÉ GUSTAVO PADILLA OROZCO Nombre	SECRETARIO SECRETARIO	 Firma
Funcionario encargado de elaborar el reporte (Responsable)	JOSÉ LUIS ARGOTE VEGA -LILIANA S. MIER Nombre	PROFESIONAL ESPEC - UNIVERSITARIO Cargo	 Firma

 Departamento del Valle del Cauca Gobernación	PLAN INDICATIVO			Código:	FO-M1-P1-01
	INFORMACION DE PROGRAMAS Y SUBPROGRAMAS - CORTE AL: 20150630			Versión	3
				Fecha Aprobación	

Item	Código	Descripción	Item	Código	Descripción
Entidad	1105	SECRETARIA DE EDUCACION	Eje	2	Unidos por una sociedad incluyente y equitativa; hagámoslo bien.
Objetivo Específico	21	Mejorar la oferta y el acceso a bienes, servicios y derechos fundamentales, en términos de calidad y pertinencia.	Subprograma	21104	Oferta y acceso a bienes y servicios intersectoriales para grupos poblacionales: pueblos indígenas

AÑO	Recursos Financieros	TOTAL	Ingresos corrientes de libre destinación	Rentas Cedidas	Sistema General de Participaciones	Estampillas	Otras fuentes	Recursos Propios institutos Descentralizados	Recursos obtenidos por gestión
2.012	Progr. Plan Pluria	24.640.000,00	24.640.000,00	0,00	0,00	0,00	0,00	0,00	0,00
	Asignado POAI	79.640.000,00	79.640.000,00		0,00	0,00			
	POAI Vs. Plan Plur %	323,21%	323,21%	0,00%	0,00%	0,00%	0,00%	0,00%	0,00%
	Ppto. Definitivo	24.640.000,00	24.640.000,00		0,00	0,00			
	Ppto. Def Vs. Plur %	100,00%	100,00%	0,00%	0,00%	0,00%	0,00%	0,00%	0,00%
	Ejecutado	0,00	0,00		0,00	0,00			
Ejec. Vs. Ppto. Def. %	0,00%	0,00%	0,00%	0,00%	0,00%	0,00%	0,00%	0,00%	
2.013	Progr. Plan Pluria	24.640.000,00	24.640.000,00	0,00	0,00	0,00	0,00	0,00	0,00
	Asignado POAI	63.040.000,00	63.040.000,00						
	POAI Vs. Plan Plur	255,84%	255,84%	0,00%	0,00%	0,00%	0,00%	0,00%	0,00%
	Ppto. Definitivo	20.984.615,00	20.984.615,00						
	Ppto. Def Vs. Plur	85,16%	85,16%	0,00%	0,00%	0,00%	0,00%	0,00%	0,00%
	Ejecutado	0,00	0,00						
Ejec. Vs. Ppto. Def.	0,00%	0,00%	0,00%	0,00%	0,00%	0,00%	0,00%	0,00%	
2.014	Progr. Plan Pluria	24.640.000,00	24.640.000,00	0,00	0,00	0,00	0,00	0,00	0,00
	Asignado POAI	86.000.000,00					86.000.000,00	0,00	0,00
	POAI Vs. Plan Plur	349,03%	0,00%	0,00%	0,00%	0,00%	#¡DIV/0!	0,00%	0,00%
	Ppto. Definitivo	0,00					0,00		
	Ppto. Def Vs. Plur	0,00%	0,00%	0,00%	0,00%	0,00%	0,00%	0,00%	0,00%
	Ejecutado	0,00					0,00		
Ejec. Vs. Ppto. Def.	0,00%	0,00%	0,00%	0,00%	0,00%	0,00%	0,00%	0,00%	
2.015	Progr. Plan Pluria	24.640.000,00	24.640.000,00	0,00	0,00	0,00	0,00	0,00	0,00
	Asignado POAI	0,00							
	POAI Vs. Plan Plur	0,00%	0,00%	0,00%	0,00%	0,00%	0,00%	0,00%	0,00%
	Ppto. Definitivo	0,00							
	Ppto. Def Vs. Plur	0,00%	0,00%	0,00%	0,00%	0,00%	0,00%	0,00%	0,00%
	Ejecutado	0,00							
Ejec. Vs. Ppto. Def.	0,00%	0,00%	0,00%	0,00%	0,00%	0,00%	0,00%	0,00%	
Periodo de Gobierno	Progr. Plan Pluria	98.560.000,00	98.560.000,00	0,00	0,00	0,00	0,00	0,00	0,00
	Asignado POAI	228.680.000,00	142.680.000,00	0,00	0,00	0,00	86.000.000,00	0,00	0,00
	POAI Vs. Plan Plur	232,02%	144,76%	0,00%	0,00%	0,00%	#¡DIV/0!	0,00%	0,00%
	Ppto. Definitivo	45.624.615,00	45.624.615,00	0,00	0,00	0,00	0,00	0,00	0,00
	Ppto. Def Vs. Plur	46,29%	46,29%	0,00%	0,00%	0,00%	0,00%	0,00%	0,00%
	Ejecutado	0,00	0,00	0,00	0,00	0,00	0,00	0,00	0,00
Ejec. Vs. Ppto. Def.	0,00%	0,00%	0,00%	0,00%	0,00%	0,00%	0,00%	0,00%	

Secretario, Gerente, Director encargado de validar el reporte.	JOSÉ GUSTAVO PADILLA OROZCO Nombre	SECRETARIO Cargo	 Firma
Funcionario encargado de elaborar el reporte (Responsable)	JOSÉ LUIS ARGOTE VEGA - LILIANA S. MIER Nombre	PROFESIONAL ESPEC - UNIVERSITARIO Cargo	 Firma

 Departamento del Valle del Cauca Gobernación	PLAN INDICATIVO										Código:	FO-M1-P1-01
	RELACION DE METAS DE PRODUCTO - CORTE AL 20150630										Versión	3
												Fecha Aprobación



CODIGO SUBPROGRAMA	21104	NOMBRE SUBPROGRAMA	Oferta y acceso a bienes y servicios intersectoriales para grupos poblacionales: pueblos indígenas
--------------------	-------	--------------------	--


DATOS DE LA META DE PRODUCTO				PROGRAMACION, SEGUIMIENTO Y EJECUCION																			
Código	MP 2110407	Sector Sicep	S02	Período de Gobierno				2012				2013				2014				2015			
Descripción	Formar 54 docentes en proyectos etnoeducativos indígenas en el marco del Sistema Educativo Indígena Propio - SEIP en el periodo de gobierno.	Tipo de meta	MI	Recursos Financieros (en PESOS)		Valores del indicador		Recursos Financieros (en PESOS)		Valores del indicador		Recursos Financieros (en PESOS)		Valores del indicador		Recursos Financieros (en PESOS)		Valores del indicador		Recursos Financieros (en PESOS)		Valores del indicador	
		Población Objetivo	IND	Programado Plan Plurianual	88.000.000	Programado	54	Programado Plan Plurianual	22.000.000	Programado	14	Programado Plan Plurianual	22.000.000	Programado	28	Programado Plan Plurianual	22.000.000	Programado	41	Programado Plan Plurianual	22.000.000	Programado	54
		Ponderación (%)	17,04	Ppto. Definitivo	40.736.264	Alcanzado	0	Ppto. Definitivo	22.000.000	Alcanzado	0,00	Ppto. Definitivo	18.736.264	Alcanzado	0,00	Ppto. Definitivo	0	Alcanzado	0,00	Ppto. Definitivo		Alcanzado	0,00
Nombre del Indicador	Número de docentes formados	Línea de base	N.D	Ppto. Def Vs. Plan Plur. (%)	46,29%	Avance (%)	0,00%	Ppto. Def Vs. Plan Plur. (%)	100,00%	Avance (%)	0,00%	Ppto. Def Vs. Plan Plur. (%)	85,16%	Avance (%)	0,00%	Ppto. Def Vs. Plan Plur. (%)	0,00%	Avance (%)	0,00%	Ppto. Def Vs. Plan Plur. (%)	0,00%	Avance (%)	0,00%
Cod MR asociada	MR 21110	Fórmula Indicador	NDF	Ejecutado	0	Ejecutado	0	Ejecutado	0	Ejecutado	0	Ejecutado	0	Ejecutado	0	Ejecutado	0	Ejecutado	0	Ejecutado	0		
				Ejec. Vs. Ppto. Definit. (%)	0,00%	Ejec. Vs. Ppto. Definit. (%)	0,00%	Ejec. Vs. Ppto. Definit. (%)	0,00%	Ejec. Vs. Ppto. Definit. (%)	0,00%	Ejec. Vs. Ppto. Definit. (%)	0,00%	Ejec. Vs. Ppto. Definit. (%)	0,00%	Ejec. Vs. Ppto. Definit. (%)	0,00%	Ejec. Vs. Ppto. Definit. (%)	0,00%	Ejec. Vs. Ppto. Definit. (%)	0,00%		

Código	MP 2110408	Sector Sicep	S02	Período de Gobierno				2012				2013				2014				2015			
Descripción	Aumentar a 2.937 l (29) la matrícula oficial de la población indígena registrada en el aplicativo SIMAT en el periodo de gobierno.	Tipo de meta	MM	Recursos Financieros (en PESOS)		Valores del indicador		Recursos Financieros (en PESOS)		Valores del indicador		Recursos Financieros (en PESOS)		Valores del indicador		Recursos Financieros (en PESOS)		Valores del indicador		Recursos Financieros (en PESOS)		Valores del indicador	
		Población Objetivo	IND	Programado Plan Plurianual	10.560.000	Programado	2.937	Programado Plan Plurianual	2.640.000	Programado	2.937	Programado Plan Plurianual	2.640.000	Programado	2.937	Programado Plan Plurianual	2.640.000	Programado	2.937	Programado Plan Plurianual	2.640.000	Programado	2.937
		Ponderación (%)	7,41	Ppto. Definitivo	4.888.352	Alcanzado	4.439	Ppto. Definitivo	2.640.000	Alcanzado	0	Ppto. Definitivo	2.248.352	Alcanzado	4.195	Ppto. Definitivo	0	Alcanzado	4.972	Ppto. Definitivo		Alcanzado	4.439
Nombre del Indicador	Atención a población indígena en el sistema educativo oficial	Línea de base	2908	Ppto. Def Vs. Plan Plur. (%)	46,29%	Avance (%)	151,1%	Ppto. Def Vs. Plan Plur. (%)	100,00%	Avance (%)	0,00%	Ppto. Def Vs. Plan Plur. (%)	85,16%	Avance (%)	142,8%	Ppto. Def Vs. Plan Plur. (%)	0,00%	Avance (%)	169,29%	Ppto. Def Vs. Plan Plur. (%)	0,00%	Avance (%)	151,14%
Cod MR asociada	MR 21110	Fórmula Indicador	No de Población indígena atendida en el sistema	Ejecutado	0	Ejecutado	0	Ejecutado	0	Ejecutado	0	Ejecutado	0	Ejecutado	0	Ejecutado	0	Ejecutado	0	Ejecutado	0		
				Ejec. Vs. Ppto. Definit. (%)	0,00%	Ejec. Vs. Ppto. Definit. (%)	0,00%	Ejec. Vs. Ppto. Definit. (%)	0,00%	Ejec. Vs. Ppto. Definit. (%)	0,00%	Ejec. Vs. Ppto. Definit. (%)	0,00%	Ejec. Vs. Ppto. Definit. (%)	0,00%	Ejec. Vs. Ppto. Definit. (%)	0,00%	Ejec. Vs. Ppto. Definit. (%)	0,00%	Ejec. Vs. Ppto. Definit. (%)	0,00%		

Código	#N/A	Sector Sicep	#N/A	Período de Gobierno				2012				2013				2014				2015			
Descripción	#N/A	Tipo de meta	#N/A	Recursos Financieros (en PESOS)		Valores del indicador		Recursos Financieros (en PESOS)		Valores del indicador		Recursos Financieros (en PESOS)		Valores del indicador		Recursos Financieros (en PESOS)		Valores del indicador		Recursos Financieros (en PESOS)		Valores del indicador	
		Población Objetivo	#N/A	Programado Plan Plurianual	#N/A	Programado	#N/A	Programado Plan Plurianual	#N/A	Programado	#N/A	Programado Plan Plurianual	#N/A	Programado	#N/A	Programado Plan Plurianual	#N/A	Programado	#N/A	Programado Plan Plurianual	#N/A	Programado	#N/A
		Ponderación (%)	#N/A	Ppto. Definitivo	0	Alcanzado	0	Ppto. Definitivo		Alcanzado		Ppto. Definitivo		Alcanzado		Ppto. Definitivo		Alcanzado		Ppto. Definitivo		Alcanzado	
Nombre del Indicador	#N/A	Línea de base	#N/A	Ppto. Def Vs. Plan Plur. (%)	#N/A	Avance (%)	#N/A	Ppto. Def Vs. Plan Plur. (%)	0,00%	Avance (%)	0,00%	Ppto. Def Vs. Plan Plur. (%)	0,00%	Avance (%)	0,00%	Ppto. Def Vs. Plan Plur. (%)	0,00%	Avance (%)	0,00%	Ppto. Def Vs. Plan Plur. (%)	0,00%	Avance (%)	0,00%
Cod MR asociada	#N/A	Fórmula Indicador	#N/A	Ejecutado	0	Ejecutado		Ejecutado		Ejecutado		Ejecutado		Ejecutado		Ejecutado		Ejecutado		Ejecutado			
				Ejec. Vs. Ppto. Definit. (%)	0,00%	Ejec. Vs. Ppto. Definit. (%)		Ejec. Vs. Ppto. Definit. (%)	0,00%	Ejec. Vs. Ppto. Definit. (%)		Ejec. Vs. Ppto. Definit. (%)	0,00%	Ejec. Vs. Ppto. Definit. (%)		Ejec. Vs. Ppto. Definit. (%)	0,00%	Ejec. Vs. Ppto. Definit. (%)		Ejec. Vs. Ppto. Definit. (%)	0,00%		

Observaciones:

Secretario, Gerente, Director encargado de validar el reporte.	JOSÉ GUSTAVO PADILLA OROZCO	SECRETARIO	
Funcionario encargado de elaborar el reporte (Responsable)	JOSÉ LUIS ARGOTE VEGA - LILIANA S. MIER	PROFESIONAL ESPEC - UNIVERSITARIO	




PLAN INDICATIVO
INFORMACION DE PROGRAMAS Y SUBPROGRAMAS - CORTE AL: 20150630

Código:	FO-M1-P1-01
Versión	3
Fecha Aprobación	

Item	Código	Descripción	Item	Código	Descripción
Entidad	1105	SECRETARIA DE EDUCACION	Eje	2	Unidos por una sociedad incluyente y equitativa; hagámoslo bien.
Objetivo Especifico	21	Mejorar la oferta y el acceso a bienes, servicios y derechos fundamentales, en términos de calidad y pertinencia.	Subprograma	21105	Oferta y acceso a bienes y servicios intersectoriales para grupos poblacionales: afrocolombianos

AÑO	Recursos Financieros	TOTAL	Ingresos corrientes de libre destinación	Rentas Cedidas	Sistema General de Participaciones	Estampillas	Otras fuentes	Recursos Propios institutos Descentralizados	Recursos obtenidos por gestión
2.012	Progr. Plan Pluria	98.560.000,00	98.560.000,00	0,00	0,00	0,00	0,00	0,00	0,00
	Asignado POAI	318.560.000,00	318.560.000,00		0,00	0,00			
	POAI Vs. Plan Plur %	323,21%	323,21%	0,00%	0,00%	0,00%	0,00%	0,00%	0,00%
	Ppto. Definitivo	98.560.000,00	98.560.000,00		0,00	0,00			
	Ppto. Def Vs. Plur %	100,00%	100,00%	0,00%	0,00%	0,00%	0,00%	0,00%	0,00%
	Ejecutado	0,00	0,00		0,00	0,00			
2.013	Progr. Plan Pluria	98.560.000,00	98.560.000,00	0,00	0,00	0,00	0,00	0,00	0,00
	Asignado POAI	98.560.000,00	98.560.000,00						
	POAI Vs. Plan Plur	100,00%	100,00%	0,00%	0,00%	0,00%	0,00%	0,00%	0,00%
	Ppto. Definitivo	83.938.462,00	83.938.462,00						
	Ppto. Def Vs. Plur	85,16%	85,16%	0,00%	0,00%	0,00%	0,00%	0,00%	0,00%
	Ejecutado	0,00	0,00						
2.014	Progr. Plan Pluria	98.560.000,00	98.560.000,00	0,00	0,00	0,00	0,00	0,00	0,00
	Asignado POAI	128.000.000,00					128.000.000,00		
	POAI Vs. Plan Plur	129,87%	0,00%	0,00%	0,00%	0,00%	#¡DIV/0!	0,00%	0,00%
	Ppto. Definitivo	0,00					0,00		
	Ppto. Def Vs. Plur	0,00%	0,00%	0,00%	0,00%	0,00%	0,00%	0,00%	0,00%
	Ejecutado	0,00					0,00		
2.015	Progr. Plan Pluria	98.560.000,00	98.560.000,00	0,00	0,00	0,00	0,00	0,00	0,00
	Asignado POAI	0,00							
	POAI Vs. Plan Plur	0,00%	0,00%	0,00%	0,00%	0,00%	0,00%	0,00%	0,00%
	Ppto. Definitivo	0,00							
	Ppto. Def Vs. Plur	0,00%	0,00%	0,00%	0,00%	0,00%	0,00%	0,00%	0,00%
	Ejecutado	0,00							
Periodo de Gobierno	Progr. Plan Pluria	394.240.000,00	394.240.000,00	0,00	0,00	0,00	0,00	0,00	0,00
	Asignado POAI	545.120.000,00	417.120.000,00	0,00	0,00	0,00	128.000.000,00	0,00	0,00
	POAI Vs. Plan Plur	138,27%	105,80%	0,00%	0,00%	0,00%	#¡DIV/0!	0,00%	0,00%
	Ppto. Definitivo	182.498.462,00	182.498.462,00	0,00	0,00	0,00	0,00	0,00	0,00
	Ppto. Def Vs. Plur	46,29%	46,29%	0,00%	0,00%	0,00%	0,00%	0,00%	0,00%
	Ejecutado	0,00	0,00	0,00	0,00	0,00	0,00	0,00	0,00
	Ejec. Vs. Ppto. Def.	0,00%	0,00%	0,00%	0,00%	0,00%	0,00%	0,00%	0,00%

Secretario, Gerente, Director encargado de validar el reporte.	JOSÉ GUSTAVO PADILLA OROZCO Nombre	SECRETARIO Cargo	
Funcionario encargado de elaborar el reporte (Responsable)	JOSÉ LUIS ARGOTE VEGA -LILIANA S. MIER Nombre	PROFESIONAL ESPEC - UNIVERSITARIO Cargo	

 Departamento del Valle del Cauca Gobernación	PLAN INDICATIVO										Código:	FO-M1-P1-01
	RELACION DE METAS DE PRODUCTO - CORTE AL 20150630										Versión	3
												Fecha Aprobación



CODIGO SUBPROGRAMA	21105	NOMBRE SUBPROGRAMA	Oferta y acceso a bienes y servicios intersectoriales para grupos poblacionales: afrocolombianos
--------------------	-------	--------------------	--


DATOS DE LA META DE PRODUCTO				PROGRAMACION, SEGUIMIENTO Y EJECUCION																			
Código	MP 2110507	Sector Sicep	S02	Período de Gobierno				2012				2013				2014				2015			
Descripción	Formar 215 docentes en Cátedra y Proyecto Afro en el periodo de gobierno.	Tipo de meta	MI	Recursos Financieros (en PESOS)		Valores del indicador		Recursos Financieros (en PESOS)		Valores del indicador		Recursos Financieros (en PESOS)		Valores del indicador		Recursos Financieros (en PESOS)		Valores del indicador		Recursos Financieros (en PESOS)		Valores del indicador	
		Población Objetivo	AFR	Programado Plan Plurianual	352.000.000	Programado	215	Programado Plan Plurianual	88.000.000	Programado	56	Programado Plan Plurianual	88.000.000	Programado	110	Programado Plan Plurianual	88.000.000	Programado	163	Programado Plan Plurianual	88.000.000	Programado	215
		Ponderación (%)	17,04	Ppto. Definitivo	162.945.055	Alcanzado	0	Ppto. Definitivo	88.000.000	Alcanzado	0,00	Ppto. Definitivo	74.945.055	Alcanzado	0,00	Ppto. Definitivo	0	Alcanzado	0,00	Ppto. Definitivo		Alcanzado	0,00
Nombre del Indicador	Número de docentes formados	Línea de base	469	Ppto. Def Vs. Plan Plur. (%)	46,29%	Avance (%)	0,00%	Ppto. Def Vs. Plan Plur. (%)	100,00%	Avance (%)	0,00%	Ppto. Def Vs. Plan Plur. (%)	85,16%	Avance (%)	0,00%	Ppto. Def Vs. Plan Plur. (%)	0,00%	Avance (%)	0,00%	Ppto. Def Vs. Plan Plur. (%)	0,00%	Avance (%)	0,00%
Cod MR asociada	MR 21110 <th>Fórmula Indicador</th> <td>NDF= Número de docentes formados en Cátedra y Proyecto Afro</td> <td>Ejecutado</td> <td>0</td> <td></td> <td></td> <td>Ejecutado</td> <td>0</td> <td></td> <td></td> <td>Ejecutado</td> <td>0</td> <td></td> <td></td> <td>Ejecutado</td> <td>0</td> <td></td> <td></td> <td>Ejecutado</td> <td></td> <td></td>	Fórmula Indicador	NDF= Número de docentes formados en Cátedra y Proyecto Afro	Ejecutado	0			Ejecutado	0			Ejecutado	0			Ejecutado	0			Ejecutado			
				Ejec. Vs. Ppto. Definit. (%)	0,00%			Ejec. Vs. Ppto. Definit. (%)	0,00%			Ejec. Vs. Ppto. Definit. (%)	0,00%			Ejec. Vs. Ppto. Definit. (%)	0,00%			Ejec. Vs. Ppto. Definit. (%)	0,00%		

Código	MP 2110508	Sector Sicep	S02	Período de Gobierno				2012				2013				2014				2015			
Descripción	Aumentar a 16.796 (116) la matrícula oficial de la población afrocolombianas registrada en el aplicativo SIMAT en el periodo de gobierno	Tipo de meta	MI	Recursos Financieros (en PESOS)		Valores del indicador		Recursos Financieros (en PESOS)		Valores del indicador		Recursos Financieros (en PESOS)		Valores del indicador		Recursos Financieros (en PESOS)		Valores del indicador		Recursos Financieros (en PESOS)		Valores del indicador	
		Población Objetivo	AFR	Programado Plan Plurianual	42.240.000	Programado	16.796	Programado Plan Plurianual	10.560.000	Programado	16.630	Programado Plan Plurianual	10.560.000	Programado	16.630	Programado Plan Plurianual	10.560.000	Programado	16.700	Programado Plan Plurianual	10.560.000	Programado	16.796
		Ponderación (%)	7,41	Ppto. Definitivo	19.553.407	Alcanzado	13.729	Ppto. Definitivo	10.560.000	Alcanzado	0	Ppto. Definitivo	8.993.407	Alcanzado	16.790	Ppto. Definitivo	0	Alcanzado	14.924	Ppto. Definitivo		Alcanzado	13.729
Nombre del Indicador	Atención a población afrocolombiana en el sistema educativo oficial	Línea de base	16630	Ppto. Def Vs. Plan Plur. (%)	46,29%	Avance (%)	81,74%	Ppto. Def Vs. Plan Plur. (%)	100,00%	Avance (%)	0,00%	Ppto. Def Vs. Plan Plur. (%)	85,16%	Avance (%)	100,96%	Ppto. Def Vs. Plan Plur. (%)	0,00%	Avance (%)	89,37%	Ppto. Def Vs. Plan Plur. (%)	0,00%	Avance (%)	81,74%
Cod MR asociada	MR 21110 <th>Fórmula Indicador</th> <td>Sumatoria de Población afrocolombianas matriculadas en el sistema</td> <td>Ejecutado</td> <td>0</td> <td></td> <td></td> <td>Ejecutado</td> <td>0</td> <td></td> <td></td> <td>Ejecutado</td> <td>0</td> <td></td> <td></td> <td>Ejecutado</td> <td>0</td> <td></td> <td></td> <td>Ejecutado</td> <td></td> <td></td>	Fórmula Indicador	Sumatoria de Población afrocolombianas matriculadas en el sistema	Ejecutado	0			Ejecutado	0			Ejecutado	0			Ejecutado	0			Ejecutado			
				Ejec. Vs. Ppto. Definit. (%)	0,00%			Ejec. Vs. Ppto. Definit. (%)	0,00%			Ejec. Vs. Ppto. Definit. (%)	0,00%			Ejec. Vs. Ppto. Definit. (%)	0,00%			Ejec. Vs. Ppto. Definit. (%)	0,00%		

Código	#N/A	Sector Sicep	#N/A	Período de Gobierno				2012				2013				2014				2015			
Descripción	#N/A	Tipo de meta	#N/A	Recursos Financieros (en PESOS)		Valores del indicador		Recursos Financieros (en PESOS)		Valores del indicador		Recursos Financieros (en PESOS)		Valores del indicador		Recursos Financieros (en PESOS)		Valores del indicador		Recursos Financieros (en PESOS)		Valores del indicador	
		Población Objetivo	#N/A	Programado Plan Plurianual	#N/A	Programado	#N/A	Programado Plan Plurianual	#N/A	Programado	#N/A	Programado Plan Plurianual	#N/A	Programado	#N/A	Programado Plan Plurianual	#N/A	Programado	#N/A	Programado Plan Plurianual	#N/A	Programado	#N/A
		Ponderación (%)	#N/A	Ppto. Definitivo	0	Alcanzado	0	Ppto. Definitivo		Alcanzado		Ppto. Definitivo		Alcanzado		Ppto. Definitivo	0	Alcanzado		Ppto. Definitivo		Alcanzado	
Nombre del Indicador	#N/A	Línea de base	#N/A	Ppto. Def Vs. Plan Plur. (%)	#N/A	Avance (%)	#N/A	Ppto. Def Vs. Plan Plur. (%)	0,00%	Avance (%)	0,00%	Ppto. Def Vs. Plan Plur. (%)	0,00%	Avance (%)	0,00%	Ppto. Def Vs. Plan Plur. (%)	0,00%	Avance (%)	0,00%	Ppto. Def Vs. Plan Plur. (%)	0,00%	Avance (%)	0,00%
Cod MR asociada	#N/A <th>Fórmula Indicador</th> <td>#N/A</td> <td>Ejecutado</td> <td>0</td> <td></td> <td></td> <td>Ejecutado</td> <td></td> <td></td> <td></td> <td>Ejecutado</td> <td></td> <td></td> <td></td> <td>Ejecutado</td> <td></td> <td></td> <td></td> <td>Ejecutado</td> <td></td> <td></td>	Fórmula Indicador	#N/A	Ejecutado	0			Ejecutado				Ejecutado				Ejecutado				Ejecutado			
				Ejec. Vs. Ppto. Definit. (%)	0,00%			Ejec. Vs. Ppto. Definit. (%)	0,00%			Ejec. Vs. Ppto. Definit. (%)	0,00%			Ejec. Vs. Ppto. Definit. (%)	0,00%			Ejec. Vs. Ppto. Definit. (%)	0,00%		

Observaciones: La meta de producto 2110508 esta ubicada como una meta de incremento en consecuencia se debe ajustar porque esta meta es de mantenimiento.


Secretario, Gerente, Director encargado de validar el reporte.	JOSÉ GUSTAVO PADILLA OROZCO	SECRETARIO	
	Nombre	Cargo	Firma
Funcionario encargado de elaborar el reporte (Responsable)	JOSÉ LUIS ARGOTE VEGA -LILIANA S. MIER	PROFESIONAL ESPEC - UNIVERSITARIO	
	Nombre	Cargo	Firma

 Departamento del Valle del Cauca Gobernación	PLAN INDICATIVO		Código:	FO-M1-P1-01
	INFORMACION DE PROGRAMAS Y SUBPROGRAMAS -		CORTE AL:	20150630
			Fecha Aprobación	3

Item	Código	Descripción	Item	Código	Descripción
Entidad	1105	SECRETARIA DE EDUCACION	Eje	2	Unidos por una sociedad incluyente y equitativa; hagámoslo bien.
Objetivo Específico	21	Mejorar la oferta y el acceso a bienes, servicios y derechos fundamentales, en términos de calidad y pertinencia.	Subprograma	21109	Gestión transparente e integración de sectores en oferta y acceso a bienes y servicios a grupos poblacionales


AÑO	Recursos Financieros	TOTAL	Ingresos corrientes de libre destinación	Rentas Cedidas	Sistema General de Participaciones	Estampillas	Otras fuentes	Recursos Propios institutos Descentralizados	Recursos obtenidos por gestión
2.012	Progr. Plan Pluria	349.597.952.342,00	4.228.750.000,00	0,00	345.369.202.342,00	0,00	0,00	0,00	0,00
	Asignado POAI	346.497.952.342,00	1.128.750.000,00		345.369.202.342,00	0,00			
	POAI Vs. Plan Plur %	99,11%	26,69%	0,00%	100,00%	0,00%	0,00%	0,00%	0,00%
	Ppto. Definitivo	362.954.368.342,00	2.828.750.000,00		360.125.618.342,00	0,00			
	Ppto. Def Vs. Plur %	103,82%	66,89%	0,00%	104,27%	0,00%	0,00%	0,00%	0,00%
	Ejecutado	318.097.725.499,00	500.000.000,00		317.597.725.499,00	0,00			
Ejec. Vs. Ppto. Def. %	87,64%	17,68%	0,00%	88,19%	0,00%	0,00%	0,00%	0,00%	
2.013	Progr. Plan Pluria	360.604.028.412,26	4.873.750.000,00	0,00	355.730.278.412,26	0,00	0,00	0,00	0,00
	Asignado POAI	362.191.396.079,29	5.273.750.000,00		356.917.646.079,29				
	POAI Vs. Plan Plur	100,44%	108,21%	0,00%	100,33%	0,00%	0,00%	0,00%	0,00%
	Ppto. Definitivo	550.187.401.170,00	2.348.750.000,00		526.838.651.170,00				21.000.000.000,00
	Ppto. Def Vs. Plur	152,57%	48,19%	0,00%	148,10%	0,00%	0,00%	0,00%	#iDIV/0!
	Ejecutado	376.763.146.303,00	1.858.342.689,00		374.904.803.614,00				0,00
Ejec. Vs. Ppto. Def.	68,48%	79,12%	0,00%	71,16%	0,00%	0,00%	0,00%	0,00%	
2.014	Progr. Plan Pluria	371.430.536.764,63	5.028.350.000,00	0,00	366.402.186.764,63	0,00	0,00	0,00	0,00
	Asignado POAI	397.504.784.760,00	0,00	0,00	371.776.909.760,00		4.727.875.000,00		21.000.000.000,00
	POAI Vs. Plan Plur	107,02%	0,00%	0,00%	101,47%	0,00%	#iDIV/0!	0,00%	#iDIV/0!
	Ppto. Definitivo	523.039.328.135,00	130.000.000,00	0,00	500.409.328.135,00		1.500.000.000,00		21.000.000.000,00
	Ppto. Def Vs. Plur	140,82%	2,59%	0,00%	136,57%	0,00%	#iDIV/0!	0,00%	#iDIV/0!
	Ejecutado	462.830.368.709,00	0,00		461.388.487.191,00		1.441.881.518,00		0,00
Ejec. Vs. Ppto. Def.	88,49%	0,00%	0,00%	92,20%	0,00%	96,13%	0,00%	0,00%	
2.015	Progr. Plan Pluria	382.578.840.367,57	5.184.588.000,00	0,00	377.394.252.367,57	0,00	0,00	0,00	0,00
	Asignado POAI	432.323.640.536,00	2.000.000.000,00		417.043.603.322,00				13.280.037.214,00
	POAI Vs. Plan Plur	113,00%	38,58%	0,00%	110,51%	0,00%	0,00%	0,00%	#iDIV/0!
	Ppto. Definitivo	455.061.330.246,00	2.956.240.000,00		436.325.052.332,00				15.780.037.914,00
	Ppto. Def Vs. Plur	118,95%	57,02%	0,00%	115,62%	0,00%	0,00%	0,00%	#iDIV/0!
	Ejecutado	146.517.282.009,00	35.100.000,00		146.482.182.009,00				#iDIV/0!
Ejec. Vs. Ppto. Def.	32,20%	1,19%	0,00%	33,57%	0,00%	0,00%	0,00%	0,00%	
Periodo de Gobierno	Progr. Plan Pluria	1.464.211.357.886,45	19.315.438.000,00	0,00	1.444.895.919.886,45	0,00	0,00	0,00	0,00
	Asignado POAI	1.538.517.773.717,29	8.402.500.000,00	0,00	1.491.107.361.503,29	0,00	4.727.875.000,00	0,00	34.280.037.214,00
	POAI Vs. Plan Plur	105,07%	43,50%	0,00%	103,20%	0,00%	#iDIV/0!	0,00%	#iDIV/0!
	Ppto. Definitivo	1.891.242.427.893,00	8.263.740.000,00	0,00	1.823.698.649.979,00	0,00	1.500.000.000,00	0,00	57.780.037.914,00
	Ppto. Def Vs. Plur	129,16%	42,78%	0,00%	126,22%	0,00%	#iDIV/0!	0,00%	#iDIV/0!
	Ejecutado	1.304.208.522.520,00	2.393.442.689,00	0,00	1.300.373.198.313,00	0,00	1.441.881.518,00	0,00	0,00
Ejec. Vs. Ppto. Def.	68,96%	28,96%	0,00%	71,30%	0,00%	96,13%	0,00%	0,00%	

Secretario, Gerente, Director encargado de validar el reporte.	JOSÉ GUSTAVO PADILLA OROZCO Nombre	SECRETARIO Cargo	Firma
Funcionario encargado de elaborar el reporte (Responsable)	JOSÉ LUIS ARGOTE VEGA -LILIANA S. MIER Nombre	PROFESIONAL ESPEC - UNIVERSITARIO Cargo	Firma

 Denartamento del Valle del Cauca Gobernación	PLAN INDICATIVO										Código:	FO-M1-P1-01
	RELACION DE METAS DE PRODUCTO - CORTE AL 20150630										Versión	3
												Fecha Aprobación


CODIGO SUBPROGRAMA	21109	NOMBRE SUBPROGRAMA	Oferta de bienes y servicios Educativos
---------------------------	-------	---------------------------	---

DATOS DE LA META DE PRODUCTO				PROGRAMACION, SEGUIMIENTO Y EJECUCION																			
Código	MP 2110905	Sector Sicep	S02	Período de Gobierno				2012				2013				2014				2015			
Descripción	Retener a 14.277 estudiantes del nivel pre-escolar en el sistema educativo oficial cada año	Tipo de meta	MM	Recursos Financieros (en PESOS)		Valores del indicador		Recursos Financieros (en PESOS)		Valores del indicador		Recursos Financieros (en PESOS)		Valores del indicador		Recursos Financieros (en PESOS)		Valores del indicador		Recursos Financieros (en PESOS)		Valores del indicador	
		Población Objetivo	INF	Programado Plan Plurianual	110.577.953.998	Programado	14.277	Programado Plan Plurianual	26.431.121.608	Programado	14.277	Programado Plan Plurianual	27.224.055.256	Programado	14.277	Programado Plan Plurianual	28.040.776.913	Programado	14.277	Programado Plan Plurianual	28.882.000.221	Programado	14.277
		Ponderación (%)	3,15	Ppto. Definitivo	139.310.639.561	Alcanzado	9.324	Ppto. Definitivo	27.417.208.919	Alcanzado	13.777	Ppto. Definitivo	40.293.881.491	Alcanzado	12.217	Ppto. Definitivo	38.249.585.827	Alcanzado	11.059	Ppto. Definitivo	33.349.963.324	Alcanzado	9.324
Nombre del Indicador	Atención de estudiantes del nivel pre-escolar en el sistema educativo oficial	Línea de base	14277	Ppto. Def Vs. Plan Plur. (%)	125,98%	Avance (%)	65,31%	Ppto. Def Vs. Plan Plur. (%)	103,73%	Avance (%)	96,50%	Ppto. Def Vs. Plan Plur. (%)	148,01%	Avance (%)	85,57%	Ppto. Def Vs. Plan Plur. (%)	136,41%	Avance (%)	77,46%	Ppto. Def Vs. Plan Plur. (%)	115,47%	Avance (%)	65,31%
		Fórmula indicador	Sumatoria de número de estudiantes del nivel pre-escolar	Ejecutado	99.890.147.398			Ejecutado	24.395.005.477			Ejecutado	28.861.845.757			Ejecutado	35.426.430.369			Ejecutado	11.206.865.795		
Cod MR asociada	MR 21144	Fórmula indicador	Sumatoria de número de estudiantes del nivel pre-escolar	Ejec. Vs. Ppto. Definit. (%)	71,70%			Ejec. Vs. Ppto. Definit. (%)	88,98%			Ejec. Vs. Ppto. Definit. (%)	71,63%			Ejec. Vs. Ppto. Definit. (%)	92,62%			Ejec. Vs. Ppto. Definit. (%)	33,60%		
Código	MP 2110906	Sector Sicep	S02	Período de Gobierno				2012				2013				2014				2015			
Descripción	Retener a 79.814 estudiantes de la básica primaria en el sistema educativo oficial cada año	Tipo de meta	MM	Recursos Financieros (en PESOS)		Valores del indicador		Recursos Financieros (en PESOS)		Valores del indicador		Recursos Financieros (en PESOS)		Valores del indicador		Recursos Financieros (en PESOS)		Valores del indicador		Recursos Financieros (en PESOS)		Valores del indicador	
		Población Objetivo	TRO	Programado Plan Plurianual	618.173.903.506	Programado	79.814	Programado Plan Plurianual	147.760.281.571	Programado	79.814	Programado Plan Plurianual	152.193.090.018	Programado	79.814	Programado Plan Plurianual	156.758.882.718	Programado	79.814	Programado Plan Plurianual	161.461.649.200	Programado	79.814
		Ponderación (%)	3,15	Ppto. Definitivo	778.800.825.513	Alcanzado	72.473	Ppto. Definitivo	153.272.894.349	Alcanzado	72.631	Ppto. Definitivo	225.258.517.708	Alcanzado	75.311	Ppto. Definitivo	213.830.107.388	Alcanzado	73.397	Ppto. Definitivo	186.439.306.068	Alcanzado	72.473
Nombre del Indicador	Atención de estudiantes de básica primaria en el sistema educativo oficial	Línea de base	79814	Ppto. Def Vs. Plan Plur. (%)	125,98%	Avance (%)	90,80%	Ppto. Def Vs. Plan Plur. (%)	103,73%	Avance (%)	91,00%	Ppto. Def Vs. Plan Plur. (%)	148,01%	Avance (%)	94,36%	Ppto. Def Vs. Plan Plur. (%)	136,41%	Avance (%)	91,96%	Ppto. Def Vs. Plan Plur. (%)	115,47%	Avance (%)	90,80%
		Fórmula indicador	Sumatoria de número de estudiantes de básica primaria	Ejecutado	558.424.894.897			Ejecutado	136.377.598.034			Ejecutado	161.348.977.884			Ejecutado	198.047.566.961			Ejecutado	62.650.752.018		
Cod MR asociada	MR 21144	Fórmula indicador	Sumatoria de número de estudiantes de básica primaria	Ejec. Vs. Ppto. Definit. (%)	71,70%			Ejec. Vs. Ppto. Definit. (%)	88,98%			Ejec. Vs. Ppto. Definit. (%)	71,63%			Ejec. Vs. Ppto. Definit. (%)	92,62%			Ejec. Vs. Ppto. Definit. (%)	33,60%		
Código	MP 2110907	Sector Sicep	S02	Período de Gobierno				2012				2013				2014				2015			
Descripción	Retener a 57.695 estudiantes de la básica secundaria en el sistema educativo oficial cada año	Tipo de meta	MM	Recursos Financieros (en PESOS)		Valores del indicador		Recursos Financieros (en PESOS)		Valores del indicador		Recursos Financieros (en PESOS)		Valores del indicador		Recursos Financieros (en PESOS)		Valores del indicador		Recursos Financieros (en PESOS)		Valores del indicador	
		Población Objetivo	TRO	Programado Plan Plurianual	446.858.237.437	Programado	57.695	Programado Plan Plurianual	106.811.204.115	Programado	57.695	Programado Plan Plurianual	110.015.540.238	Programado	57.695	Programado Plan Plurianual	113.316.006.445	Programado	57.695	Programado Plan Plurianual	116.715.486.639	Programado	57.695
		Ponderación (%)	3,15	Ppto. Definitivo	562.928.625.540	Alcanzado	48.113	Ppto. Definitivo	110.754.395.599	Alcanzado	53.252	Ppto. Definitivo	162.832.212.133	Alcanzado	54.106	Ppto. Definitivo	154.570.978.096	Alcanzado	54,099	Ppto. Definitivo	134.771.039.712	Alcanzado	48.113
Nombre del Indicador	Atención de estudiantes de básica secundaria en el sistema educativo oficial	Línea de base	57695	Ppto. Def Vs. Plan Plur. (%)	125,97%	Avance (%)	83,39%	Ppto. Def Vs. Plan Plur. (%)	103,69%	Avance (%)	92,30%	Ppto. Def Vs. Plan Plur. (%)	148,01%	Avance (%)	93,78%	Ppto. Def Vs. Plan Plur. (%)	136,41%	Avance (%)	93,77%	Ppto. Def Vs. Plan Plur. (%)	115,47%	Avance (%)	83,39%
		Fórmula indicador	Sumatoria de número de estudiantes de básica secundaria	Ejecutado	403.667.581.016			Ejecutado	98.583.024.514			Ejecutado	116.634.040.132			Ejecutado	143.162.282.004			Ejecutado	45.288.234.366		
Cod MR asociada	MR 21144	Fórmula indicador	Sumatoria de número de estudiantes de básica secundaria	Ejec. Vs. Ppto. Definit. (%)	71,71%			Ejec. Vs. Ppto. Definit. (%)	89,01%			Ejec. Vs. Ppto. Definit. (%)	71,63%			Ejec. Vs. Ppto. Definit. (%)	92,62%			Ejec. Vs. Ppto. Definit. (%)	33,60%		
Código	MP 2110908	Sector Sicep	S02	Período de Gobierno				2012				2013				2014				2015			
Descripción	Retener a 20.345 estudiantes de Educación Media en el sistema educativo oficial cada año	Tipo de meta	MM	Recursos Financieros (en PESOS)		Valores del indicador		Recursos Financieros (en PESOS)		Valores del indicador		Recursos Financieros (en PESOS)		Valores del indicador		Recursos Financieros (en PESOS)		Valores del indicador		Recursos Financieros (en PESOS)		Valores del indicador	
		Población Objetivo	TRO	Programado Plan Plurianual	157.575.714.371	Programado	20.345	Programado Plan Plurianual	37.664.857.400	Programado	20.345	Programado Plan Plurianual	38.794.803.122	Programado	20.345	Programado Plan Plurianual	39.958.647.216	Programado	20.345	Programado Plan Plurianual	41.157.406.633	Programado	20.345
		Ponderación (%)	3,15	Ppto. Definitivo	198.505.639.771	Alcanzado	16.500	Ppto. Definitivo	39.055.345.844	Alcanzado	18.310	Ppto. Definitivo	57.419.557.255	Alcanzado	18.503	Ppto. Definitivo	54.506.396.557	Alcanzado	17,743	Ppto. Definitivo	47.524.340.115	Alcanzado	16.500
Nombre del Indicador	Atención de estudiantes de educación media en el sistema educativo oficial	Línea de base	20345	Ppto. Def Vs. Plan Plur. (%)	125,97%	Avance (%)	81,10%	Ppto. Def Vs. Plan Plur. (%)	103,69%	Avance (%)	90,00%	Ppto. Def Vs. Plan Plur. (%)	148,01%	Avance (%)	90,95%	Ppto. Def Vs. Plan Plur. (%)	136,41%	Avance (%)	87,21%	Ppto. Def Vs. Plan Plur. (%)	115,47%	Avance (%)	81,10%
		Fórmula indicador	Sumatoria de número de estudiantes de educación media	Ejecutado	142.345.384.102			Ejecutado	34.763.352.695			Ejecutado	41.128.686.133			Ejecutado	50.483.345.652			Ejecutado	15.969.999.622		
Cod MR asociada	MR 21144	Fórmula indicador	Sumatoria de número de estudiantes de educación media	Ejec. Vs. Ppto. Definit. (%)	71,71%			Ejec. Vs. Ppto. Definit. (%)	89,01%			Ejec. Vs. Ppto. Definit. (%)	71,63%			Ejec. Vs. Ppto. Definit. (%)	92,62%			Ejec. Vs. Ppto. Definit. (%)	33,60%		

 Denartamento del Valle del Cauca Gobernación	PLAN INDICATIVO						Código:	FO-M1-P1-01
	RELACION DE METAS DE PRODUCTO - CORTE AL 20150630						Versión	3
							Fecha Aprobación	

CODIGO SUBPROGRAMA	21109	NOMBRE SUBPROGRAMA	Oferta de bienes y servicios Educativos
--------------------	-------	--------------------	---



DATOS DE LA META DE PRODUCTO				PROGRAMACION, SEGUIMIENTO Y EJECUCION																			
Código	MP 2110921	Sector Sicep	S02	Período de Gobierno				2012				2013				2014				2015			
Descripción	Conectar a Internet 300 sedes educativas del sector oficial de los municipios no certificados del Valle del Cauca en el periodo de gobierno.	Tipo de meta	MM	Recursos Financieros (en PESOS)		Valores del Indicador		Recursos Financieros (en PESOS)		Valores del Indicador		Recursos Financieros (en PESOS)		Valores del Indicador		Recursos Financieros (en PESOS)		Valores del Indicador		Recursos Financieros (en PESOS)		Valores del Indicador	
		Población Objetivo	TRO	Programado Plan Plurianual	8.528.804.757	Programado	300	Programado Plan Plurianual	2.038.615.000	Programado	300	Programado Plan Plurianual	2.099.773.450	Programado	300	Programado Plan Plurianual	2.162.766.654	Programado	300	Programado Plan Plurianual	2.227.649.653	Programado	300
		Ponderación (%)	3,03	Ppto. Definitivo	11.879.529.575	Alcanzado	0	Ppto. Definitivo	1.761.172.785	Alcanzado	0,00	Ppto. Definitivo	3.435.891.196	Alcanzado	0,0	Ppto. Definitivo	3.561.219.965	Alcanzado	0,00	Ppto. Definitivo	3.121.245.629	Alcanzado	0,00
Nombre del Indicador	Sedes educativas con servicio de internet	Línea de base	260	Ppto. Def Vs. Plan Plur. (%)	139,29%	Avance (%)	0,00%	Ppto. Def Vs. Plan Plur. (%)	86,39%	Avance (%)	0,00%	Ppto. Def Vs. Plan Plur. (%)	163,63%	Avance (%)	0,00%	Ppto. Def Vs. Plan Plur. (%)	164,66%	Avance (%)	0,00%	Ppto. Def Vs. Plan Plur. (%)	140,11%	Avance (%)	0,00%
Fórmula Indicador	Sumatoria de número de Sedes educativas beneficiadas	Ejecutado	2.121.234.893			Ejecutado	0			Ejecutado	0			Ejecutado	1.212.134.224			Ejecutado	909.100.669				
Cod MR asociada	MR 21149	Ejec. Vs. Ppto. Definit. (%)	17,86%			Ejec. Vs. Ppto. Definit. (%)	0,00%			Ejec. Vs. Ppto. Definit. (%)	0,00%			Ejec. Vs. Ppto. Definit. (%)	34,04%			Ejec. Vs. Ppto. Definit. (%)	29,13%				
Código	MP 2110922	Sector Sicep	S02	Período de Gobierno				2012				2013				2014				2015			
Descripción	Apoyo y fortalecimiento a las redes de maestros y a los procesos de lectoescritura, 416 maestros beneficiados durante el periodo de gobierno.	Tipo de meta	MI	Recursos Financieros (en PESOS)		Valores del Indicador		Recursos Financieros (en PESOS)		Valores del Indicador		Recursos Financieros (en PESOS)		Valores del Indicador		Recursos Financieros (en PESOS)		Valores del Indicador		Recursos Financieros (en PESOS)		Valores del Indicador	
		Población Objetivo	TRO	Programado Plan Plurianual	515.000.000	Programado	416	Programado Plan Plurianual	128.750.000	Programado	109	Programado Plan Plurianual	128.750.000	Programado	214	Programado Plan Plurianual	128.750.000	Programado	317	Programado Plan Plurianual	128.750.000	Programado	416
		Ponderación (%)	3,03	Ppto. Definitivo	357.500.000	Alcanzado	0	Ppto. Definitivo	128.750.000	Alcanzado	0,00	Ppto. Definitivo	128.750.000	Alcanzado	160	Ppto. Definitivo	0	Alcanzado	200	Ppto. Definitivo	100.000.000	Alcanzado	0,00
Nombre del Indicador	Redes de Maestros y procesos de lectoescritura	Línea de base	0	Ppto. Def Vs. Plan Plur. (%)	69,42%	Avance (%)	0,00%	Ppto. Def Vs. Plan Plur. (%)	100,00%	Avance (%)	0,00%	Ppto. Def Vs. Plan Plur. (%)	100,00%	Avance (%)	74,77%	Ppto. Def Vs. Plan Plur. (%)	0,00%	Avance (%)	63,09%	Ppto. Def Vs. Plan Plur. (%)	77,67%	Avance (%)	0,00%
Fórmula Indicador	Sumatoria de número de maestros participando en procesos	Ejecutado	128.750.000			Ejecutado	0			Ejecutado	128.750.000			Ejecutado	0			Ejecutado	0				
Cod MR asociada	MR 21149	Ejec. Vs. Ppto. Definit. (%)	36,01%			Ejec. Vs. Ppto. Definit. (%)	0,00%			Ejec. Vs. Ppto. Definit. (%)	100,00%			Ejec. Vs. Ppto. Definit. (%)	0,00%			Ejec. Vs. Ppto. Definit. (%)	0,00%				
Código	MP 2110923	Sector Sicep	S02	Período de Gobierno				2012				2013				2014				2015			
Descripción	Cualificar 477 docentes en desarrollo de competencias básicas, a través programas de capacitación y formación permanente, focalizando las áreas de menor resultado en las Pruebas SABER 11 en el periodo de gobierno	Tipo de meta	MI	Recursos Financieros (en PESOS)		Valores del Indicador		Recursos Financieros (en PESOS)		Valores del Indicador		Recursos Financieros (en PESOS)		Valores del Indicador		Recursos Financieros (en PESOS)		Valores del Indicador		Recursos Financieros (en PESOS)		Valores del Indicador	
		Población Objetivo	TRO	Programado Plan Plurianual	600.000.000	Programado	477	Programado Plan Plurianual	0	Programado	0	Programado Plan Plurianual	200.000.000	Programado	164	Programado Plan Plurianual	200.000.000	Programado	323	Programado Plan Plurianual	200.000.000	Programado	477
		Ponderación (%)	3,03	Ppto. Definitivo	2.500.000.000	Alcanzado	477	Ppto. Definitivo	0	Alcanzado	0,00	Ppto. Definitivo	0	Alcanzado	200,00	Ppto. Definitivo	0	Alcanzado	400	Ppto. Definitivo	2.500.000.000	Alcanzado	477,00
Nombre del Indicador	Cualificación de docentes en competencias básicas.	Línea de base	3290	Ppto. Def Vs. Plan Plur. (%)	416,67%	Avance (%)	100,00%	Ppto. Def Vs. Plan Plur. (%)	0,00%	Avance (%)	0,00%	Ppto. Def Vs. Plan Plur. (%)	0,00%	Avance (%)	121,95%	Ppto. Def Vs. Plan Plur. (%)	0,00%	Avance (%)	123,84%	Ppto. Def Vs. Plan Plur. (%)	1250,00%	Avance (%)	100,00%
Fórmula Indicador	Sumatoria = DCL + DCM + DCC + DCF + DCB + DCQ + DCF	Ejecutado	0			Ejecutado	0			Ejecutado	0			Ejecutado	0			Ejecutado	0				
Cod MR asociada	MR 21149	Ejec. Vs. Ppto. Definit. (%)	0,00%			Ejec. Vs. Ppto. Definit. (%)	0,00%			Ejec. Vs. Ppto. Definit. (%)	0,00%			Ejec. Vs. Ppto. Definit. (%)	0,00%			Ejec. Vs. Ppto. Definit. (%)	0,00%				


 Departamento del Valle del Cauca Gobernación	PLAN INDICATIVO			Código:	FO-M1-P1-01
	RELACION DE METAS DE PRODUCTO - CORTE AL 20150630			Versión	3
				Fecha Aprobación	

CODIGO SUBPROGRAMA	21109	NOMBRE SUBPROGRAMA	Oferta de bienes y servicios Educativos
--------------------	-------	--------------------	---

DATOS DE LA META DE PRODUCTO				PROGRAMACION, SEGUIMIENTO Y EJECUCION																			
Código	MP 2110924	Sector Sicep	S02	Período de Gobierno				2012				2013				2014				2015			
Descripción	Capacitar a 8.600 estudiantes de educación media del sector oficial en emprendimiento, durante el periodo de gobierno, en convenio con la Universidad del Valle.	Tipo de meta	MI	Recursos Financieros (en PESOS)		Valores del indicador		Recursos Financieros (en PESOS)		Valores del indicador		Recursos Financieros (en PESOS)		Valores del indicador		Recursos Financieros (en PESOS)		Valores del indicador		Recursos Financieros (en PESOS)		Valores del indicador	
		Población Objetivo	TRO	Programado Plan Plurianual	1.300.000.000	Programado	8.600	Programado Plan Plurianual	100.000.000	Programado	702	Programado Plan Plurianual	300.000.000	Programado	2.745	Programado Plan Plurianual	400.000.000	Programado	5.391	Programado Plan Plurianual	500.000.000	Programado	8.600
		Ponderación (%)	3,03	Ppto. Definitivo	1.456.240.000	Alcanzado	0	Ppto. Definitivo	500.000.000	Alcanzado	0	Ppto. Definitivo	0	Alcanzado	0	Ppto. Definitivo	0	Alcanzado	0	Ppto. Definitivo	956.240.000	Alcanzado	0
Nombre del Indicador	Capacitación de estudiantes del sector oficial en emprendimiento	Línea de base	1620	Ppto. Def Vs. Plan Plur. (%)	112,02%	Avance (%)	0,00%	Ppto. Def Vs. Plan Plur. (%)	500,00%	Avance (%)	0,00%	Ppto. Def Vs. Plan Plur. (%)	0,00%	Avance (%)	0,00%	Ppto. Def Vs. Plan Plur. (%)	0,00%	Avance (%)	0,00%	Ppto. Def Vs. Plan Plur. (%)	191,25%	Avance (%)	0,00%
Cod MR asociada	MR 21150	Fórmula Indicador	Sumatoria de número de estudiantes del sector oficial	Ejecutado	35.100.000			Ejecutado	0			Ejecutado	0			Ejecutado	0			Ejecutado	35.100.000		
				Ejec. Vs. Ppto. Definit. (%)	2,41%			Ejec. Vs. Ppto. Definit. (%)	0,00%			Ejec. Vs. Ppto. Definit. (%)	0,00%			Ejec. Vs. Ppto. Definit. (%)	0,00%			Ejec. Vs. Ppto. Definit. (%)	3,67%		



Observaciones: Se realiza la corrección de los valores alcanzados durante el 2013 de las metas de producto MP 2110905, 2110906, 2110907, 2110908, 2110909 y 2110910 según cifras suministradas y verificadas en el SIMAT

Secretario, Gerente, Director encargado de validar el reporte.	JOSÉ GUSTAVO PADILLA OROZCO	SECRETARIO	
	Nombre	Cargo	Firma
Funcionario encargado de elaborar el reporte (Responsable)	JOSÉ LUIS ARGOTE VEGA -LILIANA S. MIER	PROFESIONAL ESPEC - UNIVERSITARIO	
	Nombre	Cargo	Firma

 Departamento del Valle del Cauca Gobernación	PLAN INDICATIVO INFORMACION DE PROGRAMAS Y SUBPROGRAMAS - CORTE AL: 20150630			Código:	FO-M1-P1-01
				Versión	3
			Fecha Aprobación		

Item	Código	Descripción	Item	Código	Descripción
Entidad	1105	SECRETARIA DE EDUCACION	Eje	2	Unidos por una sociedad incluyente y equitativa; hagámosto bien.
Objetivo Especifico	21	Mejorar la oferta y el acceso a bienes, servicios y derechos fundamentales, en términos de calidad y pertinencia.	Subprograma	21110	Oferta y acceso de bienes y servicios de deporte, recreación y actividad física

AÑO	Recursos Financieros	TOTAL	Ingresos corrientes de libre destinación	Rentas Cedidas	Sistema General de Participaciones	Estampillas	Otras fuentes	Recursos Propios institutos Descentralizados	Recursos obtenidos por gestión
2.012	Progr. Plan Pluria	853.340.000,00	853.340.000,00	0,00	0,00	0,00	0,00	0,00	0,00
	Asignado POAI	1.103.340.000,00	1.103.340.000,00		0,00	0,00			
	POAI Vs. Plan Plur %	129,30%	129,30%	0,00%	0,00%	0,00%	0,00%	0,00%	0,00%
	Ppto. Definitivo	853.340.000,00	853.340.000,00		0,00	0,00			
	Ppto. Def Vs. Plur %	100,00%	100,00%	0,00%	0,00%	0,00%	0,00%	0,00%	0,00%
	Ejecutado	853.340.000,00	853.340.000,00		0,00	0,00			
2.013	Ejec. Vs. Ppto. Def. %	100,00%	100,00%	0,00%	0,00%	0,00%	0,00%	0,00%	0,00%
	Progr. Plan Pluria	853.340.000,00	853.340.000,00	0,00	0,00	0,00	0,00	0,00	0,00
	Asignado POAI	853.340.000,00	853.340.000,00						
	POAI Vs. Plan Plur	100,00%	100,00%	0,00%	0,00%	0,00%	0,00%	0,00%	0,00%
	Ppto. Definitivo	853.340.000,00	853.340.000,00						
	Ppto. Def Vs. Plur	100,00%	100,00%	0,00%	0,00%	0,00%	0,00%	0,00%	0,00%
2.014	Ejecutado	853.340.000,00	853.340.000,00						
	Ejec. Vs. Ppto. Def.	100,00%	100,00%	0,00%	0,00%	0,00%	0,00%	0,00%	0,00%
	Progr. Plan Pluria	853.340.000,00	853.340.000,00	0,00	0,00	0,00	0,00	0,00	0,00
	Asignado POAI	1.000.000.000,00					1.000.000.000,00	0,00	0,00
	POAI Vs. Plan Plur	117,19%	0,00%	0,00%	0,00%	0,00%	#DIV/0!	0,00%	0,00%
	Ppto. Definitivo	0,00					0,00	0,00%	0,00%
2.015	Ppto. Def Vs. Plur	0,00%	0,00%	0,00%	0,00%	0,00%	0,00%	0,00%	0,00%
	Ejecutado	0,00					0,00	0,00%	0,00%
	Ejec. Vs. Ppto. Def.	0,00%	0,00%	0,00%	0,00%	0,00%	0,00%	0,00%	0,00%
	Progr. Plan Pluria	853.340.000,00	853.340.000,00	0,00	0,00	0,00	0,00	0,00	0,00
	Asignado POAI	1.232.000.000,00	1.232.000.000,00						
	POAI Vs. Plan Plur	144,37%	144,37%	0,00%	0,00%	0,00%	0,00%	0,00%	0,00%
Periodo de Gobierno	Ppto. Definitivo	1.232.000.000,00	1.232.000.000,00						
	Ppto. Def Vs. Plur	144,37%	144,37%	0,00%	0,00%	0,00%	0,00%	0,00%	0,00%
	Ejecutado	0,00	0,00						
	Ejec. Vs. Ppto. Def.	0,00%	0,00%	0,00%	0,00%	0,00%	0,00%	0,00%	0,00%
	Progr. Plan Pluria	3.413.360.000,00	3.413.360.000,00	0,00	0,00	0,00	0,00	0,00	0,00
	Asignado POAI	4.188.680.000,00	3.188.680.000,00	0,00	0,00	0,00	1.000.000.000,00	0,00	0,00
Periodo de Gobierno	POAI Vs. Plan Plur	122,71%	93,42%	0,00%	0,00%	0,00%	#DIV/0!	0,00%	0,00%
	Ppto. Definitivo	2.938.680.000,00	2.938.680.000,00	0,00	0,00	0,00	0,00	0,00	0,00
	Ppto. Def Vs. Plur	86,09%	86,09%	0,00%	0,00%	0,00%	0,00%	0,00%	0,00%
	Ejecutado	1.706.680.000,00	1.706.680.000,00	0,00	0,00	0,00	0,00	0,00	0,00
	Ejec. Vs. Ppto. Def.	58,08%	58,08%	0,00%	0,00%	0,00%	0,00%	0,00%	0,00%

Secretario, Gerente, Director encargado de validar el reporte.	JOSÉ GUSTAVO PADILLA OROZCO Nombre	SECRETARIO Cargo	 Firma
Funcionario encargado de elaborar el reporte (Responsable)	JOSÉ LUIS ARGOTE VEGA -LILIANA S. MIER Nombre	PROFESIONAL ESPEC - UNIVERSITARIO Cargo	 Firma

Código:	FO-M1-P1-01
Versión	3
Fecha Aprobación	

Gobernación

CODIGO SUBPROGRAMA	21110	NOMBRE SUBPROGRAMA	Oferta y acceso de bienes y servicios de deporte, recreación y actividad física
--------------------	-------	--------------------	---

DATOS DE LA META DE PRODUCTO				PROGRAMACION, SEGUIMIENTO Y EJECUCION																			
Código	MP 2111001	Sector Sicep	502	Período de Gobierno			2012			2013			2014			2015							
Descripción	Promover la participación de la comunidad educativa de 164 establecimientos educativos en los juegos deportivos escolares en el periodo de gobierno, como complemento para el aprovechamiento del tiempo libre y la sana competencia.	Tipo de meta	MM	Recursos Financieros (en PESOS)		Valores del indicador	Recursos Financieros (en PESOS)		Valores del indicador	Recursos Financieros (en PESOS)		Valores del indicador	Recursos Financieros (en PESOS)		Valores del indicador	Recursos Financieros (en PESOS)		Valores del indicador					
		Población Objetivo	TRO	Programado Plan Plurianual	3.413.360.000	Programado	164	Programado Plan Plurianual	853.340.000	Programado	164	Programado Plan Plurianual	853.340.000	Programado	164	Programado Plan Plurianual	853.340.000	Programado	164				
		Ponderación (%)	38,89	Ppto. Definitivo	2.938.680.000	Alcanzado	N.A.	Ppto. Definitivo	853.340.000	Alcanzado	164,00	Ppto. Definitivo	853.340.000	Alcanzado	135,00	Ppto. Definitivo	0	Alcanzado	N.A.	Ppto. Definitivo	1.232.000.000	Alcanzado	N.A.
Nombre del Indicador	Participación de los establecimientos educativos oficiales en los juegos deportivos escolares	Línea de base	164	Ppto. Def Vs. Plan Plur. (%)	86,09%	Avance (%)	# VALOR	Ppto. Def Vs. Plan Plur. (%)	100,00%	Avance (%)	100,00%	Ppto. Def Vs. Plan Plur. (%)	100,00%	Avance (%)	82,32%	Ppto. Def Vs. Plan Plur. (%)	0,00%	Avance (%)	# VALOR	Ppto. Def Vs. Plan Plur. (%)	144,37%	Avance (%)	# VALOR
Fórmula Indicador		Sumatoria de número de establecimientos educativos oficiales	Ejecutado	1.706.680.000			Ejecutado	853.340.000			Ejecutado	853.340.000			Ejecutado	0			Ejecutado	0			
Cod MR asociada		MR 21104	Ejec. Vs. Ppto. Definit. (%)	58,08%			Ejec. Vs. Ppto. Definit. (%)	100,00%			Ejec. Vs. Ppto. Definit. (%)	100,00%			Ejec. Vs. Ppto. Definit. (%)	0,00%			Ejec. Vs. Ppto. Definit. (%)	0,00%			

Observaciones: La meta de producto 2111001 por resolución de DAP es reportada por INDERVALLE.



Secretario, Gerente, Director encargado de validar el reporte.	JOSÉ GUSTAVO PADILLA OROZCO	SECRETARIO
	Nombre	Cargo
		Firma
Funcionario encargado de elaborar el reporte (Responsable)	JOSÉ LUIS ARGOTE VEGA -LILIANA S. MIER	PROFESIONAL ESPEC - UNIVERSITARIO
	Nombre	Cargo
		Firma


Item	Código	Descripción
Entidad	1105	SECRETARIA DE EDUCACION
Objetivo Especifico	21	Mejorar la oferta y el acceso a bienes, servicios y derechos fundamentales, en términos de calidad y pertinencia.

Item	Código	Descripción
Eje	2	Unidos por una sociedad incluyente y equitativa; hagámoslo bien.
Programa	213	Entornos y equipamiento para la oferta de bienes y servicios sociales.

Meta de **RESULTADO** (Código y Descripción de la Meta - Indicador de la Meta: Nombre, Fórmula - Línea de Base - Valores programados y alcanzados)

Código	Descripción Meta al 2015	Nombre	Formula	Línea de base	CUATRIENIO		2012		2013		2014		2015	
					Programado	Alcanzado	Programado	Alcanzado	Programado	Alcanzado	Programado	Alcanzado		
MR 21304	El 5% (68) de las sedes educativas oficiales en los municipios no certificados del Valle del Cauca con mejores ambientes educativos en el periodo de gobierno.	Sedes educativas oficiales con mejores ambientes educativos	Sumatoria de numero de sedes educativas oficiales con mejores ambientes educativos	98	Programado	68	Programado	0	Programado	0	Programado	0	Programado	68
					Alcanzado	3	Alcanzado	0,00	Alcanzado	3,00	Alcanzado	3,00	Alcanzado	3,00
					% Avance	4,41%	% Avance	#DIV/0!	% Avance	#DIV/0!	% Avance	#DIV/0!	% Avance	4,41%
#N/A	#N/A	#N/A	#N/A	#N/A	Programado	#N/A	Programado	#N/A	Programado	#N/A	Programado	#N/A	Programado	#N/A
					Alcanzado	0	Alcanzado		Alcanzado		Alcanzado		Alcanzado	
					% Avance	#N/A	% Avance	#N/A	% Avance	#N/A	% Avance	#N/A	% Avance	#N/A
#N/A	#N/A	#N/A	#N/A	#N/A	Programado	#N/A	Programado	#N/A	Programado	#N/A	Programado	#N/A	Programado	#N/A
					Alcanzado	0	Alcanzado		Alcanzado		Alcanzado		Alcanzado	
					% Avance	#N/A	% Avance	#N/A	% Avance	#N/A	% Avance	#N/A	% Avance	#N/A
#N/A	#N/A	#N/A	#N/A	#N/A	Programado	#N/A	Programado	#N/A	Programado	#N/A	Programado	#N/A	Programado	#N/A
					Alcanzado	0	Alcanzado		Alcanzado		Alcanzado		Alcanzado	
					% Avance	#N/A	% Avance	#N/A	% Avance	#N/A	% Avance	#N/A	% Avance	#N/A
#N/A	#N/A	#N/A	#N/A	#N/A	Programado	#N/A	Programado	#N/A	Programado	#N/A	Programado	#N/A	Programado	#N/A
					Alcanzado	0	Alcanzado		Alcanzado		Alcanzado		Alcanzado	
					% Avance	#N/A	% Avance	#N/A	% Avance	#N/A	% Avance	#N/A	% Avance	#N/A

Secretario, Gerente, Director encargado de validar el reporte.	JOSE GUSTAVO PADILLA OROZCO Nombre	SECRETARIO Cargo	 Firma
Funcionario encargado de elaborar el reporte (Responsable)	JOSÉ LUIS ARGOTE VEGA - LILIANA S. MIER Nombre	PROFESIONAL ESPEC - UNIVERSITARIO Cargo	 Firma

 Departamento del Valle del Cauca	PLAN INDICATIVO		Código:	FO-M1-P1-01
	INFORMACION DE PROGRAMAS Y SUBPROGRAMAS - CORTE AL: 20150630		Versión	3
	Gobernación		Página: 02	

Item	Código	Descripción	Item	Código	Descripción
Entidad	1105	SECRETARIA DE EDUCACION	Eje	2	Unidos por una sociedad incluyente y equitativa; hagámoslo bien.
Objetivo Específico	21	Mejorar la oferta y el acceso a bienes, servicios y derechos fundamentales, en términos de calidad y pertinencia.	Subprograma	21301	Infraestructura

AÑO	Recursos Financieros	TOTAL	Ingresos corrientes de libre destinación	Rentas Cedidas	Sistema General de Participaciones	Estampillas	Otras fuentes	Recursos Propios institutos Descentralizados	Recursos obtenidos por gestión
2.012	Progr. Plan Pluria	200.000.000,00	200.000.000,00	0,00	0,00	0,00	0,00	0,00	0,00
	Asignado POAI	4.531.425.103,00	4.531.425.103,00		0,00	0,00			
	POAI Vs. Plan Plur %	2265,71%	2265,71%	0,00%	0,00%	0,00%	0,00%	0,00%	0,00%
	Ppto. Definitivo	855.000.000,00	855.000.000,00		0,00	0,00			
	Ppto. Def Vs. Plur %	427,50%	427,50%	0,00%	0,00%	0,00%	0,00%	0,00%	0,00%
	Ejecutado	0,00	0,00		0,00	0,00			
2.013	Ejec. Vs. Ppto. Def. %	0,00%	0,00%	0,00%	0,00%	0,00%	0,00%	0,00%	0,00%
	Progr. Plan Pluria	855.000.000,00	855.000.000,00	0,00	0,00	0,00	0,00	0,00	0,00
	Asignado POAI	855.000.000,00	855.000.000,00						
	POAI Vs. Plan Plur	100,00%	100,00%	0,00%	0,00%	0,00%	0,00%	0,00%	0,00%
	Ppto. Definitivo	855.000.000,00	855.000.000,00						
	Ppto. Def Vs. Plur	100,00%	100,00%	0,00%	0,00%	0,00%	0,00%	0,00%	0,00%
2.014	Ejecutado	0,00	0,00						
	Ejec. Vs. Ppto. Def.	0,00%	0,00%	0,00%	0,00%	0,00%	0,00%	0,00%	0,00%
	Progr. Plan Pluria	950.400.000,00	950.400.000,00	0,00	0,00	0,00	0,00	0,00	0,00
	Asignado POAI	950.400.000,00					950.400.000,00		
	POAI Vs. Plan Plur	100,00%	0,00%	0,00%	0,00%	0,00%	#¡DIV/0!	0,00%	0,00%
	Ppto. Definitivo	1.377.600.000,00					1.377.600.000,00		
2.015	Ppto. Def Vs. Plur	144,95%	0,00%	0,00%	0,00%	0,00%	#¡DIV/0!	0,00%	0,00%
	Ejecutado	0,00					0,00		
	Ejec. Vs. Ppto. Def.	0,00%	0,00%	0,00%	0,00%	0,00%	0,00%	0,00%	0,00%
	Progr. Plan Pluria	894.162.000,00	894.162.000,00	0,00	0,00	0,00	0,00	0,00	0,00
	Asignado POAI	0,00							
	POAI Vs. Plan Plur	0,00%	0,00%	0,00%	0,00%	0,00%	0,00%	0,00%	0,00%
Periodo de Gobierno	Ppto. Definitivo	2.277.600.000,00	900.000.000,00				1.377.600.000,00		
	Ppto. Def Vs. Plur	254,72%	100,65%	0,00%	0,00%	0,00%	#¡DIV/0!	0,00%	0,00%
	Ejecutado	0,00							
	Ejec. Vs. Ppto. Def.	0,00%	0,00%	0,00%	0,00%	0,00%	0,00%	0,00%	0,00%
	Progr. Plan Pluria	2.899.562.000,00	2.899.562.000,00	0,00	0,00	0,00	0,00	0,00	0,00
	Asignado POAI	6.336.825.103,00	5.386.425.103,00	0,00	0,00	0,00	950.400.000,00	0,00	0,00
Periodo de Gobierno	POAI Vs. Plan Plur	218,54%	185,77%	0,00%	0,00%	0,00%	#¡DIV/0!	0,00%	0,00%
	Ppto. Definitivo	5.365.200.000,00	2.610.000.000,00	0,00	0,00	0,00	2.755.200.000,00	0,00	0,00
	Ppto. Def Vs. Plur	185,03%	90,01%	0,00%	0,00%	0,00%	#¡DIV/0!	0,00%	0,00%
	Ejecutado	0,00	0,00	0,00	0,00	0,00	0,00	0,00	0,00
	Ejec. Vs. Ppto. Def.	0,00%	0,00%	0,00%	0,00%	0,00%	0,00%	0,00%	0,00%

Secretario, Gerente, Director encargado de validar el reporte.	JOSE GUSTAVO PADILLA OROZCO Nombre	SECRETARIO Cargo	Firma
--	---------------------------------------	---------------------	-------

Funcionario encargado de elaborar el reporte (Responsable)	JOSÉ LUIS ARGOTE VEGA - LILIANA S. MIER Nombre	PROFESIONAL ESPEC - UNIVERSITARIO Cargo	Firma
--	---	--	-------

CODIGO SUBPROGRAMA	21301	NOMBRE SUBPROGRAMA	Infraestructura
--------------------	-------	--------------------	-----------------

DATOS DE LA META DE PRODUCTO				PROGRAMACION, SEGUIMIENTO Y EJECUCION																			
Código	MP 2130112	Sector Sicep	SO2	Período de Gobierno				2012				2013				2014				2015			
Descripción	Mejorar la infraestructura escolar de 36 sedes educativas del sector oficial en el periodo de gobierno.	Tipo de meta	MI	Recursos Financieros (en PESOS)		Valores del Indicador		Recursos Financieros (en PESOS)		Valores del Indicador		Recursos Financieros (en PESOS)		Valores del Indicador		Recursos Financieros (en PESOS)		Valores del Indicador					
		Población Objetivo	TRO	Programado Plan Plurianual	2.799.562.000	Programado	36	Programado Plan Plurianual	100.000.000	Programado	3	Programado Plan Plurianual	855.000.000	Programado	13	Programado Plan Plurianual	950.400.000	Programado	25	Programado Plan Plurianual	894.162.000	Programado	36
		Ponderación (%)	6,43	Ppto. Definitivo	5.265.200.000	Alcanzado	0	Ppto. Definitivo	755.000.000	Alcanzado	0,00	Ppto. Definitivo	855.000.000	Alcanzado	3,00	Ppto. Definitivo	1.377.600.000	Alcanzado	3,00	Ppto. Definitivo	2.277.600.000	Alcanzado	0,00
Nombre del Indicador	Mejora de la infraestructura escolar del sector oficial	Línea de base	98	Ppto. Def Vs. Plan Plur. (%)	188,07%	Avance (%)	0,00%	Ppto. Def Vs. Plan Plur. (%)	755,00%	Avance (%)	0,00%	Ppto. Def Vs. Plan Plur. (%)	100,00%	Avance (%)	23,08%	Ppto. Def Vs. Plan Plur. (%)	144,95%	Avance (%)	12,00%	Ppto. Def Vs. Plan Plur. (%)	254,72%	Avance (%)	0,00%
Cod MR asociada	MR 21304	Fórmula indicador	Sumatoria de número de sedes educativas del sector oficial	Ejecutado	0			Ejecutado	0			Ejecutado	0			Ejecutado	0			Ejecutado	0		
				Ejec. Vs. Ppto. Definit. (%)	0,00%			Ejec. Vs. Ppto. Definit. (%)	0,00%			Ejec. Vs. Ppto. Definit. (%)	0,00%			Ejec. Vs. Ppto. Definit. (%)	0,00%			Ejec. Vs. Ppto. Definit. (%)	0,00%		

Código	MP 2130113	Sector Sicep	SO2	Período de Gobierno				2012				2013				2014				2015			
Descripción	Mejorar la infraestructura escolar del Establecimiento Educativo Diego Rengifo Salazar del Municipio de Bugalagrande, en el periodo de gobierno.	Tipo de meta	MM	Recursos Financieros (en PESOS)		Valores del Indicador		Recursos Financieros (en PESOS)		Valores del Indicador		Recursos Financieros (en PESOS)		Valores del Indicador		Recursos Financieros (en PESOS)		Valores del Indicador					
		Población Objetivo	TRO	Programado Plan Plurianual	100.000.000	Programado	1	Programado Plan Plurianual	100.000.000	Programado	1	Programado Plan Plurianual	0	Programado	1	Programado Plan Plurianual	0	Programado	1	Programado Plan Plurianual	0	Programado	1
		Ponderación (%)	5,12	Ppto. Definitivo	100.000.000	Alcanzado	0	Ppto. Definitivo	100.000.000	Alcanzado	0,00	Ppto. Definitivo	0	Alcanzado	0,00	Ppto. Definitivo	0	Alcanzado	0,00	Ppto. Definitivo	0	Alcanzado	0,00
Nombre del Indicador	Establecimiento educativo Diego Rengifo Salazar - Mpio Bugalagrande con Infraestructura escolar mejorada	Línea de base	0	Ppto. Def Vs. Plan Plur. (%)	100,00%	Avance (%)	0,00%	Ppto. Def Vs. Plan Plur. (%)	100,00%	Avance (%)	0,00%	Ppto. Def Vs. Plan Plur. (%)	0,00%	Avance (%)	0,00%	Ppto. Def Vs. Plan Plur. (%)	0,00%	Avance (%)	0,00%	Ppto. Def Vs. Plan Plur. (%)	0,00%	Avance (%)	0,00%
Cod MR asociada	MR 21304	Fórmula indicador	Establecimiento educativo Diego Rengifo Salazar - Mpio Bugalagrande	Ejecutado	0			Ejecutado	0			Ejecutado	0			Ejecutado	0			Ejecutado	0		
				Ejec. Vs. Ppto. Definit. (%)	0,00%			Ejec. Vs. Ppto. Definit. (%)	0,00%			Ejec. Vs. Ppto. Definit. (%)	0,00%			Ejec. Vs. Ppto. Definit. (%)	0,00%			Ejec. Vs. Ppto. Definit. (%)	0,00%		

Código	#N/A	Sector Sicep	#N/A	Período de Gobierno				2012				2013				2014				2015			
Descripción	#N/A	Tipo de meta	#N/A	Recursos Financieros (en PESOS)		Valores del Indicador		Recursos Financieros (en PESOS)		Valores del Indicador		Recursos Financieros (en PESOS)		Valores del Indicador		Recursos Financieros (en PESOS)		Valores del Indicador					
		Población Objetivo	#N/A	Programado Plan Plurianual	#N/A	Programado	#N/A	Programado Plan Plurianual	#N/A	Programado	#N/A	Programado Plan Plurianual	#N/A	Programado	#N/A	Programado Plan Plurianual	#N/A	Programado	#N/A				
		Ponderación (%)	#N/A	Ppto. Definitivo	0	Alcanzado	0	Ppto. Definitivo		Alcanzado		Ppto. Definitivo		Alcanzado		Ppto. Definitivo		Alcanzado					
Nombre del Indicador	#N/A	Línea de base	#N/A	Ppto. Def Vs. Plan Plur. (%)	#N/A	Avance (%)	#N/A	Ppto. Def Vs. Plan Plur. (%)	0,00%	Avance (%)	0,00%	Ppto. Def Vs. Plan Plur. (%)	0,00%	Avance (%)	0,00%	Ppto. Def Vs. Plan Plur. (%)	0,00%	Avance (%)	0,00%	Ppto. Def Vs. Plan Plur. (%)	0,00%	Avance (%)	0,00%
Cod MR asociada	#N/A	Fórmula indicador	#N/A	Ejecutado	0			Ejecutado				Ejecutado				Ejecutado				Ejecutado			
				Ejec. Vs. Ppto. Definit. (%)	0,00%			Ejec. Vs. Ppto. Definit. (%)	0,00%			Ejec. Vs. Ppto. Definit. (%)	0,00%			Ejec. Vs. Ppto. Definit. (%)	0,00%			Ejec. Vs. Ppto. Definit. (%)	0,00%		

Observaciones:

Secretario, Gerente, Director encargado de validar el reporte.	JOSE GUSTAVO PADILLA OROZCO	SECRETARIO	
	Nombre	Cargo	Firma
Funcionario encargado de elaborar el reporte (Responsable)	JOSÉ LUIS ARGOTE VEGA - LILIANA S. MIER	PROFESIONAL ESPEC - UNIVERSITARIO	
	Nombre	Cargo	Firma



PLAN INDICATIVO

DATOS BASICOS - CORTE AL 20150630

Código: FO-M1-P1-01

Versión: 3

Fecha Aprobación:


Item	Código	Descripción
Entidad	1105	SECRETARIA DE EDUCACION
Objetivo Especifico	32	Promover la gestión del conocimiento, la conservación y el aprovechamiento de la biodiversidad y el recurso hídrico para lograr un departamento sostenible.

Item	Código	Descripción
Eje	3	Por un Valle del Cauca integrado en lo territorial y sostenible en lo ambiental, hagámoslo bien.
Programa	321	Biodiversidad y sus servicios ecosistemicos

Meta de RESULTADO (Código y Descripción de la Meta - Indicador de la Meta: Nombre, Fórmula - Línea de Base - Valores programados y alcanzados)



Código	Descripción Meta al 2015	Nombre	Formula	Línea de base	CUATRIENIO		2012		2013		2014		2015	
					Programado	Alcanzado	Programado	Alcanzado	Programado	Alcanzado	Programado	Alcanzado		
MR 32101	Formular el Plan Decenal de Educación Ambiental	Planes decenales de educación ambiental formulados	NPEA	0	Programado	1	Programado	0	Programado	1	Programado	0	Programado	0
					Alcanzado	1	Alcanzado	0,00	Alcanzado	0,00	Alcanzado	1,00	Alcanzado	1,00
					% Avance	100,00%	% Avance	#¡DIV/0!	% Avance	0,00%	% Avance	#¡DIV/0!	% Avance	#¡DIV/0!
#N/A	#N/A	#N/A	#N/A	#N/A	Programado	#N/A	Programado	#N/A	Programado	#N/A	Programado	#N/A	Programado	#N/A
					Alcanzado	0	Alcanzado		Alcanzado		Alcanzado		Alcanzado	
					% Avance	#N/A	% Avance	#N/A	% Avance	#N/A	% Avance	#N/A	% Avance	#N/A
#N/A	#N/A	#N/A	#N/A	#N/A	Programado	#N/A	Programado	#N/A	Programado	#N/A	Programado	#N/A	Programado	#N/A
					Alcanzado	0	Alcanzado		Alcanzado		Alcanzado		Alcanzado	
					% Avance	#N/A	% Avance	#N/A	% Avance	#N/A	% Avance	#N/A	% Avance	#N/A
#N/A	#N/A	#N/A	#N/A	#N/A	Programado	#N/A	Programado	#N/A	Programado	#N/A	Programado	#N/A	Programado	#N/A
					Alcanzado	0	Alcanzado		Alcanzado		Alcanzado		Alcanzado	
					% Avance	#N/A	% Avance	#N/A	% Avance	#N/A	% Avance	#N/A	% Avance	#N/A
#N/A	#N/A	#N/A	#N/A	#N/A	Programado	#N/A	Programado	#N/A	Programado	#N/A	Programado	#N/A	Programado	#N/A
					Alcanzado	0	Alcanzado		Alcanzado		Alcanzado		Alcanzado	
					% Avance	#N/A	% Avance	#N/A	% Avance	#N/A	% Avance	#N/A	% Avance	#N/A

Secretario, Gerente, Director encargado de validar el reporte.	JOSÉ GUSTAVO PADILLA OROZCO Nombre	SECRETARIO Cargo	 Firma
Funcionario encargado de elaborar el reporte (Responsable)	JOSÉ LUIS ARGOTE VEGA - LILIANA S. MIER Nombre	PROFESIONAL ESPEC - UNIVERSITARIO Cargo	 Firma

 Departamento del Valle del Cauca Gobernación	PLAN INDICATIVO		Código:	FO-M1-P1-01
	INFORMACION DE PROGRAMAS Y SUBPROGRAMAS - CORTE AL: 20150630		Versión	3
			Página: 02	0

Item	Código	Descripción	Item	Código	Descripción
Entidad	1105	SECRETARIA DE EDUCACION	Programa	321	Biodiversidad y sus servicios ecosistemicos
Objetivo Especifico	32	Promover la gestión del conocimiento, la conservación y el aprovechamiento de la biodiversidad y el recurso hídrico para lograr un departamento sostenible.	Subprograma	32101	Educación ambiental integral

AÑO	Recursos Financieros	TOTAL	Ingresos corrientes de libre destinación	Rentas Cedidas	Sistema General de Participaciones	Estampillas	Otras fuentes	Recursos Propios Institutos Descentralizados	Recursos obtenidos por gestión
2.012	Progr. Plan Pluria	0,00	0,00	0,00	0,00	0,00	0,00	0,00	0,00
	Asignado POAI	0,00	0,00		0,00	0,00			
	POAI Vs. Plan Plur %	0,00%	0,00%	0,00%	0,00%	0,00%	0,00%	0,00%	0,00%
	Ppto. Definitivo	0,00	0,00		0,00	0,00			
	Ppto. Def Vs. Plur %	0,00%	0,00%	0,00%	0,00%	0,00%	0,00%	0,00%	0,00%
	Ejecutado	0,00	0,00		0,00	0,00			
2.013	Ejec. Vs. Ppto. Def. %	0,00%	0,00%	0,00%	0,00%	0,00%	0,00%	0,00%	0,00%
	Progr. Plan Pluria	100.000.000,00	100.000.000,00	0,00	0,00	0,00	0,00	0,00	0,00
	Asignado POAI	100.000.000,00	100.000.000,00		0,00%	0,00%	0,00%	0,00%	0,00%
	POAI Vs. Plan Plur	100,00%	100,00%	0,00%	0,00%	0,00%	0,00%	0,00%	0,00%
	Ppto. Definitivo	0,00	0,00		0,00%	0,00%	0,00%	0,00%	0,00%
	Ppto. Def Vs. Plur	0,00%	0,00%	0,00%	0,00%	0,00%	0,00%	0,00%	0,00%
2.014	Ejecutado	0,00	0,00		0,00%	0,00%	0,00%	0,00%	0,00%
	Ejec. Vs. Ppto. Def.	0,00%	0,00%	0,00%	0,00%	0,00%	0,00%	0,00%	0,00%
	Progr. Plan Pluria	50.000.000,00	50.000.000,00	0,00	0,00	0,00	0,00	0,00	0,00
	Asignado POAI	50.000.000,00			0,00%	0,00%	50.000.000,00	0,00%	0,00%
	POAI Vs. Plan Plur	100,00%	0,00%	0,00%	0,00%	0,00%	#¡DIV/0!	0,00%	0,00%
	Ppto. Definitivo	0,00	0,00		0,00%	0,00%	0,00	0,00%	0,00%
2.015	Ppto. Def Vs. Plur	0,00%	0,00%	0,00%	0,00%	0,00%	0,00%	0,00%	0,00%
	Ejecutado	0,00	0,00		0,00%	0,00%	0,00	0,00%	0,00%
	Ejec. Vs. Ppto. Def.	0,00%	0,00%	0,00%	0,00%	0,00%	0,00%	0,00%	0,00%
	Progr. Plan Pluria	50.000.000,00	50.000.000,00	0,00	0,00	0,00	0,00	0,00	0,00
	Asignado POAI	0,00			0,00%	0,00%	0,00%	0,00%	0,00%
	POAI Vs. Plan Plur	0,00%	0,00%	0,00%	0,00%	0,00%	0,00%	0,00%	0,00%
Periodo de Gobierno	Ppto. Definitivo	150.000.000,00	150.000.000,00		0,00%	0,00%	0,00%	0,00%	0,00%
	Ppto. Def Vs. Plur	300,00%	300,00%	0,00%	0,00%	0,00%	0,00%	0,00%	0,00%
	Ejecutado	0,00			0,00%	0,00%	0,00%	0,00%	0,00%
	Ejec. Vs. Ppto. Def.	0,00%	0,00%	0,00%	0,00%	0,00%	0,00%	0,00%	0,00%
	Progr. Plan Pluria	200.000.000,00	200.000.000,00	0,00	0,00	0,00	0,00	0,00	0,00
	Asignado POAI	150.000.000,00	100.000.000,00	0,00	0,00	0,00	50.000.000,00	0,00	0,00
Periodo de Gobierno	POAI Vs. Plan Plur	75,00%	50,00%	0,00%	0,00%	0,00%	#¡DIV/0!	0,00%	0,00%
	Ppto. Definitivo	150.000.000,00	150.000.000,00	0,00	0,00	0,00	0,00	0,00	0,00
	Ppto. Def Vs. Plur	75,00%	75,00%	0,00%	0,00%	0,00%	0,00%	0,00%	0,00%
	Ejecutado	0,00	0,00	0,00	0,00	0,00	0,00	0,00	0,00
	Ejec. Vs. Ppto. Def.	0,00%	0,00%	0,00%	0,00%	0,00%	0,00%	0,00%	0,00%

Secretario, Gerente, Director encargado de validar el reporte.	JOSÉ GUSTAVO PADILLA OROZCO Nombre	SECRETARIO Cargo	 Firma
Funcionario encargado de elaborar el reporte (Responsable)	JOSÉ LUIS ARGOTE VEGA - LILIANA S. MIER Nombre	PROFESIONAL ESPEC - UNIVERSITARIO Cargo	 Firma

CODIGO SUBPROGRAMA	32101	NOMBRE SUBPROGRAMA	Educación ambiental integral
--------------------	-------	--------------------	------------------------------

DATOS DE LA META DE PRODUCTO				PROGRAMACION, SEGUIMIENTO Y EJECUCION																			
Código	MP 3210101	Sector Sicep	S02	Período de Gobierno				2012				2013				2014				2015			
Descripción	Elaboración y socialización del documento de política de educación ambiental para el Valle del Cauca conjuntamente con el Comité Interinstitucional Departamental de Educación Ambiental CIDEA, durante el periodo de gobierno.	Tipo de meta	MI	Recursos Financieros (en PESOS)		Valores del indicador		Recursos Financieros (en PESOS)		Valores del indicador		Recursos Financieros (en PESOS)		Valores del indicador		Recursos Financieros (en PESOS)		Valores del indicador		Recursos Financieros (en PESOS)		Valores del indicador	
		Población Objetivo	TRO	Programado Plan Plurianual	50.000.000	Programado	1	Programado Plan Plurianual	0	Programado	0	Programado Plan Plurianual	50.000.000	Programado	1	Programado Plan Plurianual	0	Programado	1	Programado Plan Plurianual	0	Programado	1
Nombre del Indicador	Documento de política de Educación ambiental del Valle del Cauca elaborada y socializada	Línea de base	0	Ppto. Def Vs. Plan Plur. (%)	100,00%	Avance (%)	0,00%	Ppto. Def Vs. Plan Plur. (%)	0,00%	Avance (%)	0,00%	Ppto. Def Vs. Plan Plur. (%)	0,00%	Avance (%)	100,00%	Ppto. Def Vs. Plan Plur. (%)	#DIV/0!	Avance (%)	100,00%	Ppto. Def Vs. Plan Plur. (%)	0,00%	Avance (%)	0,00%
Cod MR asociada	MR 32101	Fórmula indicador	NDPEAES	Ejecutado	0			Ejecutado	0			Ejecutado	0			Ejecutado	0			Ejecutado			
				Ejec. Vs. Ppto. Definit. (%)	0,00%			Ejec. Vs. Ppto. Definit. (%)	0,00%			Ejec. Vs. Ppto. Definit. (%)	0,00%			Ejec. Vs. Ppto. Definit. (%)	0,00%			Ejec. Vs. Ppto. Definit. (%)	0,00%		
Código	MP 3210102	Sector Sicep	S02	Período de Gobierno				2012				2013				2014				2015			
Descripción	Asesoría, seguimiento y evaluación a los 164 Establecimientos Educativos en la formulación e implementación de los proyectos Ambientales Educativos - PRAE, y la creación de las red de PRAE, durante el periodo de gobierno.	Tipo de meta	MI	Recursos Financieros (en PESOS)		Valores del indicador		Recursos Financieros (en PESOS)		Valores del indicador		Recursos Financieros (en PESOS)		Valores del indicador		Recursos Financieros (en PESOS)		Valores del indicador		Recursos Financieros (en PESOS)		Valores del indicador	
		Población Objetivo	TRO	Programado Plan Plurianual	150.000.000	Programado	164	Programado Plan Plurianual	0	Programado	0	Programado Plan Plurianual	50.000.000	Programado	56	Programado Plan Plurianual	50.000.000	Programado	110	Programado Plan Plurianual	50.000.000	Programado	164
Nombre del Indicador	Número de establecimientos educativos asesorados en la formulación e implementación de los PRAES	Línea de base	110	Ppto. Def Vs. Plan Plur. (%)	100,00%	Avance (%)	92,07%	Ppto. Def Vs. Plan Plur. (%)	0,00%	Avance (%)	0,00%	Ppto. Def Vs. Plan Plur. (%)	0,00%	Avance (%)	125,00%	Ppto. Def Vs. Plan Plur. (%)	0,00%	Avance (%)	96,36%	Ppto. Def Vs. Plan Plur. (%)	300,00%	Avance (%)	92,07%
Cod MR asociada	MR 32101	Fórmula indicador	NEAPRAES	Ejecutado	0			Ejecutado	0			Ejecutado	0			Ejecutado	0			Ejecutado	0		
				Ejec. Vs. Ppto. Definit. (%)	0,00%			Ejec. Vs. Ppto. Definit. (%)	0,00%			Ejec. Vs. Ppto. Definit. (%)	0,00%			Ejec. Vs. Ppto. Definit. (%)	0,00%			Ejec. Vs. Ppto. Definit. (%)	0,00%		
Código	#N/A	Sector Sicep	#N/A	Período de Gobierno				2012				2013				2014				2015			
Descripción	#N/A	Tipo de meta	#N/A	Recursos Financieros (en PESOS)		Valores del indicador		Recursos Financieros (en PESOS)		Valores del indicador		Recursos Financieros (en PESOS)		Valores del indicador		Recursos Financieros (en PESOS)		Valores del indicador		Recursos Financieros (en PESOS)		Valores del indicador	
		Población Objetivo	#N/A	Programado Plan Plurianual	#N/A	Programado	#N/A	Programado Plan Plurianual	#N/A	Programado	#N/A	Programado Plan Plurianual	#N/A	Programado	#N/A	Programado Plan Plurianual	#N/A	Programado	#N/A	Programado Plan Plurianual	#N/A	Programado	#N/A
Nombre del Indicador	#N/A	Línea de base	#N/A	Ppto. Def Vs. Plan Plur. (%)	#N/A	Avance (%)	#N/A	Ppto. Def Vs. Plan Plur. (%)	0,00%	Avance (%)	0,00%	Ppto. Def Vs. Plan Plur. (%)	0,00%	Avance (%)	0,00%	Ppto. Def Vs. Plan Plur. (%)	0,00%	Avance (%)	0,00%	Ppto. Def Vs. Plan Plur. (%)	0,00%	Avance (%)	0,00%
Cod MR asociada	#N/A	Fórmula indicador	#N/A	Ejecutado	0			Ejecutado				Ejecutado				Ejecutado				Ejecutado			
				Ejec. Vs. Ppto. Definit. (%)	0,00%			Ejec. Vs. Ppto. Definit. (%)	0,00%			Ejec. Vs. Ppto. Definit. (%)	0,00%			Ejec. Vs. Ppto. Definit. (%)	0,00%			Ejec. Vs. Ppto. Definit. (%)	0,00%		

Observación es:

Secretario, Gerente, Director encargado de validar el reporte.	JOSÉ GUSTAVO PADILLA OROZCO Nombre	SECRETARIO	 Firma
Funcionario encargado de elaborar el reporte (Responsable)	JOSÉ LUIS ARGOTE VEGA - LILIANA S. MIER Nombre	PROFESIONAL ESPEC - UNIVERSITARIO	 Firma