



**DEPARTAMENTO DEL VALLE DEL CAUCA
GOBERNACIÓN**

Secretaría de Educación
Despacho

080.2.1- 48-05
Santiago de Cali, Abril 23 de 2.014

SADE : 22 20 00 .

Doctor
JUAN GUILLERMO VALENCIA DE LA TORRE
Director
Departamento Administrativo de Planeación

ASUNTO: Seguimiento Plan Acción Corte Marzo 2015 – Secretaría de Educación

Cordial saludo.

Teniendo en cuenta el Decreto 0642 del 3 de Julio de 2014 y las directrices impartidas por el Ministerio de Educación, le estoy remitiendo los formatos FO-M1-P1-02 con el seguimiento del Plan de Acción de la Secretaría de Educación Departamental con corte a Marzo 31 de 2.015 relacionados con los siguientes objetivos específicos definidos en el Plan de Desarrollo ¡Vallecaucanos, hagámoslo bien! 2012 - 2015:

Objetivo específico 12. Fortalecer la seguridad, la convivencia ciudadana, la justicia y la participación social y democrática durante el periodo de gobierno.

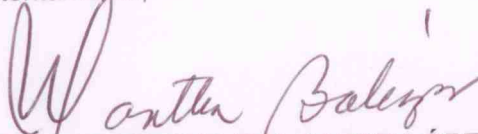
Objetivo específico 13. Fortalecer en el Departamento y promover en los municipios, la capacidad gerencial administrativa financiera y el desempeño institucional.


Objetivo específico 21. Mejorar la oferta y el acceso a bienes y servicios y derechos fundamentales en términos de calidad y pertinencia.

Objetivo específico 32. Promover la gestión del conocimiento, la conservación y el aprovechamiento de la biodiversidad y el recurso hídrico para lograr un departamento sostenible.

De igual forma, anexamos la matriz de actividades de los proyectos que se les asignó recursos y un informe de seguimiento cualitativo del Plan Acción corte Marzo 2015.

Atentamente,


MARTHA CECILIA BALCAZAR LÓPEZ
Secretaría de Educación Departamental

 Anexos: 42 folios (50 metas de producto, con sus recursos por subprograma).

Valle del Cauca
Bien Hecho!



DEPARTAMENTO DEL VALLE DEL CAUCA GOBERNACIÓN

Secretaría de Educación
Despacho

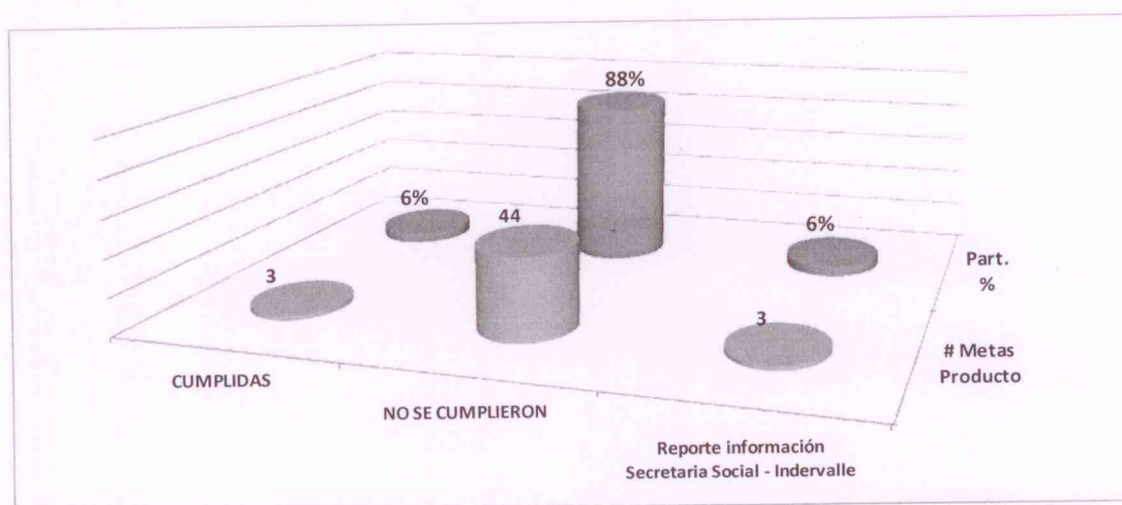
SEGUIMIENTO PLAN DE ACCIÓN CORTE MARZO 31 DE 2015. Cumplimiento de Metas de Producto y Recursos Financieros

METAS DE PRODUCTO NIVEL DE CUMPLIMIENTO 31 MARZO 2015		
ESTADO META PRODUCTO	# Metas Producto	Part. %
CUMPLIDAS	3	6,0
NO SE CUMPLIERON	44	88,0
Reporte información Secretaria Social - Indervalde	3	6,0
TOTAL	50	100

Fuente: Plan de Acción Dependencias de la Secretaría de Educación.
Cálculos propios Oficina de Planeación Educativa.

La secretaría de Educación del Valle del Cauca tiene a cargo 50 metas de producto - MP, cuyos indicadores en el plan plurianual de inversiones presentan cifras de programación que deben alcanzarse durante la vigencia 2015.

De ellas, en el primer trimestre del año en curso sólo 3 metas de producto, 6%, presentan un nivel de cumplimiento aceptable como resultado de la gestión y trabajo de la Secretaría de Educación compartido con los municipios y las instituciones educativas.



Fuente: Plan de Acción Dependencias de la Secretaría de Educación. Cálculos propios Oficina de Planeación Educativa.



DEPARTAMENTO DEL VALLE DEL CAUCA GOBERNACIÓN

Secretaría de Educación
Despacho

El 88% de las MP aún no despegan registrando un nivel de incumplimiento con las cifras propuestas para esta vigencia. De estas 44 metas de producto, 12 muestran un grado de avance por debajo de lo programado y se espera que en el transcurso del año se pueda cumplir con lo planeado, las restantes 32 MP registran un avance de cero.

Sin embargo, la secretaria de Educación está haciendo la gestión para que se puedan alcanzar estas metas en los siguientes meses, siempre y cuando se asignen los recursos programados necesarios para la ejecución de los proyectos que apalancan estas metas de producto.

Tenemos 3 metas de producto que por resolución 004 del 2014 su coordinación y reporte quedó a cargo de Indervalle y Secretaria de Desarrollo Social.

EJECUCIÓN PRESUPUESTAL

El seguimiento a la ejecución presupuestal del primer trimestre de evaluación muestra que la Secretaria de Educación tiene 9 proyectos con asignación de recursos, dichos proyectos dan cuenta de 19 Metas de Producto, que representan el 38% del total de metas que están bajo la responsabilidad de ésta secretaria.

De los 9 proyectos con asignación de recursos, 5 de ellos ejecutaron recursos por valor de \$73.234.592.166, 3 proyectos con recursos del Sistema General de Participación - SGP y 2 proyectos con recursos del Sistema General de Regalías - SGR. Estos 5 proyectos dan cuenta de 12 metas de producto.

El nivel de ejecución de estos proyectos, 17%, se encuentra dentro del rango de cumplimiento hasta la fecha.

METAS DE PRODUCTO EJECUCIÓN PRESUPUESTAL 31 MARZO 2015					
ESTADO META PRODUCTO	Número MP	Número Proyectos	Part. %	Ejecución Presupuestal	% Ejecución Presupuestal
Con Ejecución trimestre	12	5	16	73.234.592.166	17
Sin Ejecución	7	4	13	357.730.892.908	83
No Asignaron \$	31	22	71	0	0
TOTAL PRESUPUESTO DEFINITIVO	50	31	100	430.965.485.074	100

Fuente: Plan de Acción dependencias de la Secretaria de Educación. Cálculos propios Oficina de Planeación Educativa.

Se encuentran 4 Proyectos con asignación de recursos en el proceso precontractual y en consecuencia aún no presentan un nivel de ejecución. De estos proyectos 3 son con

Valle del Cauca
Bien Hecho!

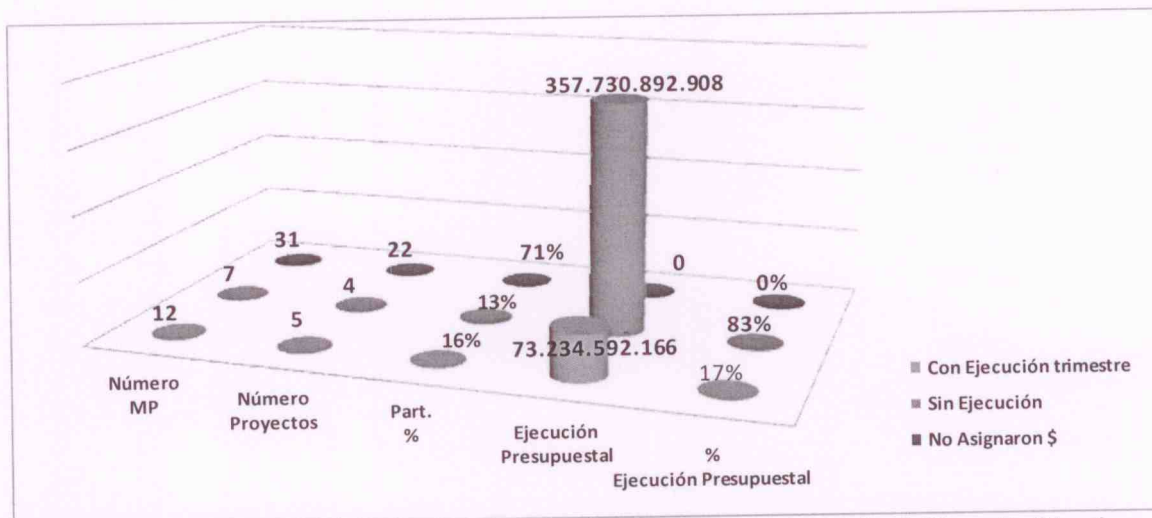


DEPARTAMENTO DEL VALLE DEL CAUCA GOBERNACIÓN

Secretaría de Educación
Despacho

recursos propios del departamento y 1 con Sistema General de Regalías – SGR. Dichos proyectos dan cuenta de 7 metas de producto.

Es de aclarar que dentro del porcentaje de recursos sin ejecución, 83%, están recursos del sistema general de participaciones con un porcentaje alto que debe ejecutarse cada mes y que tiene que ver con la prestación del servicio educativo.



Fuente: Plan de Acción dependencias de la Secretaría de Educación. Cálculos propios Oficina de Planeación Educativa.

Reiteramos nuevamente que 22 Proyectos que presentamos para acceder a recursos propios del departamento, a través del POAI, no fueron asignados recursos en el Presupuesto del 2015; con las implicaciones que esto conlleva para el cumplimiento del Plan de Desarrollo desde el sector educativo, puesto que estos 22 proyectos dan cuenta por el cumplimiento de 31 Metas de Producto.

De otra parte, es importante anotar que de las 31 metas que no tuvieron asignación de recursos, el avance del indicador, en el periodo de análisis de 22 metas de producto fue de cero. Por el contrario 5 Metas de Producto presentaron variación en el indicador, a través de gestión de las áreas de la Secretaría de Educación.

Ante esta situación y conocedores de la difícil situación financiera y de los acuerdos pactados por Ley 550 de 1999, solo resta reiterar nuevamente que el incumplimiento que se viene presentando en las metas de producto y resultado que repercuten directamente en el cumplimiento del Plan de Desarrollo no es ocasionado por la Secretaría de Educación sino por razones exógenas a nuestra dependencia.